



УПРАВЛЕНИЕ ФЕДЕРАЛЬНОЙ СЛУЖБЫ  
ГОСУДАРСТВЕННОЙ СТАТИСТИКИ  
ПО КРАСНОЯРСКОМУ КРАЮ,  
РЕСПУБЛИКЕ ХАКАСИЯ И РЕСПУБЛИКЕ ТЫВА

# Индексы цен производителей в Республике Хакасия



июль 2023 года



УПРАВЛЕНИЕ ФЕДЕРАЛЬНОЙ СЛУЖБЫ  
ГОСУДАРСТВЕННОЙ СТАТИСТИКИ  
ПО КРАСНОЯРСКОМУ КРАЮ,  
РЕСПУБЛИКЕ ХАКАСИЯ И РЕСПУБЛИКЕ ТЫВА

# Индексы цен производителей

Республика Хакасия

июль 2023 года

- 01 Индексы цен производителей промышленных товаров
- 02 Индексы цен производителей сельскохозяйственной продукции
- 03 Индексы тарифов на грузовые перевозки автомобильным транспортом

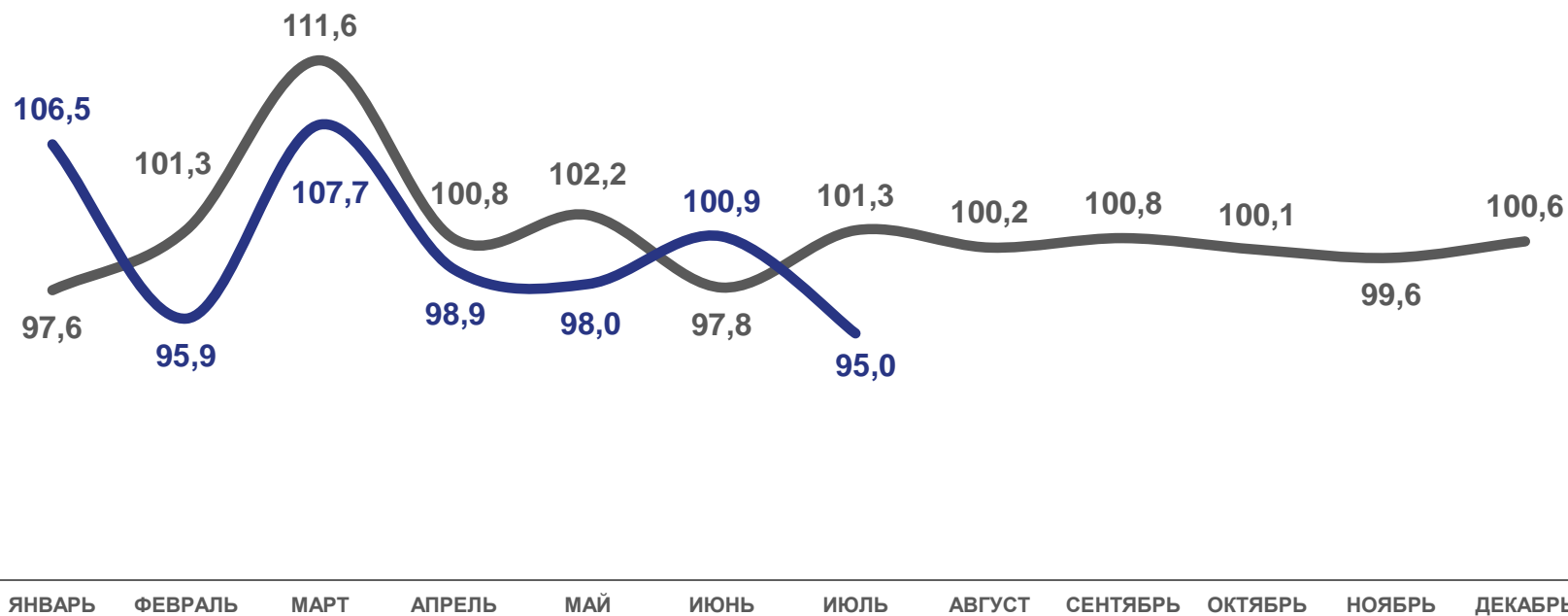
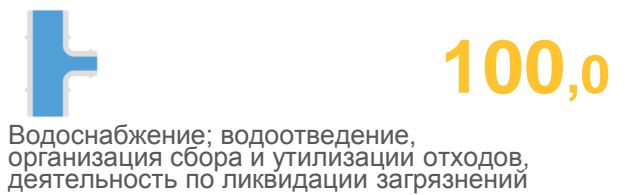



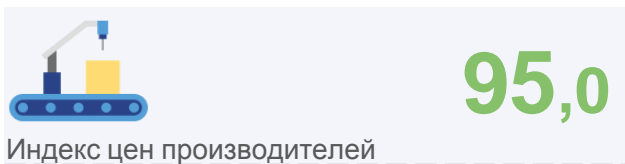
\* Ежемесячные данные оперативной статистики



# ИНДЕКСЫ ЦЕН ПРОИЗВОДИТЕЛЕЙ ПРОМЫШЛЕННЫХ ТОВАРОВ

в % к предыдущему месяцу

июль 2023 года в % к  
предыдущему месяцу



2022

2023

\* Индексы цен производителей промышленных товаров представлены по товарам, предназначенным для реализации на внутреннем рынке.

# ИНДЕКСЫ ЦЕН ПРОИЗВОДИТЕЛЕЙ ПРОМЫШЛЕННЫХ ТОВАРОВ

июль 2023 года в % к декабрю 2022 года



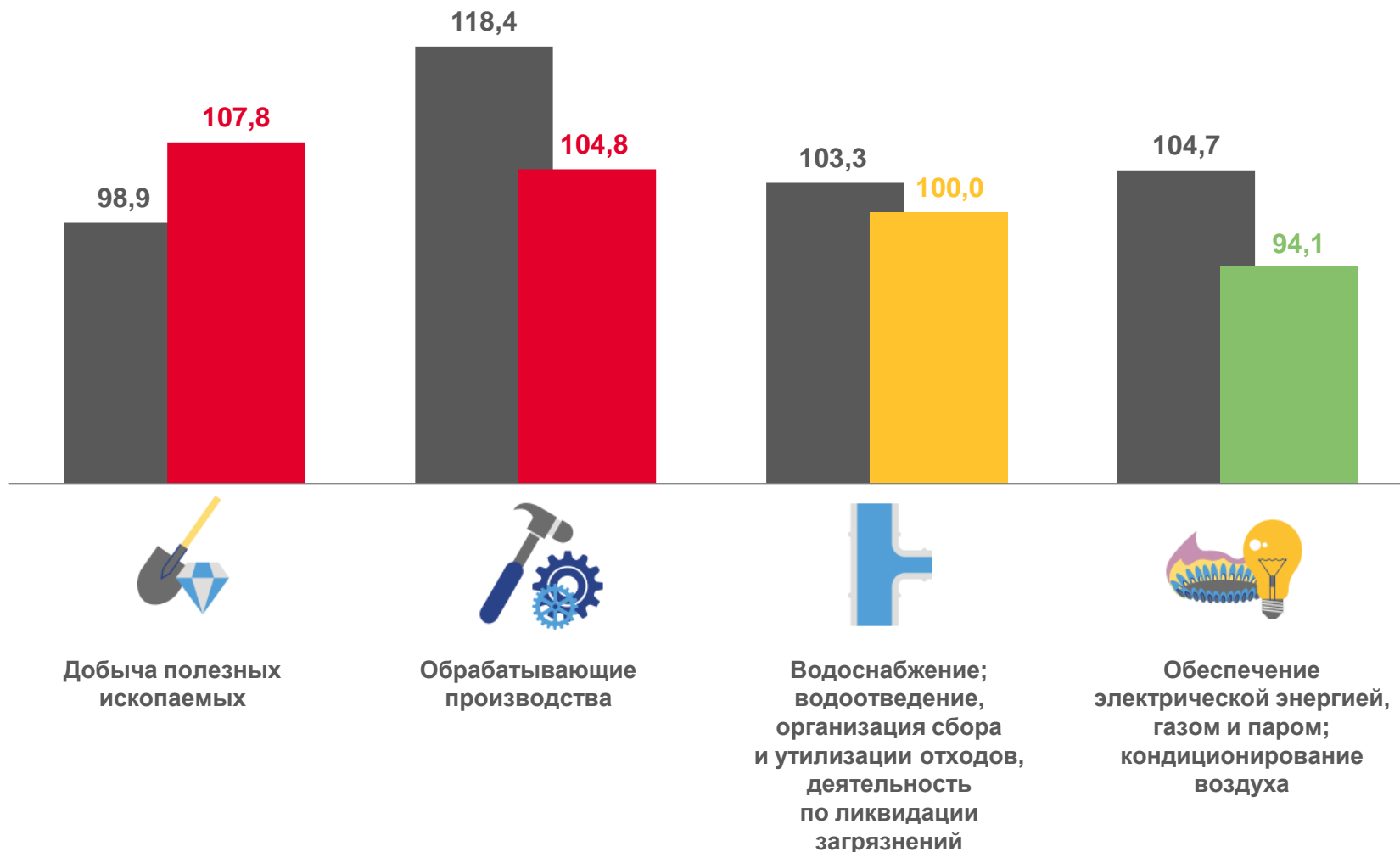
**102,1**

Индекс цен производителей



**102,7**

Индекс потребительских цен



■ июль 2022 года в % к декабрю 2021 года

■ июль 2023 года в % к декабрю 2022 года


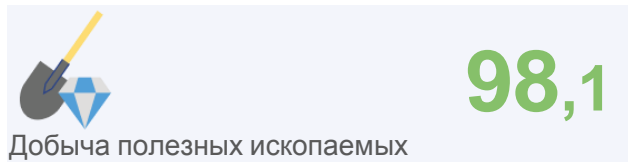
\* Индексы цен производителей промышленных товаров представлены по товарам, предназначенным для реализации на внутреннем рынке.



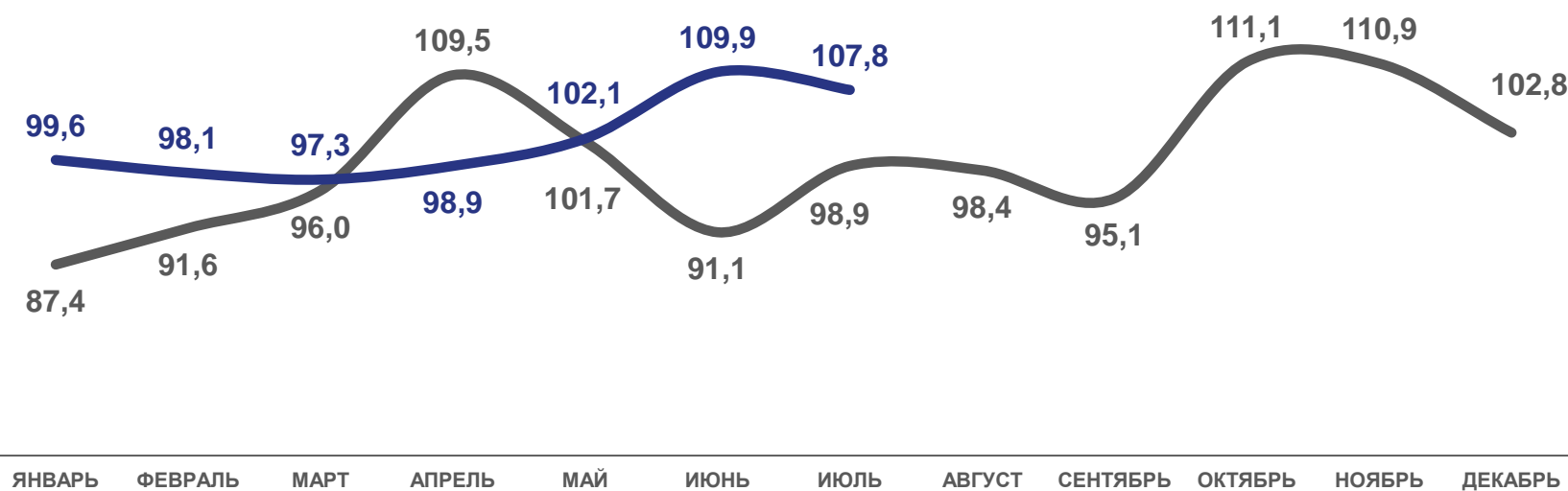
# ИНДЕКСЫ ЦЕН ПРОИЗВОДИТЕЛЕЙ

## ПО ДОБЫЧЕ ПОЛЕЗНЫХ ИСКОПАЕМЫХ

июль 2023 года в % к  
предыдущему месяцу



в % к декабрю предыдущего года



2022

2023

\* Индексы цен производителей промышленных товаров представлены по товарам, предназначенным для реализации на внутреннем рынке.

# ИНДЕКСЫ ЦЕН ПРОИЗВОДИТЕЛЕЙ

## ПО ОБРАБАТЫВАЮЩИМ ПРОИЗВОДСТВАМ

июль 2023 года в % к  
предыдущему месяцу



97,5

Обрабатывающие производства



99,8

Производство пищевых продуктов



100,0

Производство напитков



96,9

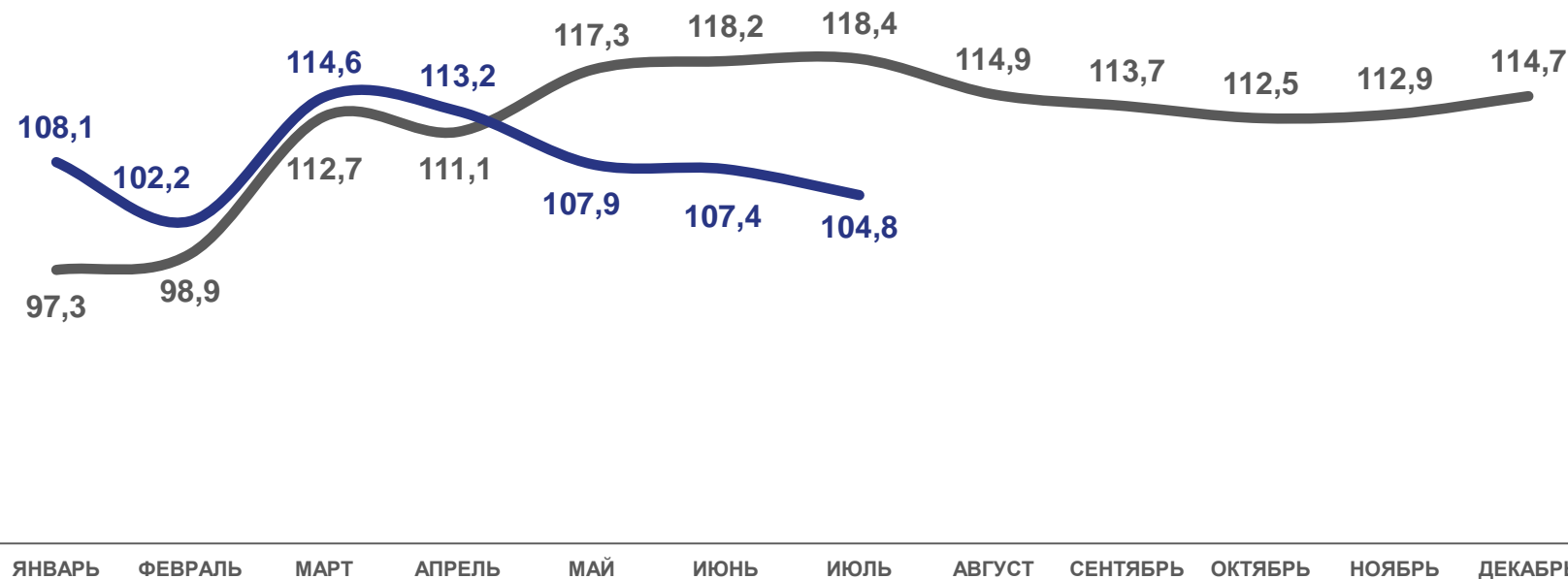
Производство металлургическое



100,1

Ремонт и монтаж машин и оборудования

в % к декабрю предыдущего года



2022

2023

\* Индексы цен производителей промышленных товаров представлены по товарам, предназначенным для реализации на внутреннем рынке.

# ИНДЕКСЫ ЦЕН ПРОИЗВОДИТЕЛЕЙ

ПО ОБЕСПЕЧЕНИЮ ЭЛЕКТРИЧЕСКОЙ ЭНЕРГИЕЙ, ГАЗОМ И ПАРОМ; КОНДИЦИОНИРОВАНИЮ ВОЗДУХА

июль 2023 года в % к  
предыдущему месяцу



87,9

Обеспечение электрической энергией,  
газом и паром; кондиционирование воздуха



86,9

Производство, передача и распределение  
электроэнергии



100,0

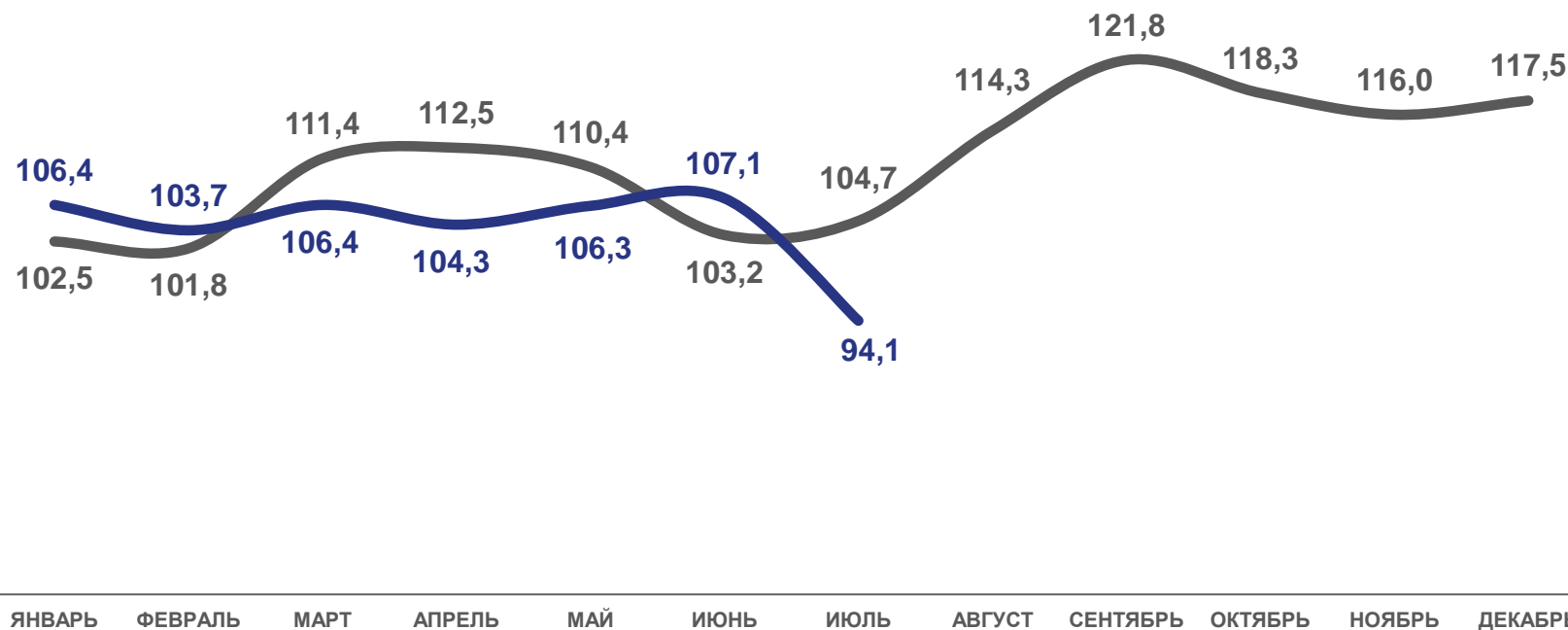
Производство и распределение  
газообразного топлива



97,5

Производство, передача и распределение пара  
и горячей воды; кондиционирование воздуха

в % к декабрю предыдущего года



2022

2023

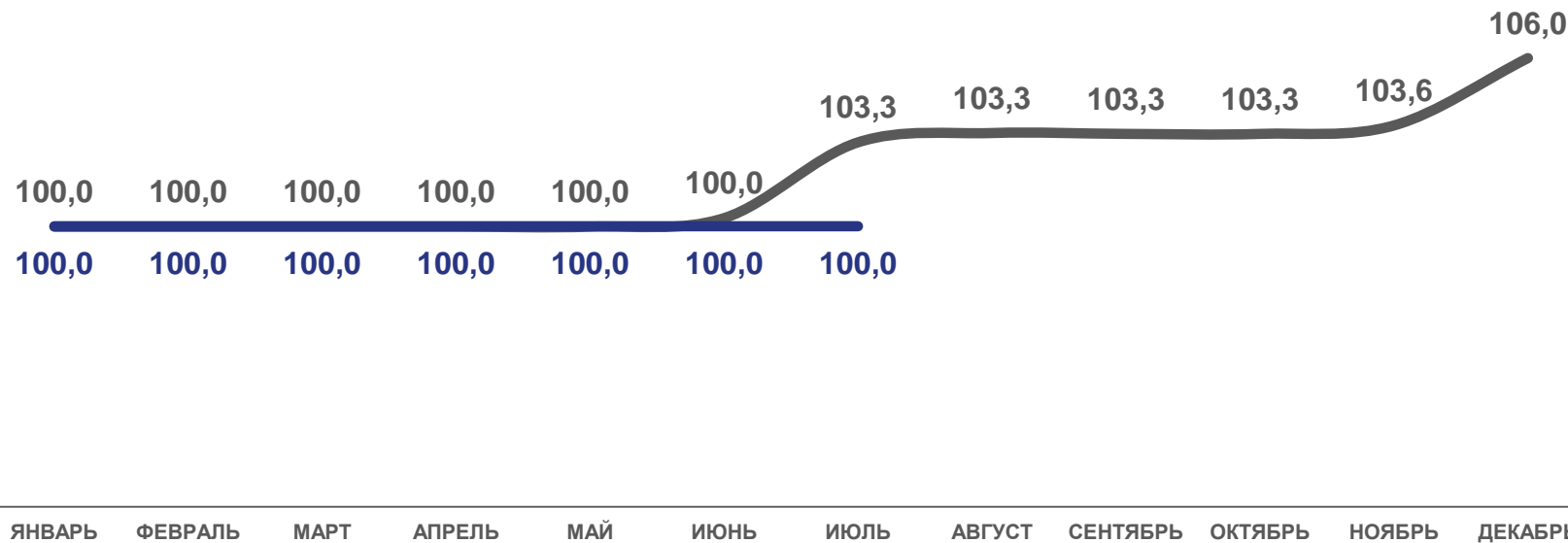
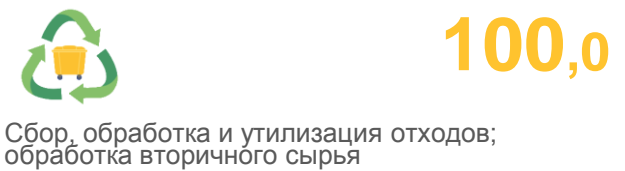
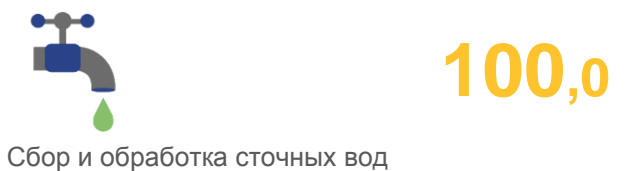

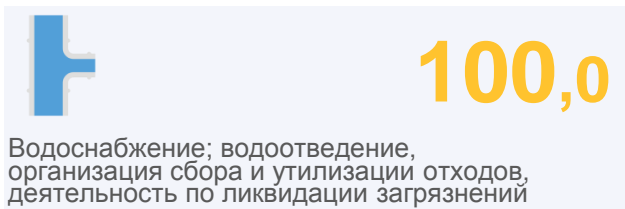
\* Индексы цен производителей промышленных товаров представлены по товарам, предназначенным для реализации на внутреннем рынке.

# ИНДЕКСЫ ЦЕН ПРОИЗВОДИТЕЛЕЙ

ПО ВОДОСНАБЖЕНИЮ; ВОДООТВЕДЕНИЮ, ОРГАНИЗАЦИИ СБОРА И УТИЛИЗАЦИИ ОТХОДОВ, ЛИКВИДАЦИИ ЗАГРЯЗНЕНИЙ

июль 2023 года в % к предыдущему месяцу

в % к декабрю предыдущего года



2022

2023

\* Индексы цен производителей промышленных товаров представлены по товарам, предназначенным для реализации на внутреннем рынке.



# ИНДЕКСЫ ЦЕН ПРОИЗВОДИТЕЛЕЙ СЕЛЬСКОХОЗЯЙСТВЕННОЙ ПРОДУКЦИИ

в % к предыдущему месяцу

июль 2023 года в % к предыдущему месяцу



**100,1**

Индекс цен производителей сельскохозяйственной продукции



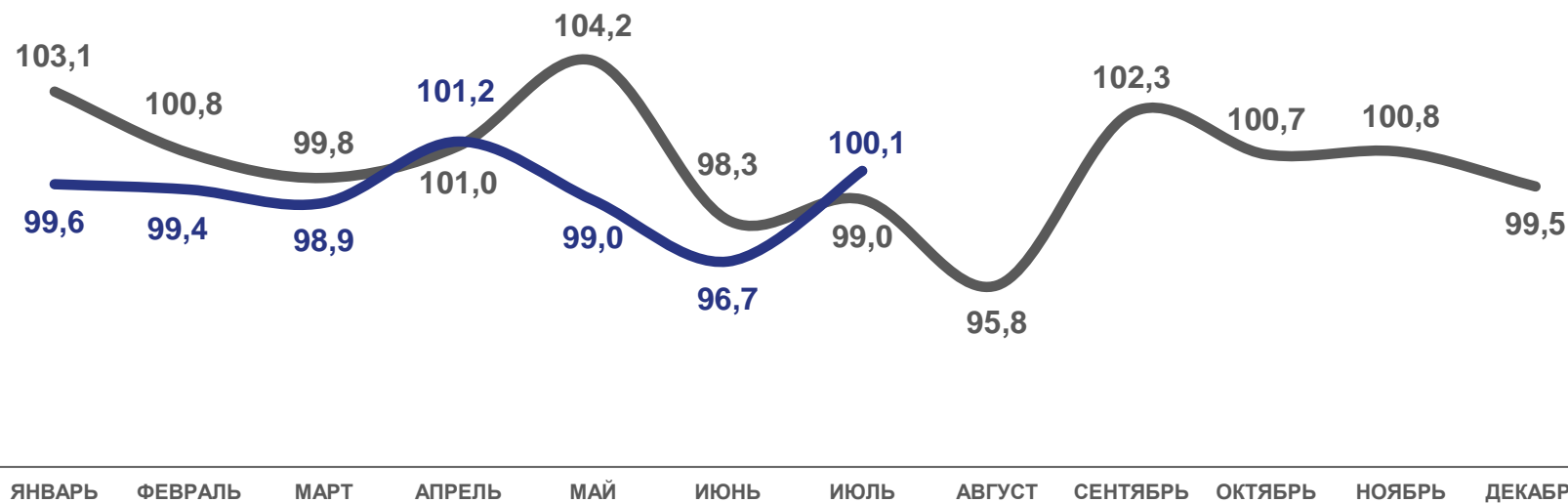
**98,9**

Растениеводство



**100,4**

Животноводство



2022

2023



# ИНДЕКСЫ ЦЕН ПРОИЗВОДИТЕЛЕЙ ПРОДУКЦИИ РАСТЕНИЕВОДСТВА

в % к декабрю 2022 года

июль 2023 года в % к декабрю 2022 года



**84,1**

Растениеводство

Пшеница

**82,8**

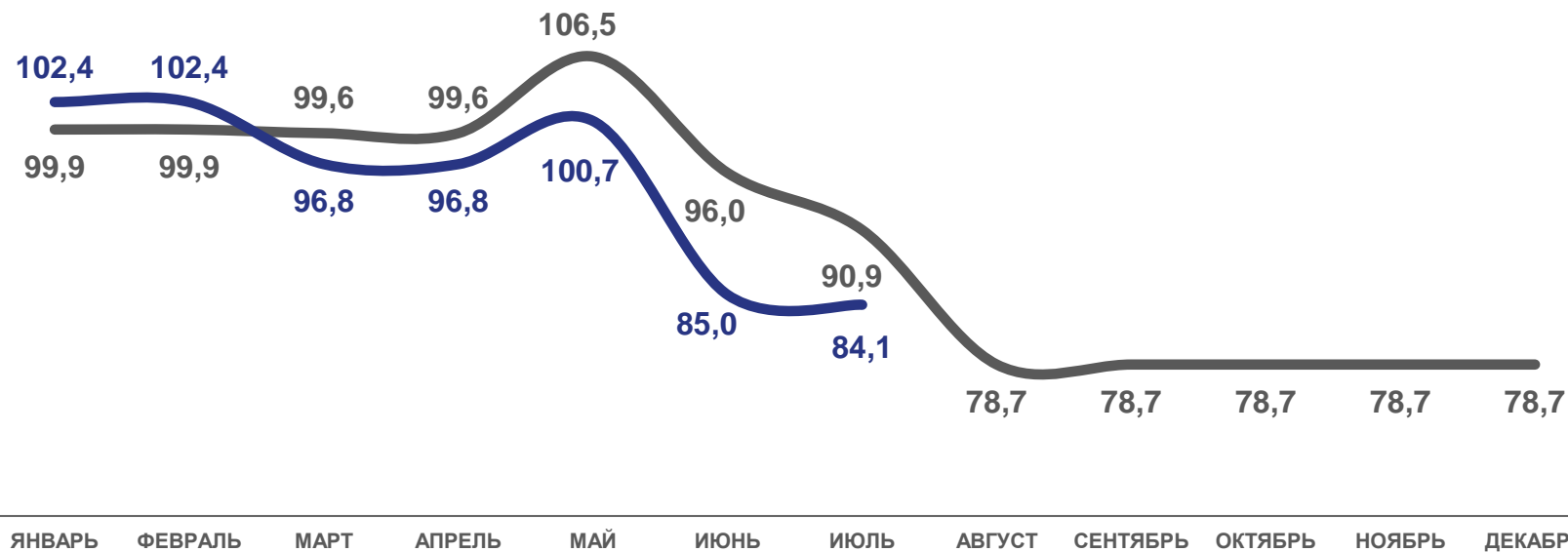
Семена рапса

**91,7**



**102,7**

Индекс потребительских цен



2022

2023



# ИНДЕКСЫ ЦЕН ПРОИЗВОДИТЕЛЕЙ ПРОДУКЦИИ ЖИВОТНОВОДСТВА

в % к декабрю 2022 года

июль 2023 года в % к декабрю 2022 года



**97,5**

## Животноводство

Крупный рогатый скот

**93,2**

Молоко крупного рогатого скота

**98,4**

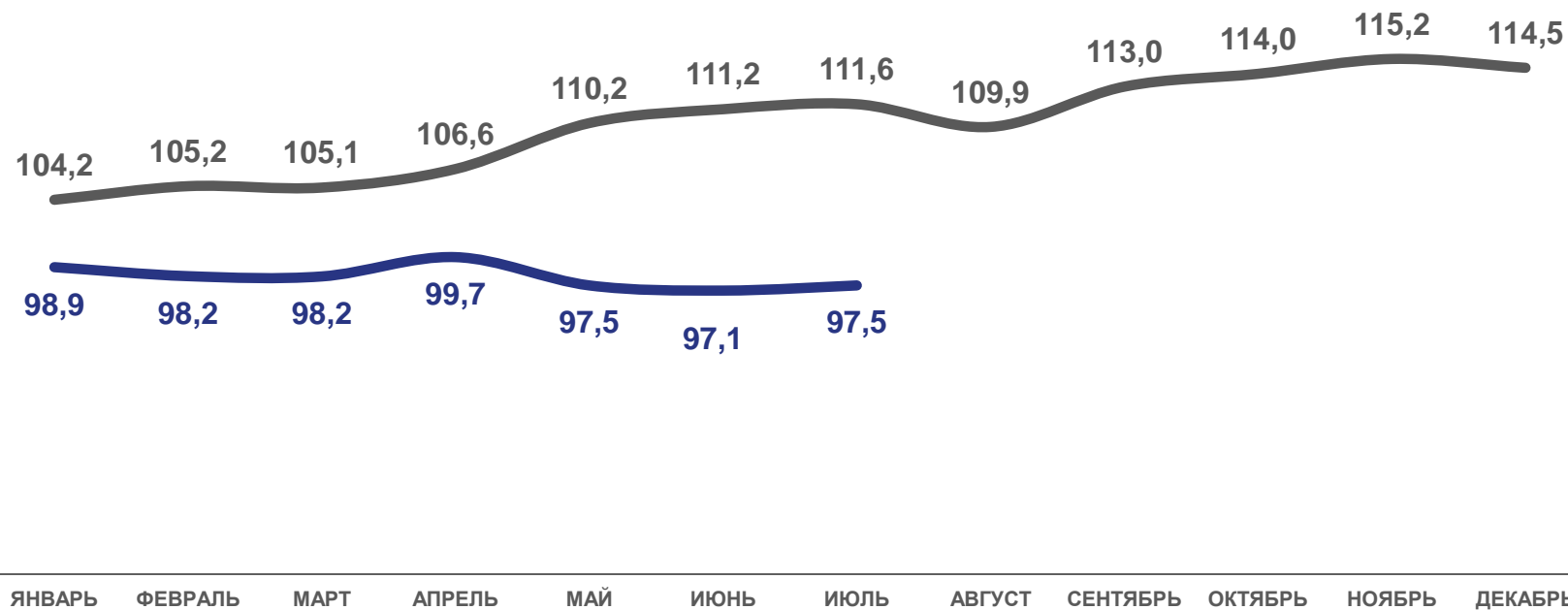
Свиньи живые

**100,0**



**102,7**

## Индекс потребительских цен



2022

2023



# ИНДЕКСЫ ТАРИФОВ НА ГРУЗОВЫЕ ПЕРЕВОЗКИ АВТОМОБИЛЬНЫМ ТРАНСПОРТОМ

в % к предыдущему месяцу

июль 2023 года в % к  
предыдущему месяцу

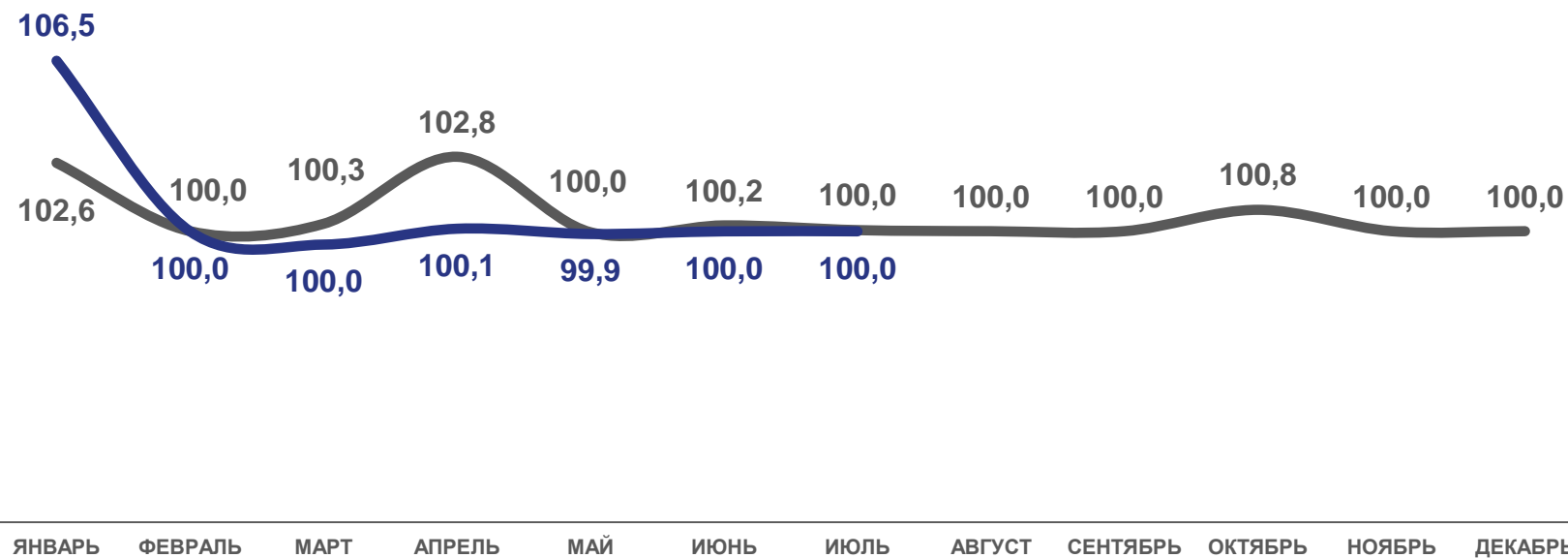


100,0

Автомобильный транспорт

Междугородное сообщение 100,0

Городское и пригородное сообщение 100,0



2022

2023

