



УПРАВЛЕНИЕ ФЕДЕРАЛЬНОЙ СЛУЖБЫ
ГОСУДАРСТВЕННОЙ СТАТИСТИКИ
ПО КРАСНОЯРСКОМУ КРАЮ,
РЕСПУБЛИКЕ ХАКАСИЯ И РЕСПУБЛИКЕ ТЫВА

Индекс цен производителей промышленных товаров в Республике Хакасия



январь 2023 года

ИНДЕКСЫ ЦЕН ПРОИЗВОДИТЕЛЕЙ ПРОМЫШЛЕННЫХ ТОВАРОВ

В % К ПРЕДЫДУЩЕМУ МЕСЯЦУ

январь 2023 года в % к
предыдущему месяцу



106,5

Индекс цен производителей



99,6

Добыча полезных ископаемых



108,1

Обрабатывающие производства



106,4

Обеспечение электрической энергией, газом и паром;
кондиционирование воздуха



100,0

Водоснабжение; водоотведение,
организация сбора и утилизации отходов,
деятельность по ликвидации загрязнений



2022

2023

* Индексы цен производителей промышленных товаров представлены по товарам, предназначенным для реализации на внутреннем рынке.

ИНДЕКСЫ ЦЕН ПРОИЗВОДИТЕЛЕЙ ПРОМЫШЛЕННЫХ ТОВАРОВ

В % К ДЕКАБРЮ 2022 ГОДА

январь 2023 года в % к декабрю 2022 года



106,5

Индекс цен производителей



100,9

Индекс потребительских цен



■ январь 2022 года в % к декабрю 2021 года

■ январь 2023 года в % к декабрю 2022 года

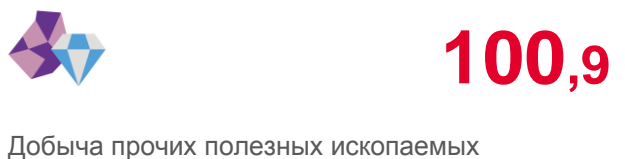
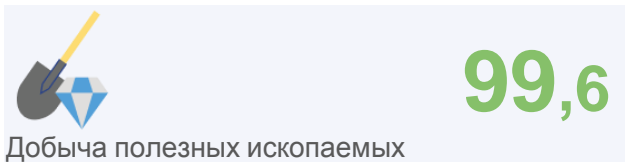
* Индексы цен производителей промышленных товаров представлены по товарам, предназначенным для реализации на внутреннем рынке.



ИНДЕКСЫ ЦЕН ПРОИЗВОДИТЕЛЕЙ

ПО ДОБЫЧЕ ПОЛЕЗНЫХ ИСКОПАЕМЫХ

январь 2023 года в % к
предыдущему месяцу



в % к декабрю предыдущего года



2022

2023

* Индексы цен производителей промышленных товаров представлены по товарам, предназначенным для реализации на внутреннем рынке.

ИНДЕКСЫ ЦЕН ПРОИЗВОДИТЕЛЕЙ

ПО ОБРАБАТЫВАЮЩИМ ПРОИЗВОДСТВАМ

январь 2023 года в % к
предыдущему месяцу

в % к декабрю предыдущего года



108,1

Обрабатывающие производства



99,9

Производство пищевых продуктов



101,2

Производство напитков



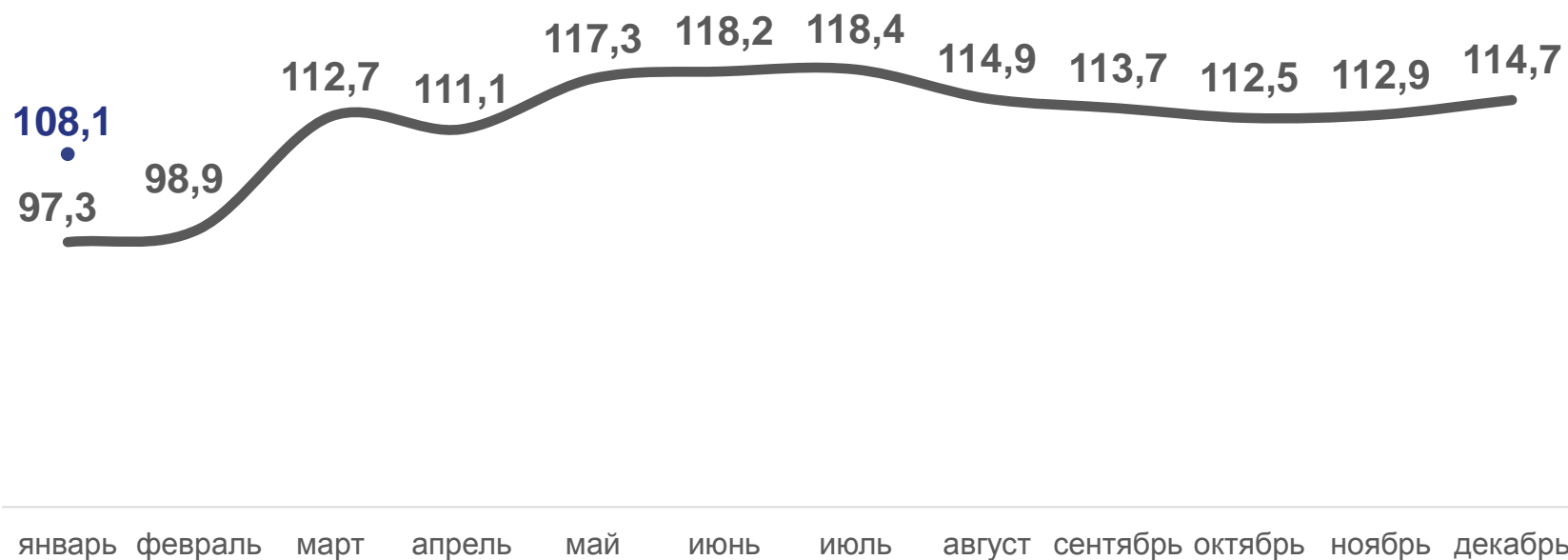
110,8

Производство металлургическое



100,2

Ремонт и монтаж машин и оборудования



2022

2023

* Индексы цен производителей промышленных товаров представлены по товарам, предназначенным для реализации на внутреннем рынке.

ИНДЕКСЫ ЦЕН ПРОИЗВОДИТЕЛЕЙ

ПО ОБЕСПЕЧЕНИЮ ЭЛЕКТРИЧЕСКОЙ ЭНЕРГИЕЙ, ГАЗОМ И ПАРОМ; КОНДИЦИОНИРОВАНИЮ ВОЗДУХА

январь 2023 года в % к
предыдущему месяцу

в % к декабрю предыдущего года



106,4

Обеспечение электрической энергией,
газом и паром; кондиционирование воздуха



105,8

Производство, передача и распределение
электроэнергии



109,0

Производство и распределение
газообразного топлива



112,1

Производство, передача и распределение пара
и горячей воды; кондиционирование воздуха



2022

2023

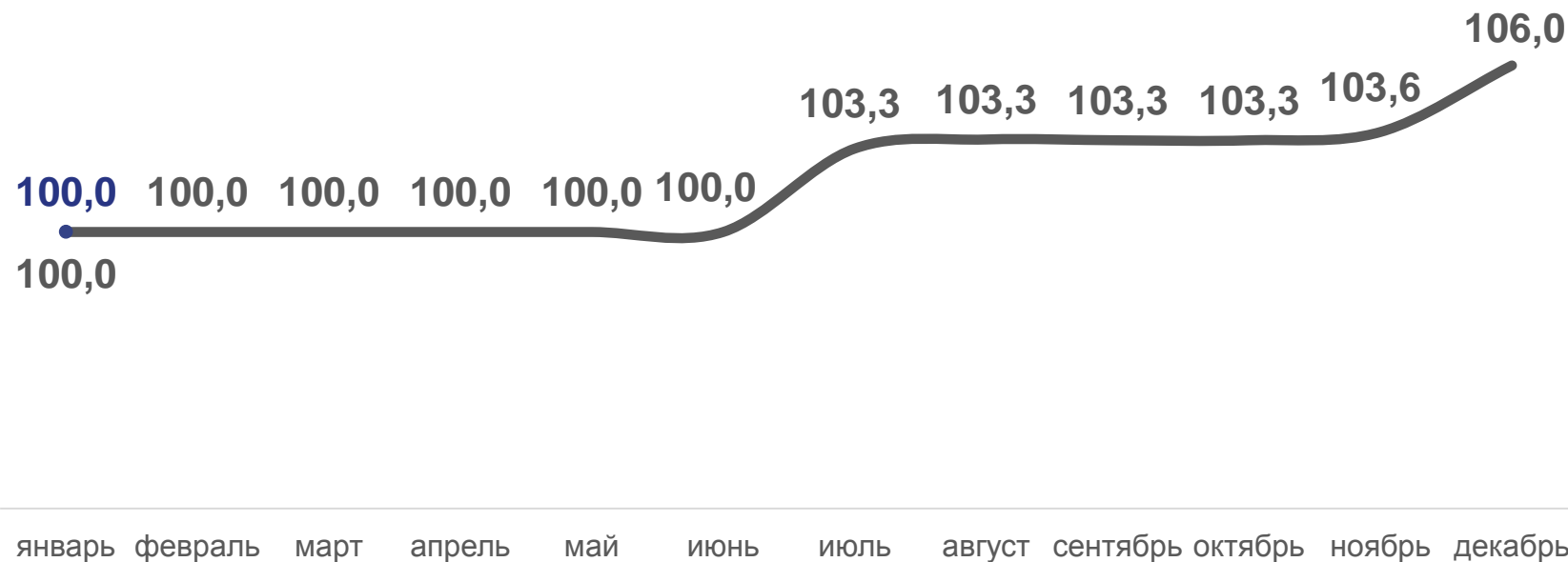

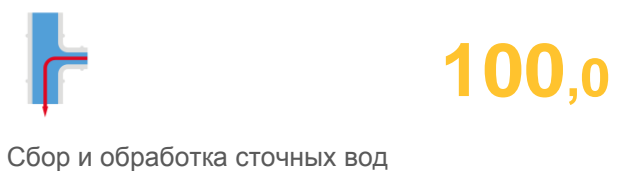
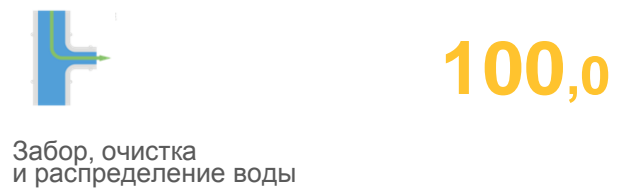
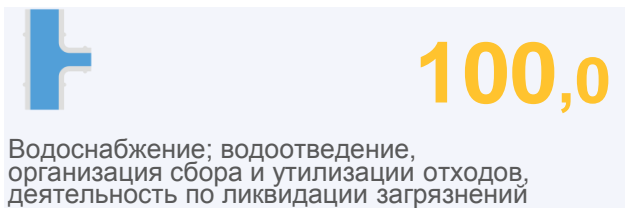
* Индексы цен производителей промышленных товаров представлены по товарам, предназначенным для реализации на внутреннем рынке.

ИНДЕКСЫ ЦЕН ПРОИЗВОДИТЕЛЕЙ

ПО ВОДОСНАБЖЕНИЮ; ВОДООТВЕДЕНИЮ, ОРГАНИЗАЦИИ СБОРА И УТИЛИЗАЦИИ ОТХОДОВ, ЛИКВИДАЦИИ ЗАГРЯЗНЕНИЙ

январь 2023 года в % к
предыдущему месяцу

в % к декабрю предыдущего года



2022

2023

* Индексы цен производителей промышленных товаров представлены по товарам, предназначенным для реализации на внутреннем рынке.