



УПРАВЛЕНИЕ ФЕДЕРАЛЬНОЙ СЛУЖБЫ
ГОСУДАРСТВЕННОЙ СТАТИСТИКИ
ПО КРАСНОЯРСКОМУ КРАЮ,
РЕСПУБЛИКЕ ХАКАСИЯ И РЕСПУБЛИКЕ ТЫВА

Индекс цен производителей промышленных товаров в Республике Хакасия



декабрь 2022 года

ИНДЕКСЫ ЦЕН ПРОИЗВОДИТЕЛЕЙ ПРОМЫШЛЕННЫХ ТОВАРОВ

В % К ПРЕДЫДУЩЕМУ МЕСЯЦУ

декабрь 2022 года в % к
предыдущему месяцу



100,6

Индекс цен производителей



92,8

Добыча полезных ископаемых



101,6

Обрабатывающие производства



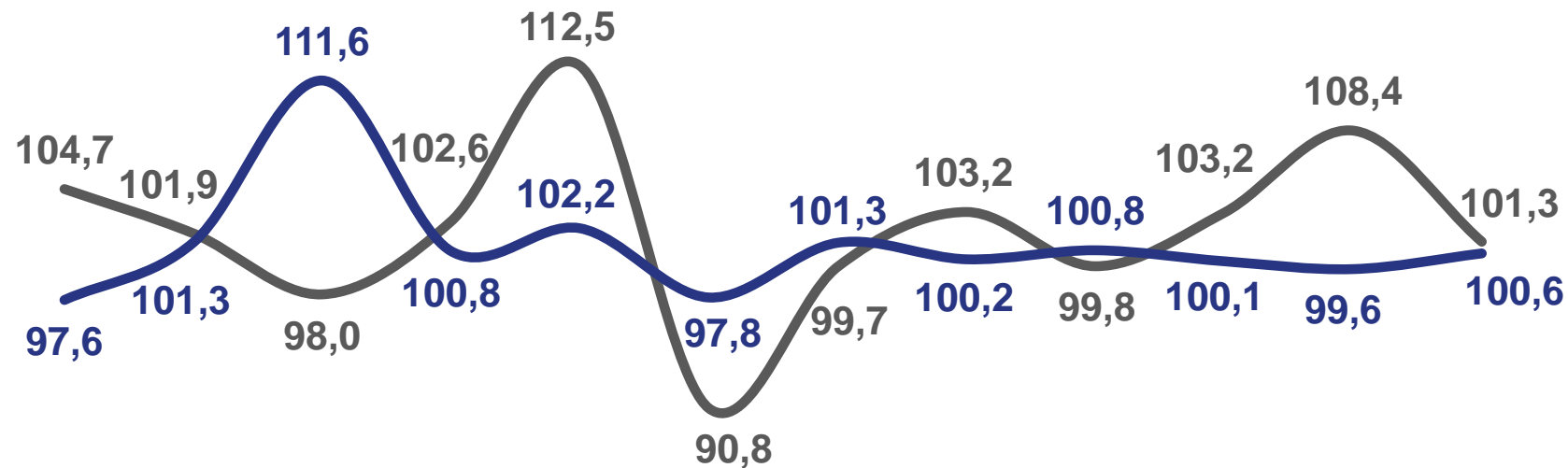
101,3

Обеспечение электрической энергией, газом и паром;
кондиционирование воздуха



102,3

Водоснабжение; водоотведение,
организация сбора и утилизации отходов,
деятельность по ликвидации загрязнений



январь февраль март апрель май июнь июль август сентябрь октябрь ноябрь декабрь

2021

2022

* Индексы цен производителей промышленных товаров представлены по товарам, предназначенным для реализации на внутреннем рынке.

ИНДЕКСЫ ЦЕН ПРОИЗВОДИТЕЛЕЙ ПРОМЫШЛЕННЫХ ТОВАРОВ

В % К ДЕКАБРЮ 2021 ГОДА

декабрь 2022 года в % к
декабрю 2021 года



114,1

Индекс
цен производителей



112,7

Индекс
потребительских цен



Обеспечение электрической энергией, газом и паром; кондиционирование воздуха

Обрабатывающие производства

Водоснабжение; водоотведение, организация сбора и утилизации отходов, деятельность по ликвидации загрязнений

Добыча полезных ископаемых

■ декабрь 2021 года в % к декабрю 2020 года

■ декабрь 2022 года в % к декабрю 2021 года

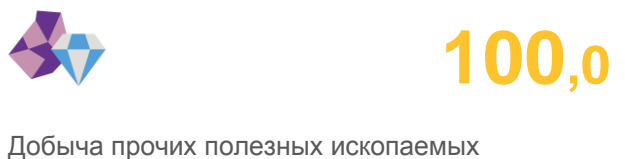
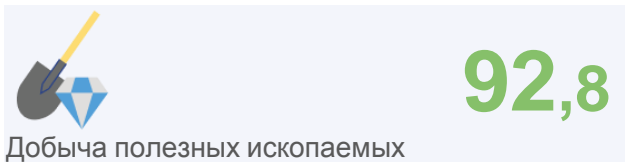
* Индексы цен производителей промышленных товаров представлены по товарам, предназначенным для реализации на внутреннем рынке.



ИНДЕКСЫ ЦЕН ПРОИЗВОДИТЕЛЕЙ

ПО ДОБЫЧЕ ПОЛЕЗНЫХ ИСКОПАЕМЫХ

декабрь 2022 года в % к
предыдущему месяцу



в % к декабрю предыдущего года



2021

2022

* Индексы цен производителей промышленных товаров представлены по товарам, предназначенным для реализации на внутреннем рынке.

ИНДЕКСЫ ЦЕН ПРОИЗВОДИТЕЛЕЙ

ПО ОБРАБАТЫВАЮЩИМ ПРОИЗВОДСТВАМ

декабрь 2022 года в % к
предыдущему месяцу



101,6

Обрабатывающие производства



99,6

Производство пищевых продуктов



100,0

Производство напитков



102,0

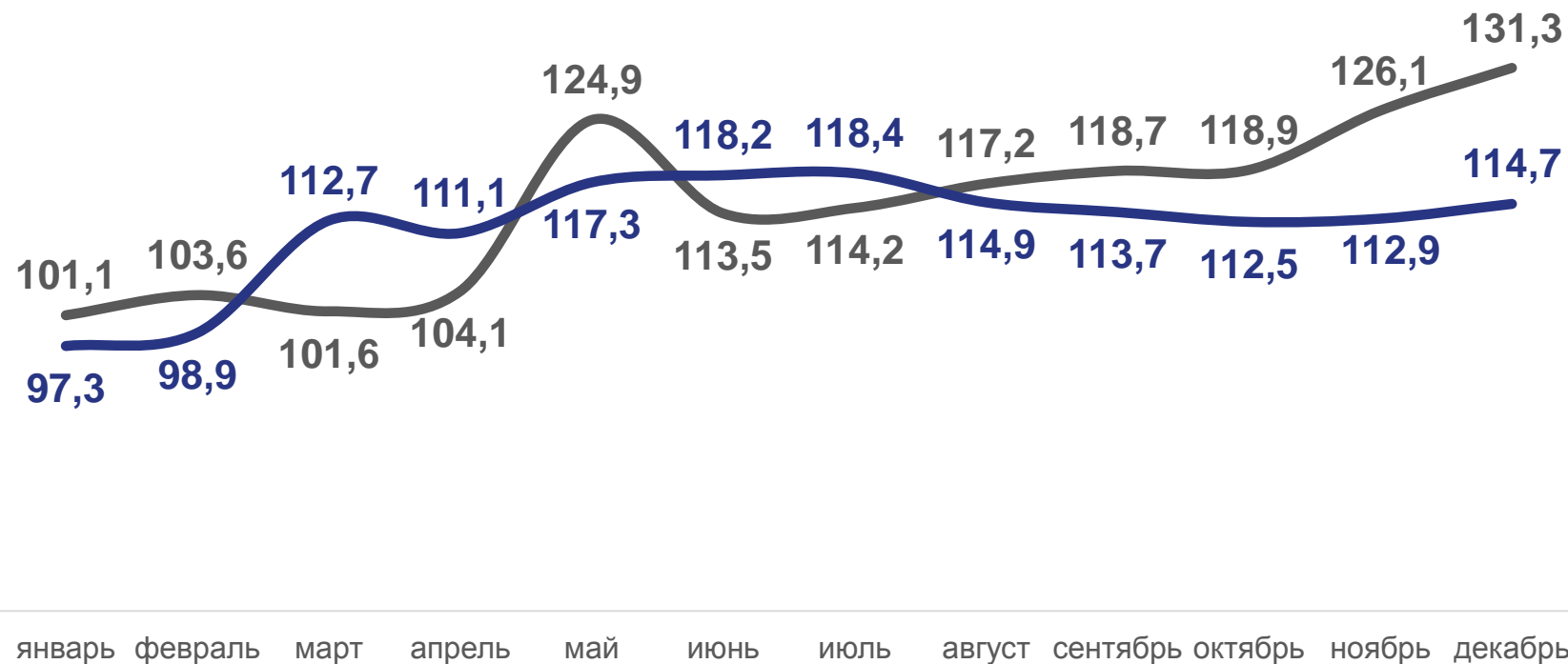
Производство металлургическое



100,0

Ремонт и монтаж машин и оборудования

в % к декабрю предыдущего года



2021

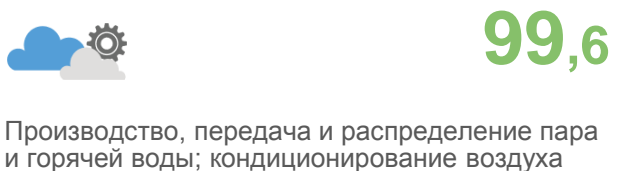
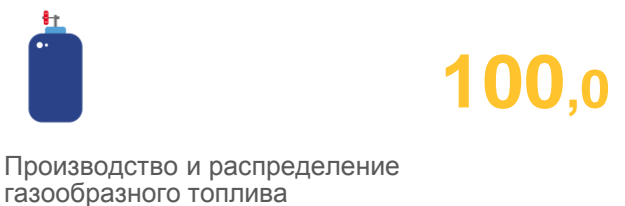
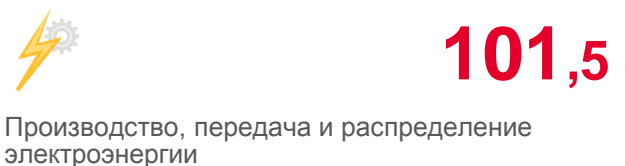
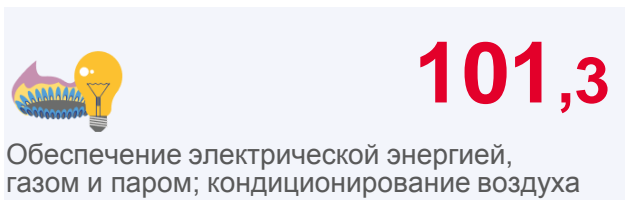
2022

* Индексы цен производителей промышленных товаров представлены по товарам, предназначенным для реализации на внутреннем рынке.

ИНДЕКСЫ ЦЕН ПРОИЗВОДИТЕЛЕЙ

ПО ОБЕСПЕЧЕНИЮ ЭЛЕКТРИЧЕСКОЙ ЭНЕРГИЕЙ, ГАЗОМ И ПАРОМ; КОНДИЦИОНИРОВАНИЮ ВОЗДУХА

декабрь 2022 года в % к
предыдущему месяцу



в % к декабрю предыдущего года



2021

2022

* Индексы цен производителей промышленных товаров представлены по товарам, предназначенным для реализации на внутреннем рынке.

ИНДЕКСЫ ЦЕН ПРОИЗВОДИТЕЛЕЙ

ПО ВОДОСНАБЖЕНИЮ; ВОДООТВЕДЕНИЮ, ОРГАНИЗАЦИИ СБОРА И УТИЛИЗАЦИИ ОТХОДОВ, ЛИКВИДАЦИИ ЗАГРЯЗНЕНИЙ

декабрь 2022 года в % к
предыдущему месяцу

в % к декабрю предыдущего года



102,3

Водоснабжение; водоотведение,
организация сбора и утилизации отходов,
деятельность по ликвидации загрязнений



102,4

Забор, очистка
и распределение воды



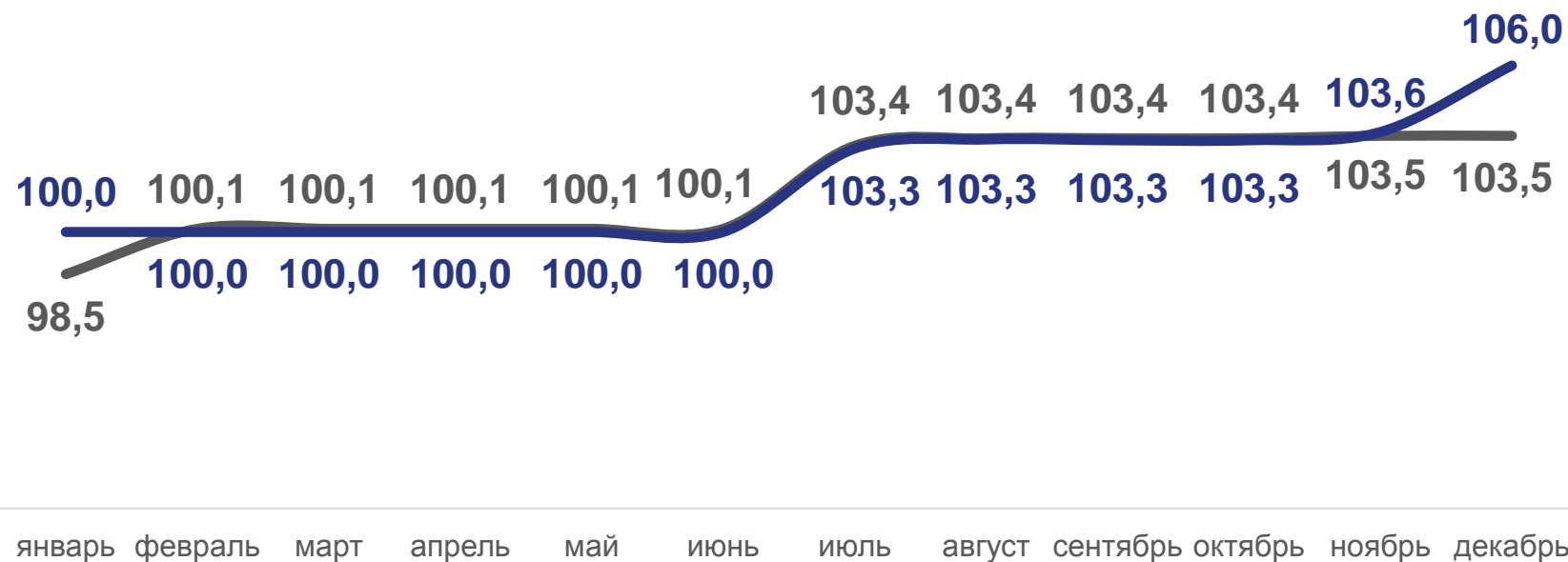
105,8

Сбор и обработка сточных вод



100,0

Сбор, обработка и утилизация отходов;
обработка вторичного сырья



2021

2022

* Индексы цен производителей промышленных товаров представлены по товарам, предназначенным для реализации на внутреннем рынке.

