



УПРАВЛЕНИЕ ФЕДЕРАЛЬНОЙ СЛУЖБЫ
ГОСУДАРСТВЕННОЙ СТАТИСТИКИ
ПО КРАСНОЯРСКОМУ КРАЮ, РЕСПУБЛИКЕ
ХАКАСИЯ И РЕСПУБЛИКЕ ТЫВА

Индекс цен производителей промышленных товаров в Республике Хакасия



ноябрь 2022 года

ИНДЕКСЫ ЦЕН ПРОИЗВОДИТЕЛЕЙ ПРОМЫШЛЕННЫХ ТОВАРОВ

В % К ПРЕДЫДУЩЕМУ МЕСЯЦУ

ноябрь 2022 года в % к
предыдущему месяцу



99,6

Индекс цен производителей



99,8

Добыча полезных ископаемых



100,3

Обрабатывающие производства



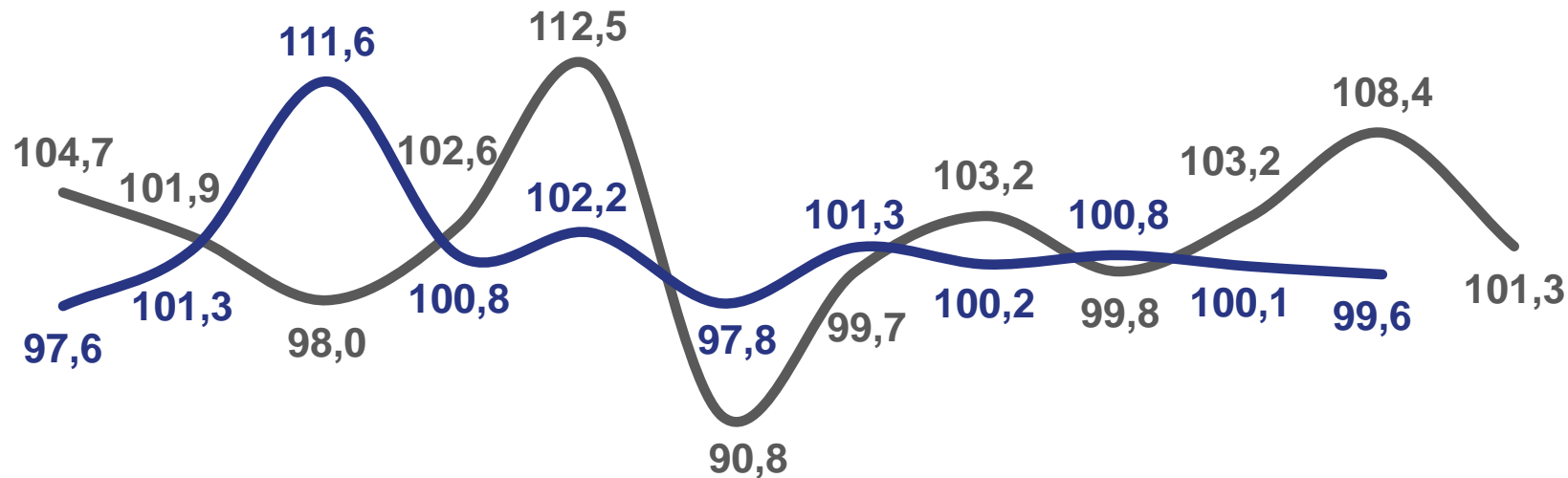
98,0

Обеспечение электрической энергией, газом и паром;
кондиционирование воздуха



100,3

Водоснабжение; водоотведение,
организация сбора и утилизации отходов,
деятельность по ликвидации загрязнений



январь февраль март апрель май июнь июль август сентябрь октябрь ноябрь декабрь

2021

2022

* Индексы цен производителей промышленных товаров представлены по товарам, предназначенным для реализации на внутреннем рынке.

ИНДЕКСЫ ЦЕН ПРОИЗВОДИТЕЛЕЙ ПРОМЫШЛЕННЫХ ТОВАРОВ

В % К ДЕКАБРЮ 2021 ГОДА

ноябрь 2022 года в % к декабрю 2021 года



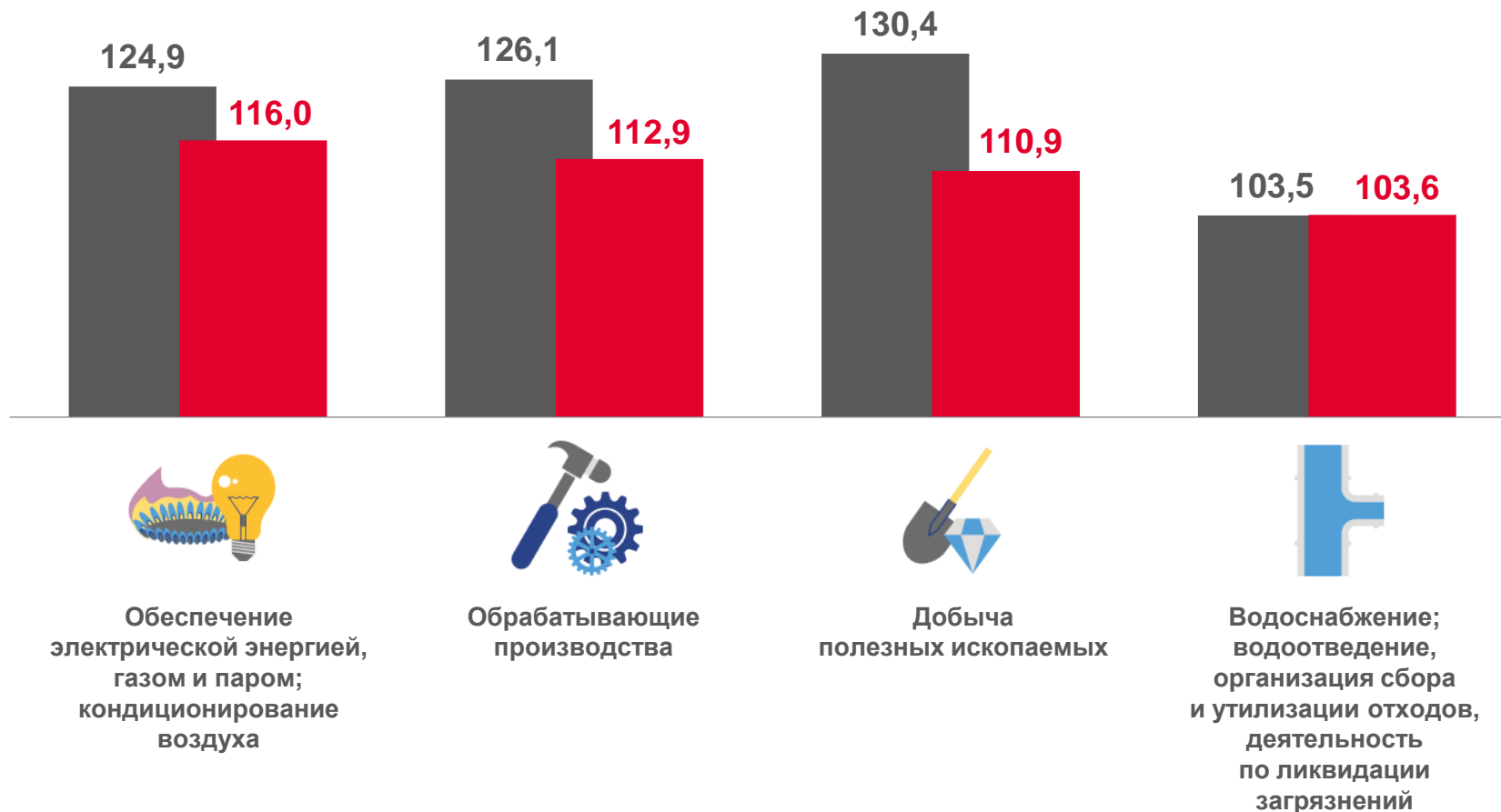
113,4

Индекс цен производителей



111,9

Индекс потребительских цен



■ ноябрь 2021 года в % к декабрю 2020 года

■ ноябрь 2022 года в % к декабрю 2021 года

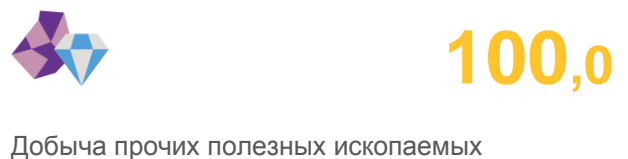
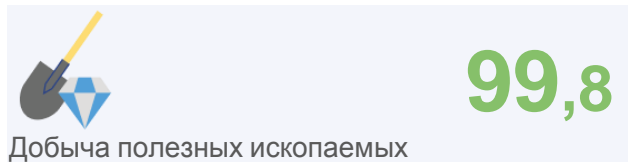
* Индексы цен производителей промышленных товаров представлены по товарам, предназначенным для реализации на внутреннем рынке.



ИНДЕКСЫ ЦЕН ПРОИЗВОДИТЕЛЕЙ

ПО ДОБЫЧЕ ПОЛЕЗНЫХ ИСКОПАЕМЫХ

ноябрь 2022 года в % к
предыдущему месяцу



в % к декабрю предыдущего года



2021

2022

* Индексы цен производителей промышленных товаров представлены по товарам, предназначенным для реализации на внутреннем рынке.

ИНДЕКСЫ ЦЕН ПРОИЗВОДИТЕЛЕЙ

ПО ОБРАБАТЫВАЮЩИМ ПРОИЗВОДСТВАМ

ноябрь 2022 года в % к
предыдущему месяцу



100,3

Обрабатывающие производства



100,2

Производство пищевых продуктов



100,0

Производство напитков



100,2

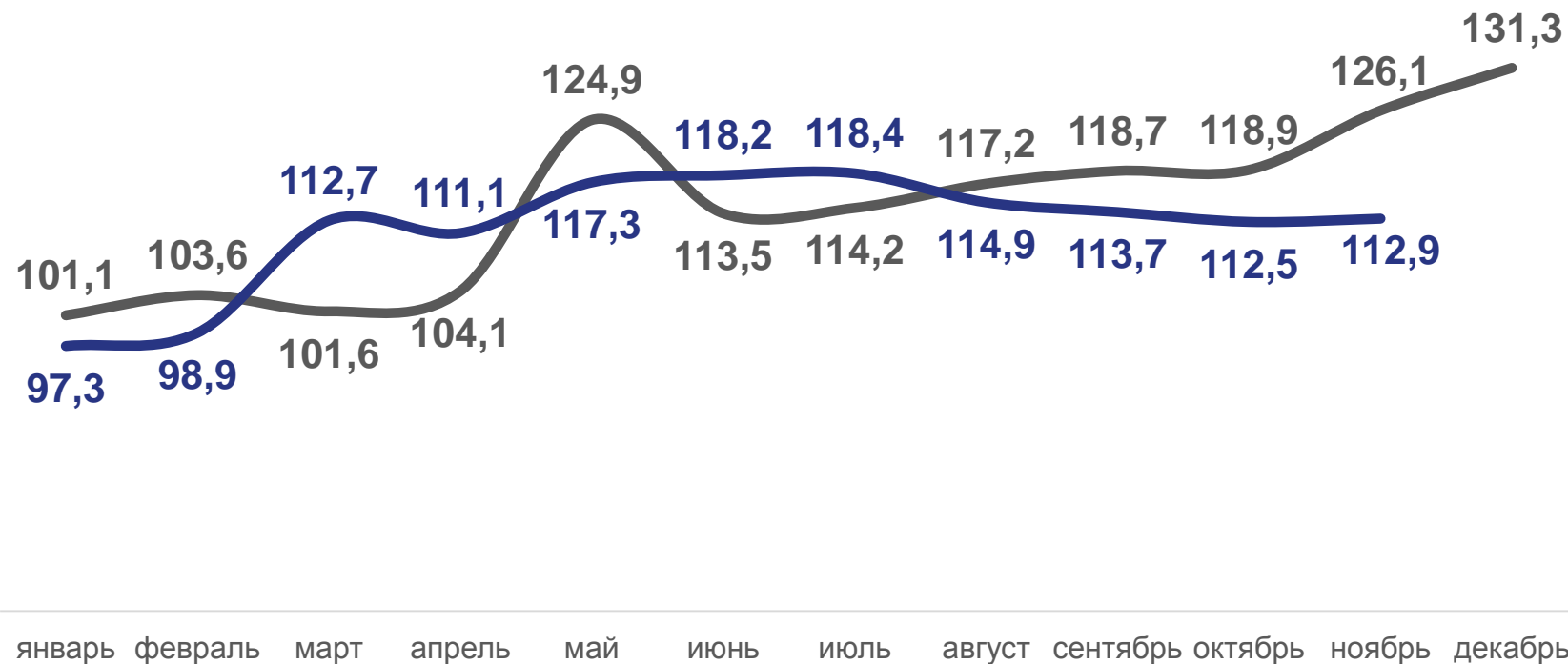
Производство металлургическое



100,0

Ремонт и монтаж машин и оборудования

в % к декабрю предыдущего года



2021

2022

* Индексы цен производителей промышленных товаров представлены по товарам, предназначенным для реализации на внутреннем рынке.

ИНДЕКСЫ ЦЕН ПРОИЗВОДИТЕЛЕЙ

ПО ОБЕСПЕЧЕНИЮ ЭЛЕКТРИЧЕСКОЙ ЭНЕРГИЕЙ, ГАЗОМ И ПАРОМ; КОНДИЦИОНИРОВАНИЮ ВОЗДУХА

ноябрь 2022 года в % к
предыдущему месяцу



98,0

Обеспечение электрической энергией,
газом и паром; кондиционирование воздуха



97,7

Производство, передача и распределение
электроэнергии



100,0

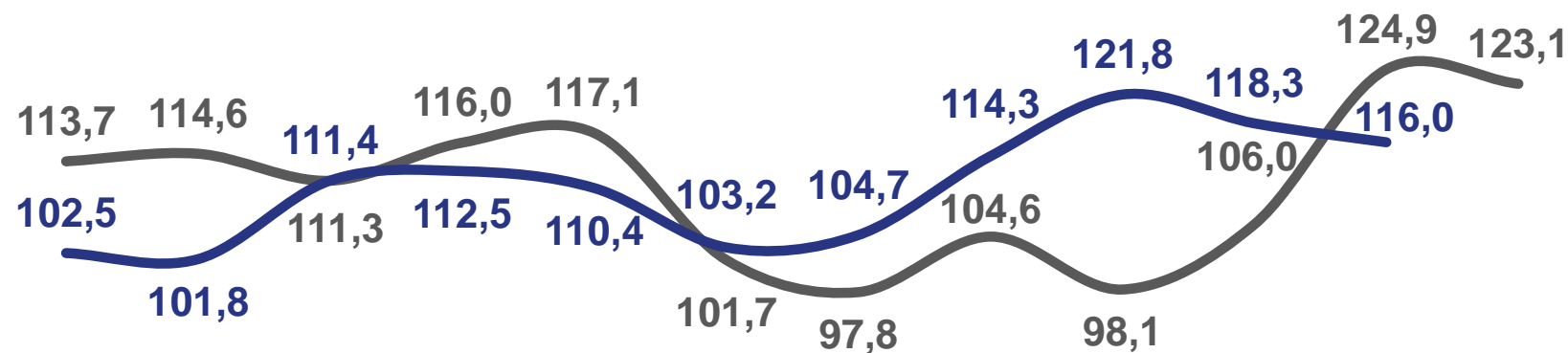
Производство и распределение
газообразного топлива



101,4

Производство, передача и распределение пара
и горячей воды; кондиционирование воздуха

в % к декабрю предыдущего года



январь февраль март апрель май июнь июль август сентябрь октябрь ноябрь декабрь

2021

2022

* Индексы цен производителей промышленных товаров представлены по товарам, предназначенным для реализации на внутреннем рынке.

ИНДЕКСЫ ЦЕН ПРОИЗВОДИТЕЛЕЙ

ПО ВОДОСНАБЖЕНИЮ; ВОДООТВЕДЕНИЮ, ОРГАНИЗАЦИИ СБОРА И УТИЛИЗАЦИИ ОТХОДОВ, ЛИКВИДАЦИИ ЗАГРЯЗНЕНИЙ

ноябрь 2022 года в % к
предыдущему месяцу

в % к декабрю предыдущего года



100,3

Водоснабжение; водоотведение,
организация сбора и утилизации отходов,
деятельность по ликвидации загрязнений



100,3

Забор, очистка
и распределение воды



100,7

Сбор и обработка сточных вод



100,0

Сбор, обработка и утилизация отходов;
обработка вторичного сырья



2021

2022

* Индексы цен производителей промышленных товаров представлены по товарам, предназначенным для реализации на внутреннем рынке.