



УПРАВЛЕНИЕ ФЕДЕРАЛЬНОЙ СЛУЖБЫ  
ГОСУДАРСТВЕННОЙ СТАТИСТИКИ  
ПО КРАСНОЯРСКОМУ КРАЮ, РЕСПУБЛИКЕ  
ХАКАСИЯ И РЕСПУБЛИКЕ ТЫВА

# Индекс цен производителей промышленных товаров в Республике Хакасия

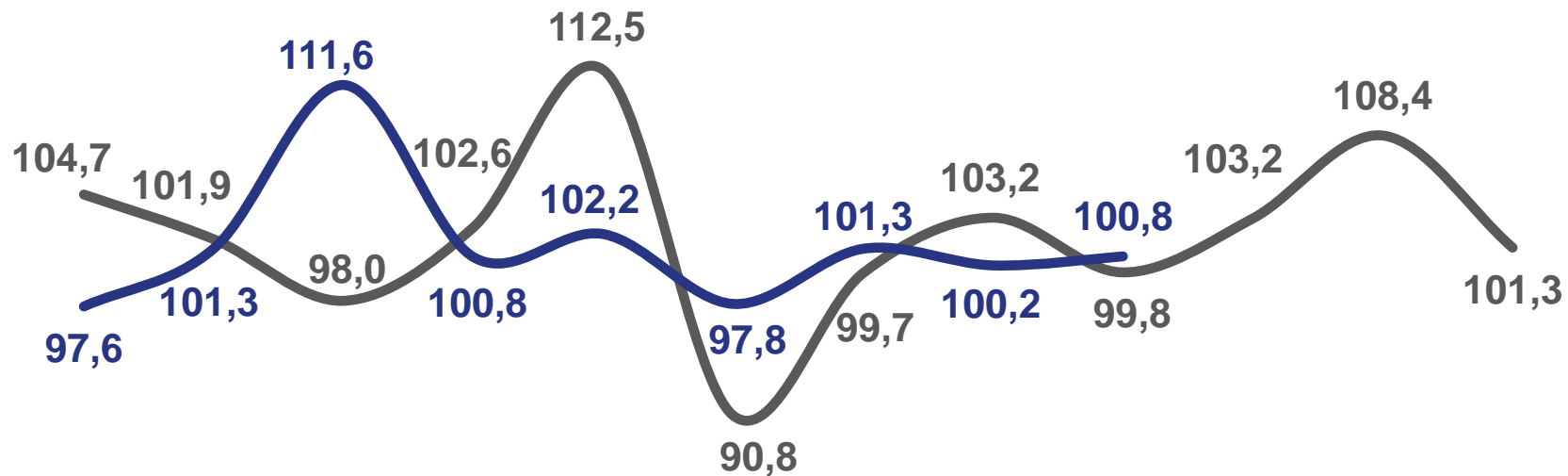
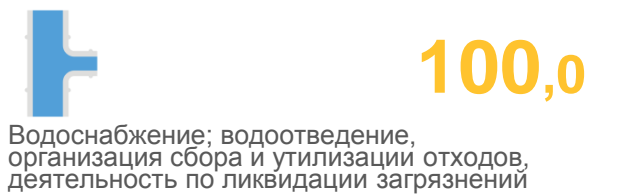


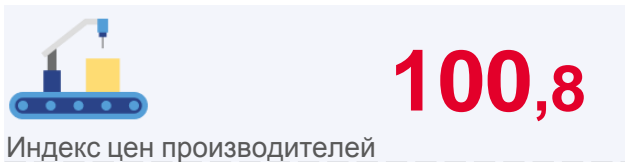


сентябрь 2022 года

# ИНДЕКСЫ ЦЕН ПРОИЗВОДИТЕЛЕЙ ПРОМЫШЛЕННЫХ ТОВАРОВ

В % К ПРЕДЫДУЩЕМУ МЕСЯЦУ

сентябрь 2022 года в % к  
предыдущему месяцу



январь февраль март апрель май июнь июль август сентябрь октябрь ноябрь декабрь

2021

2022

\* Индексы цен производителей промышленных товаров представлены по товарам, предназначенным для реализации на внутреннем рынке.



# ИНДЕКСЫ ЦЕН ПРОИЗВОДИТЕЛЕЙ ПРОМЫШЛЕННЫХ ТОВАРОВ

В % К ДЕКАБРЮ 2021 ГОДА

сентябрь 2022 года в % к  
декабрю 2021 года



**113,7**

Индекс  
цен производителей



**111,6**

Индекс  
потребительских цен



■ сентябрь 2021 года в % к декабрю 2020 года

■ сентябрь 2022 года в % к декабрю 2021 года

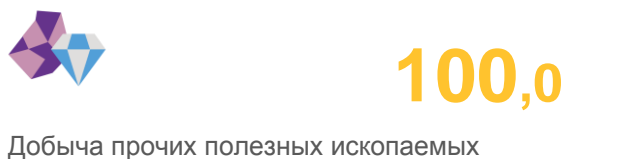
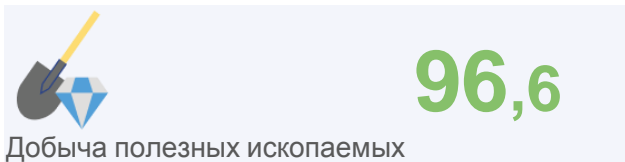
\* Индексы цен производителей промышленных товаров представлены по товарам, предназначенным для реализации на внутреннем рынке.



# ИНДЕКСЫ ЦЕН ПРОИЗВОДИТЕЛЕЙ

## ПО ДОБЫЧЕ ПОЛЕЗНЫХ ИСКОПАЕМЫХ

сентябрь 2022 года в % к  
предыдущему месяцу



в % к декабрю предыдущего года



2021


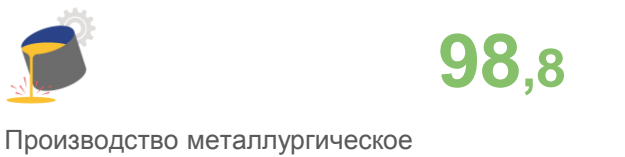
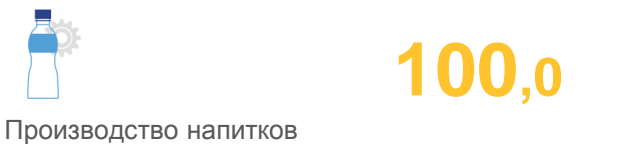

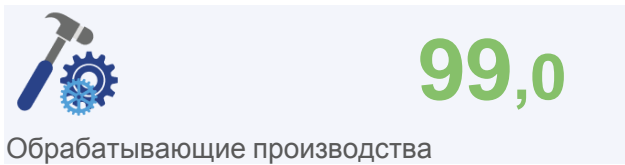
2022

\* Индексы цен производителей промышленных товаров представлены по товарам, предназначенным для реализации на внутреннем рынке.

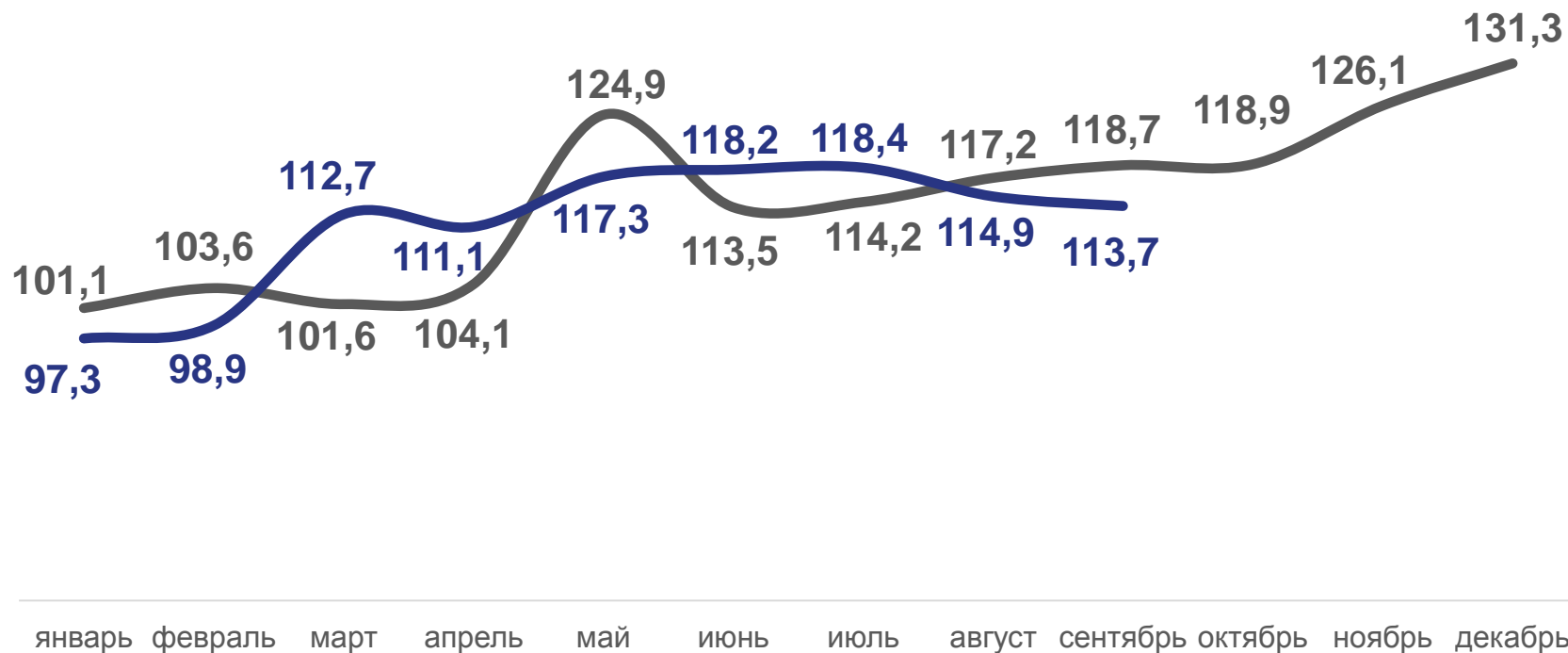
# ИНДЕКСЫ ЦЕН ПРОИЗВОДИТЕЛЕЙ

## ПО ОБРАБАТЫВАЮЩИМ ПРОИЗВОДСТВАМ

сентябрь 2022 года в % к  
предыдущему месяцу



в % к декабрю предыдущего года



2021

2022

\* Индексы цен производителей промышленных товаров представлены по товарам, предназначенным для реализации на внутреннем рынке.



# ИНДЕКСЫ ЦЕН ПРОИЗВОДИТЕЛЕЙ

ПО ОБЕСПЕЧЕНИЮ ЭЛЕКТРИЧЕСКОЙ ЭНЕРГИЕЙ, ГАЗОМ И ПАРОМ; КОНДИЦИОНИРОВАНИЮ ВОЗДУХА

сентябрь 2022 года в % к  
предыдущему месяцу

в % к декабрю предыдущего года



**106,6**

Обеспечение электрической энергией,  
газом и паром; кондиционирование воздуха



**107,2**

Производство, передача и распределение  
электроэнергии



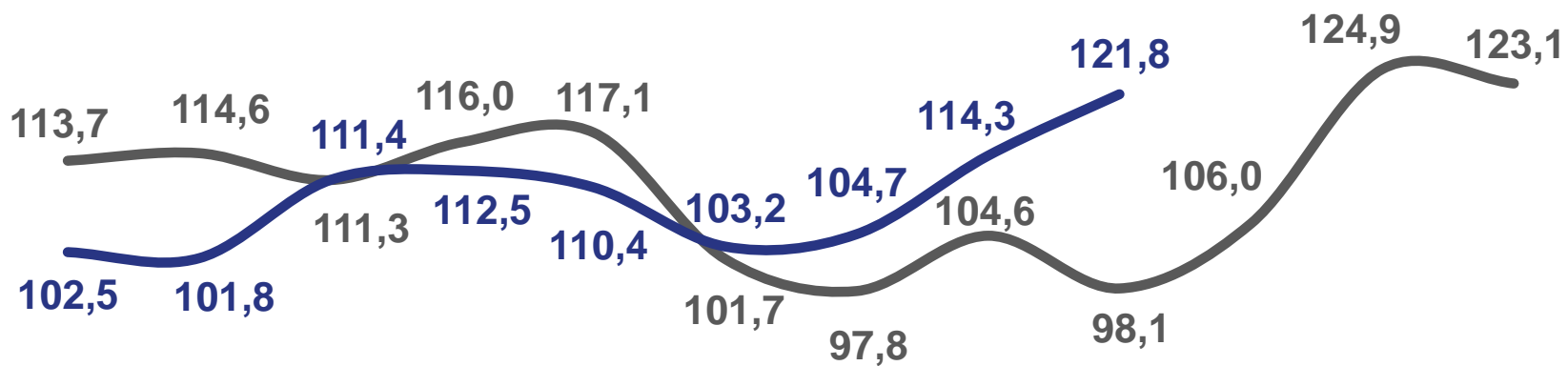
**100,0**

Производство и распределение  
газообразного топлива



**100,0**

Производство, передача и распределение пара  
и горячей воды; кондиционирование воздуха



январь февраль март апрель май июнь июль август сентябрь октябрь ноябрь декабрь

2021

2022

\* Индексы цен производителей промышленных товаров представлены по товарам, предназначенным для реализации на внутреннем рынке.

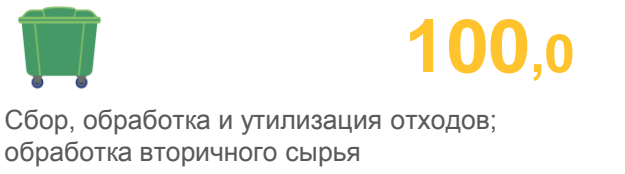
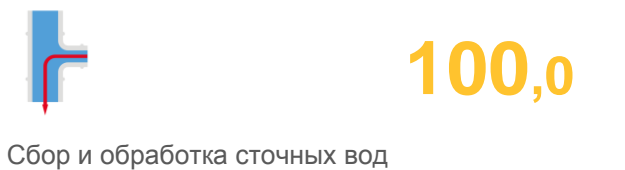
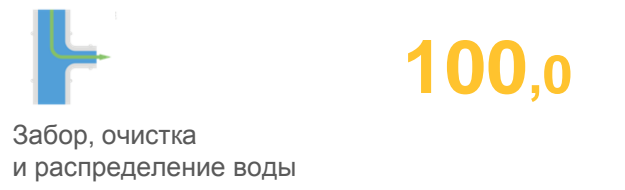
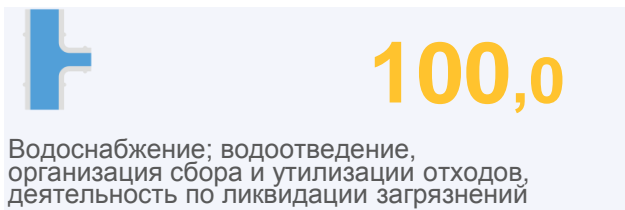


# ИНДЕКСЫ ЦЕН ПРОИЗВОДИТЕЛЕЙ

ПО ВОДОСНАБЖЕНИЮ; ВОДООТВЕДЕНИЮ, ОРГАНИЗАЦИИ СБОРА И УТИЛИЗАЦИИ ОТХОДОВ, ЛИКВИДАЦИИ ЗАГРЯЗНЕНИЙ

сентябрь 2022 года в % к  
предыдущему месяцу

в % к декабрю предыдущего года



2021

2022

\* Индексы цен производителей промышленных товаров представлены по товарам, предназначенным для реализации на внутреннем рынке.

