









РЕСУРСЫ И ИСПОЛЬЗОВАНИЕ ЗЕРНА, МЯСА И МЯСОПРОДУКТОВ, МОЛОКА И МОЛОКОПРОДУКТОВ

(ТЫСЯЧ ТОНН)

2021 год (предварительные данные)


-  Запасы на начало года
-  Производство
-  Ввоз, включая импорт

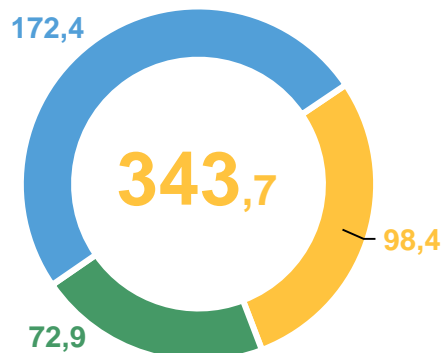
Ресурсы


-  Производственное потребление
-  Переработано на муку, крупу и другие цели
-  Потери
-  Вывоз, включая экспорт
-  Личное потребление

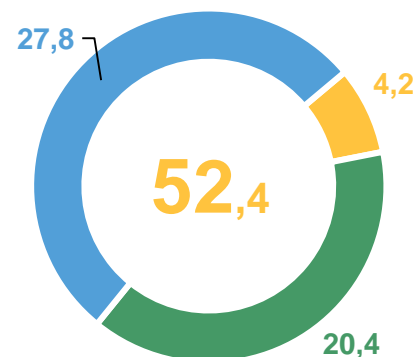
Использование


Запасы на конец года

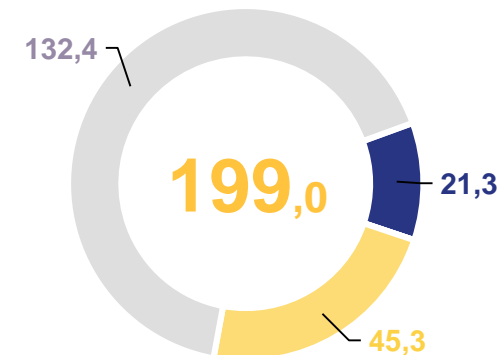
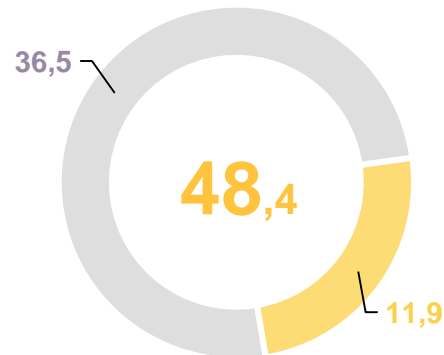
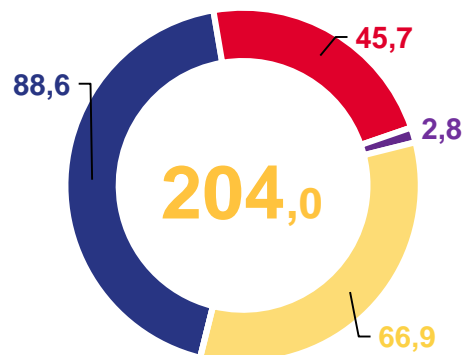
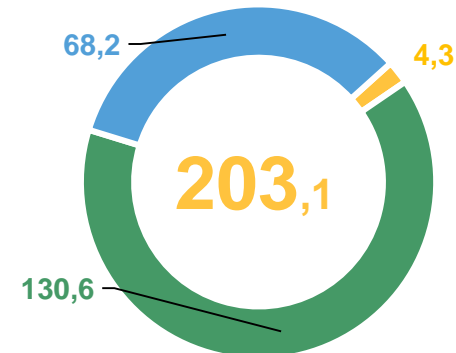
 Зерно (без продуктов переработки зерна)



 Мясо и мясопродукты



 Молоко и молокопродукты



139,7

4,0

4,1