



УПРАВЛЕНИЕ ФЕДЕРАЛЬНОЙ СЛУЖБЫ  
ГОСУДАРСТВЕННОЙ СТАТИСТИКИ  
ПО КРАСНОЯРСКОМУ КРАЮ, РЕСПУБЛИКЕ  
ХАКАСИЯ И РЕСПУБЛИКЕ ТЫВА

# Производство основных продуктов животноводства в Республике Хакасия

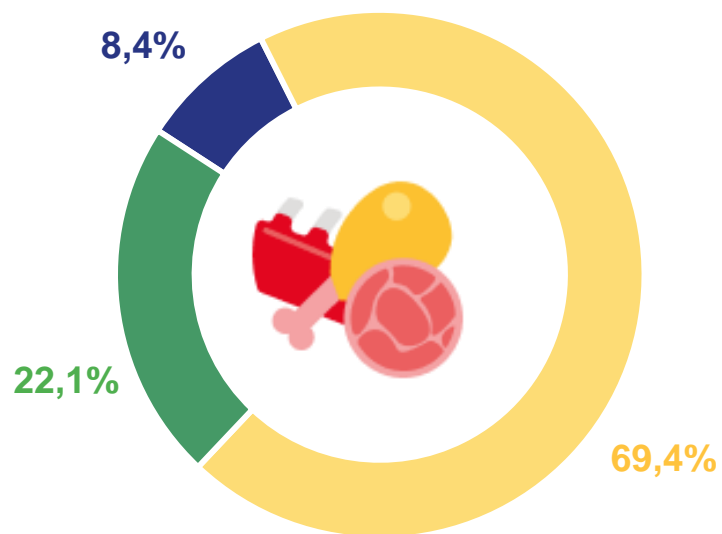


2021 год

# СТРУКТУРА ПРОИЗВОДСТВА ОСНОВНЫХ ПРОДУКТОВ ЖИВОТНОВОДСТВА ПО КАТЕГОРИЯМ ХОЗЯЙСТВ

(в процентах от общего объема производства)

**Скот и птица на убой**  
(в убойном весе)

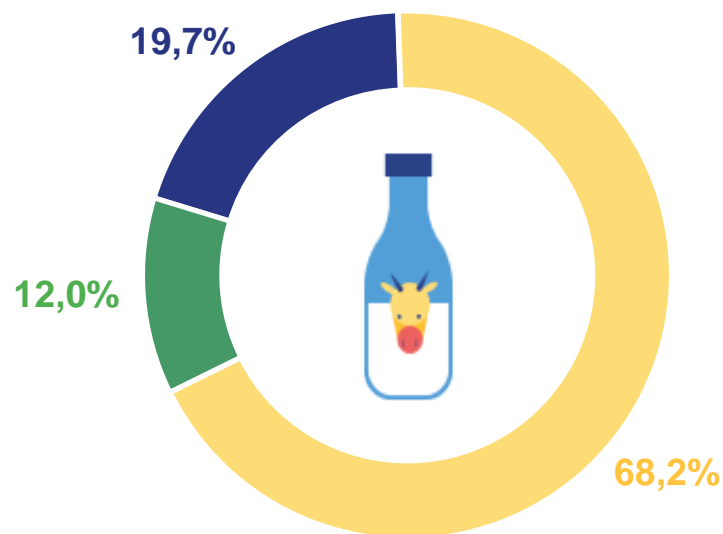


**1,7**  
тысячи тонн

**14,0**  
тысячи тонн

**4,5**  
тысячи тонн

**Молоко**

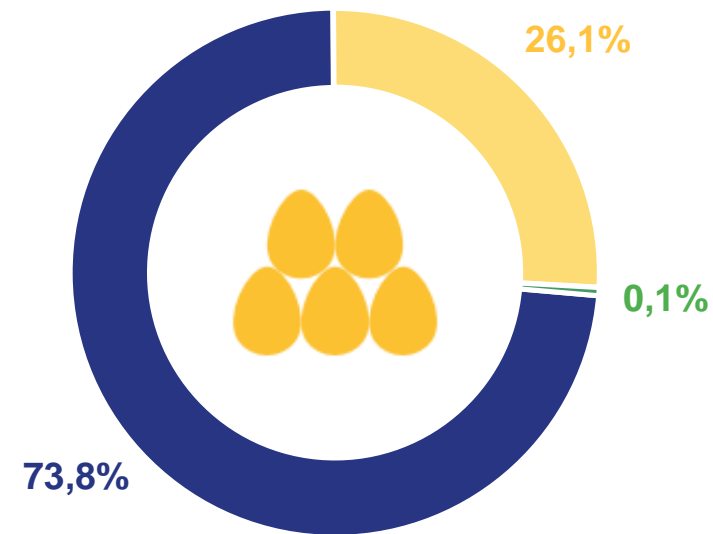


**25,8**  
тысячи тонн

**89,1**  
тысячи тонн

**15,7**  
тысячи тонн

**Яйца**



**65,1**  
миллиона штук

**23,0**  
миллиона штук

**0,1**  
миллиона штук

Сельскохозяйственные организации

Хозяйства населения

Крестьянские (фермерские) хозяйства, включая индивидуальных предпринимателей

# ПРОИЗВОДСТВО ОСНОВНЫХ ПРОДУКТОВ ЖИВОТНОВОДСТВА В ХОЗЯЙСТВАХ ВСЕХ КАТЕГОРИЙ

2021 год

