



УПРАВЛЕНИЕ ФЕДЕРАЛЬНОЙ СЛУЖБЫ
ГОСУДАРСТВЕННОЙ СТАТИСТИКИ
ПО КРАСНОЯРСКОМУ КРАЮ,
РЕСПУБЛИКЕ ХАКАСИЯ И РЕСПУБЛИКЕ ТЫВА

Индексы цен производителей в Республике Тыва



май 2023 года



УПРАВЛЕНИЕ ФЕДЕРАЛЬНОЙ СЛУЖБЫ
ГОСУДАРСТВЕННОЙ СТАТИСТИКИ
ПО КРАСНОЯРСКОМУ КРАЮ,
РЕСПУБЛИКЕ ХАКАСИЯ И РЕСПУБЛИКЕ ТЫВА

Индексы цен производителей

в Республике Тыва

май 2023 года

- 01 Индексы цен производителей промышленных товаров
- 02 Индексы цен производителей сельскохозяйственной продукции
- 03 Индексы тарифов на грузовые перевозки автомобильным транспортом

* Ежемесячные данные оперативной статистики



ИНДЕКСЫ ЦЕН ПРОИЗВОДИТЕЛЕЙ ПРОМЫШЛЕННЫХ ТОВАРОВ

в % к предыдущему месяцу

май 2023 года в % к
предыдущему месяцу



101,1

Индекс цен производителей



104,5

Добыча полезных ископаемых



95,1

Обрабатывающие производства



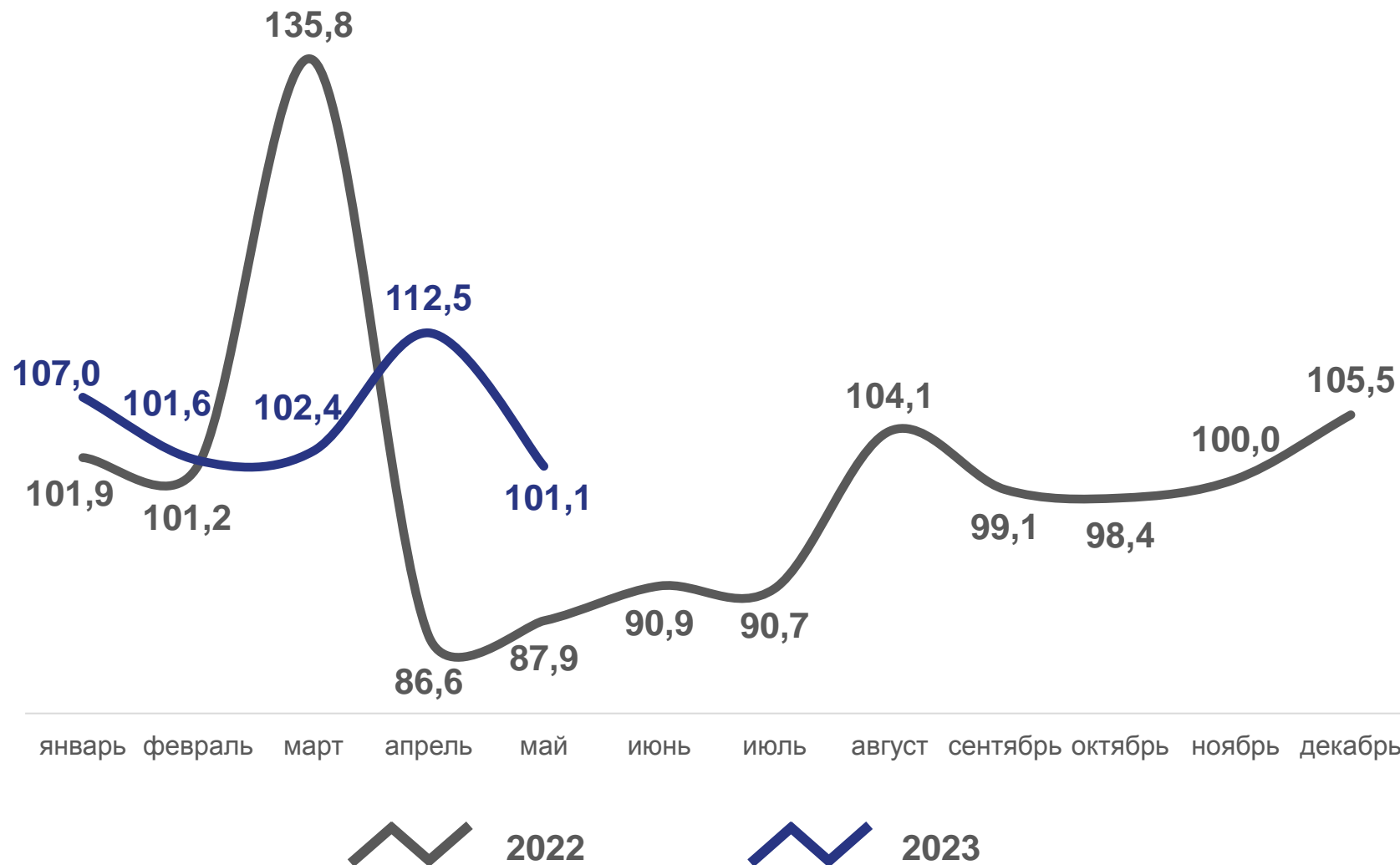
101,3

Обеспечение электрической энергией, газом и паром;
кондиционирование воздуха



100,0

Водоснабжение; водоотведение,
организация сбора и утилизации отходов,
деятельность по ликвидации загрязнений



* Индексы цен производителей промышленных товаров представлены по товарам, предназначенным для реализации на внутреннем рынке.

ИНДЕКСЫ ЦЕН ПРОИЗВОДИТЕЛЕЙ ПРОМЫШЛЕННЫХ ТОВАРОВ

в % к декабрю 2022 года

май 2023 года в % к декабрю 2022 года



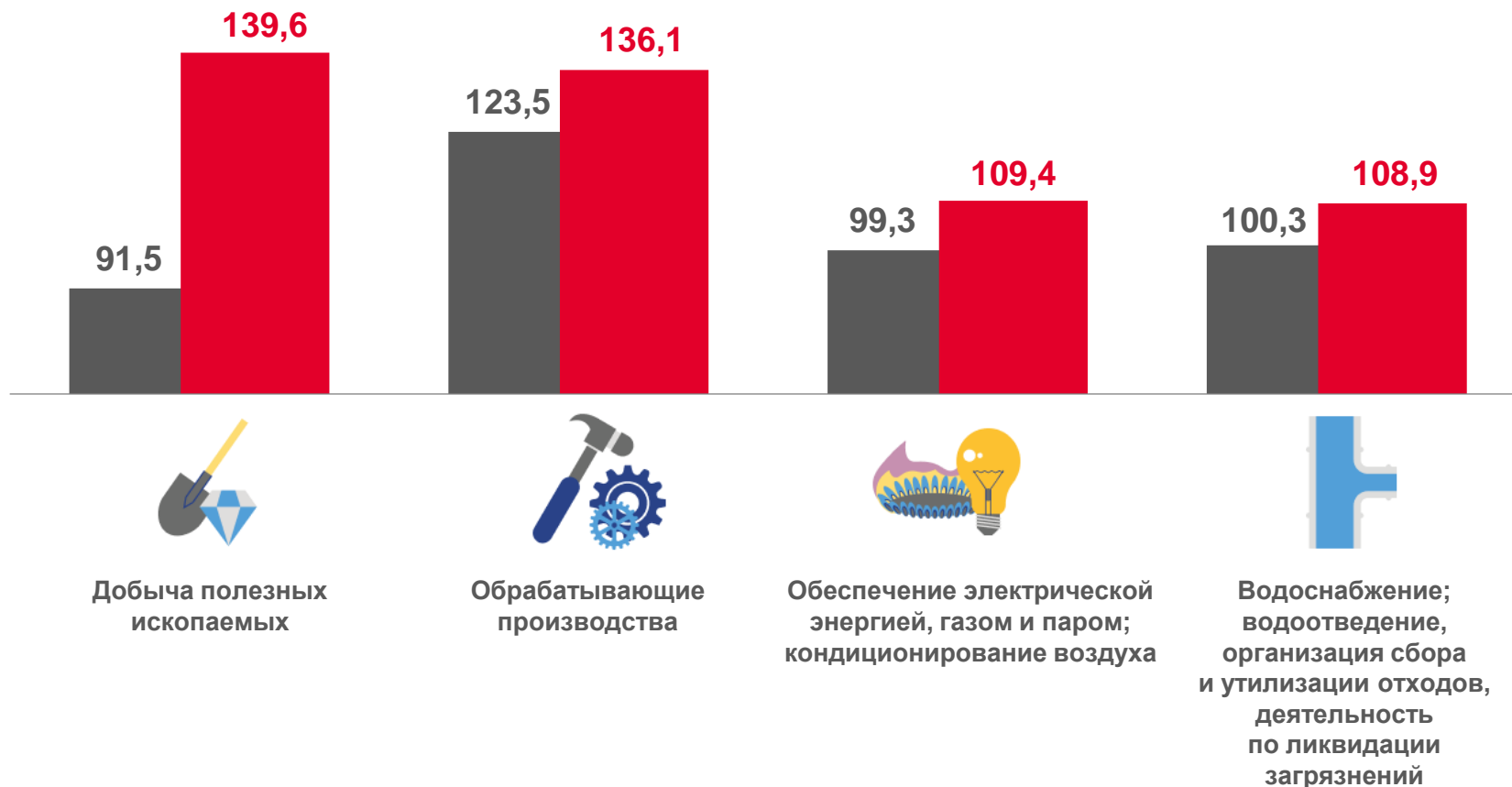
126,6

Индекс цен производителей



102,6

Индекс потребительских цен



■ май 2022 года в % к декабрю 2021 года

■ май 2023 года в % к декабрю 2022 года

* Индексы цен производителей промышленных товаров представлены по товарам, предназначенным для реализации на внутреннем рынке.



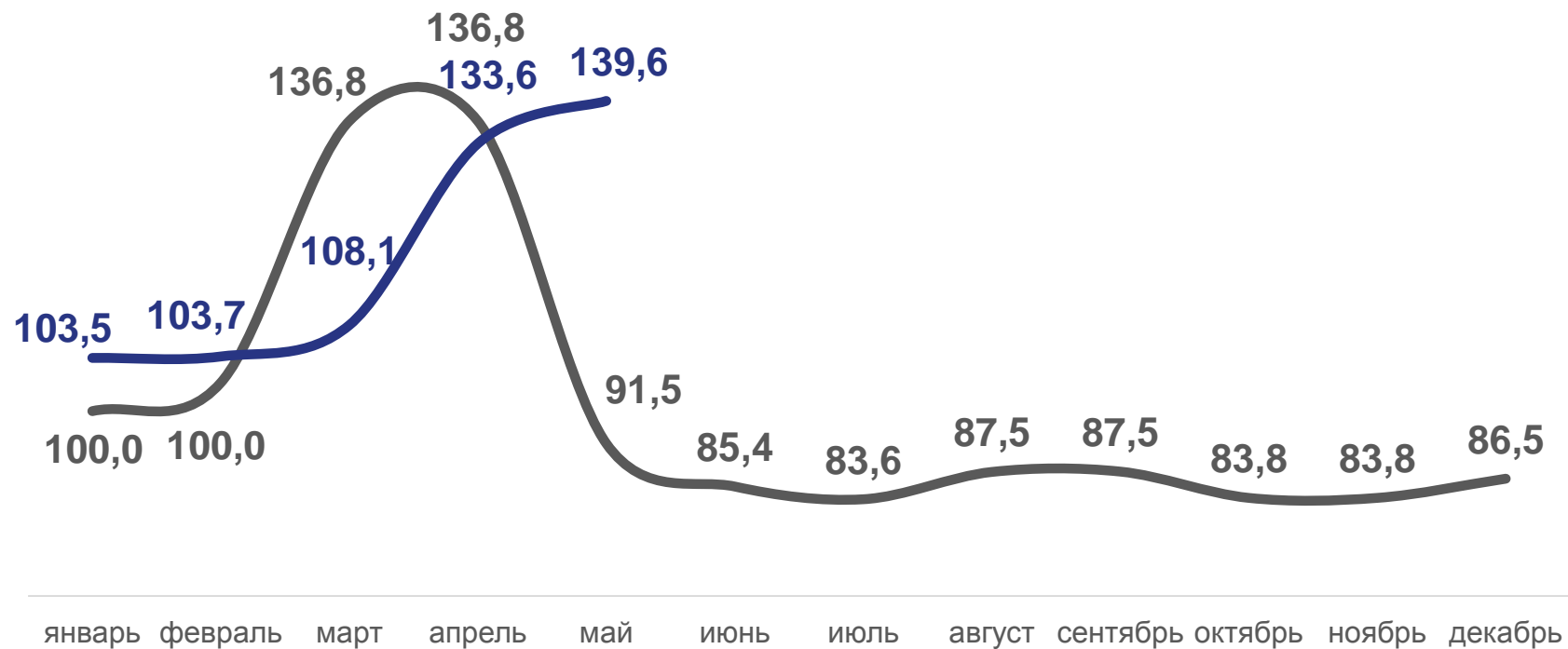
ИНДЕКСЫ ЦЕН ПРОИЗВОДИТЕЛЕЙ

ПО ДОБЫЧЕ ПОЛЕЗНЫХ ИСКОПАЕМЫХ

май 2023 года в % к
предыдущему месяцу



в % к декабрю предыдущего года



2022

2023

* Индексы цен производителей промышленных товаров представлены по товарам, предназначенным для реализации на внутреннем рынке.

ИНДЕКСЫ ЦЕН ПРОИЗВОДИТЕЛЕЙ

ПО ОБРАБАТЫВАЮЩИМ ПРОИЗВОДСТВАМ

май 2023 года в % к
предыдущему месяцу



95,1

Обрабатывающие производства



99,7

Производство пищевых продуктов



100,0

Производство текстильных изделий



94,6

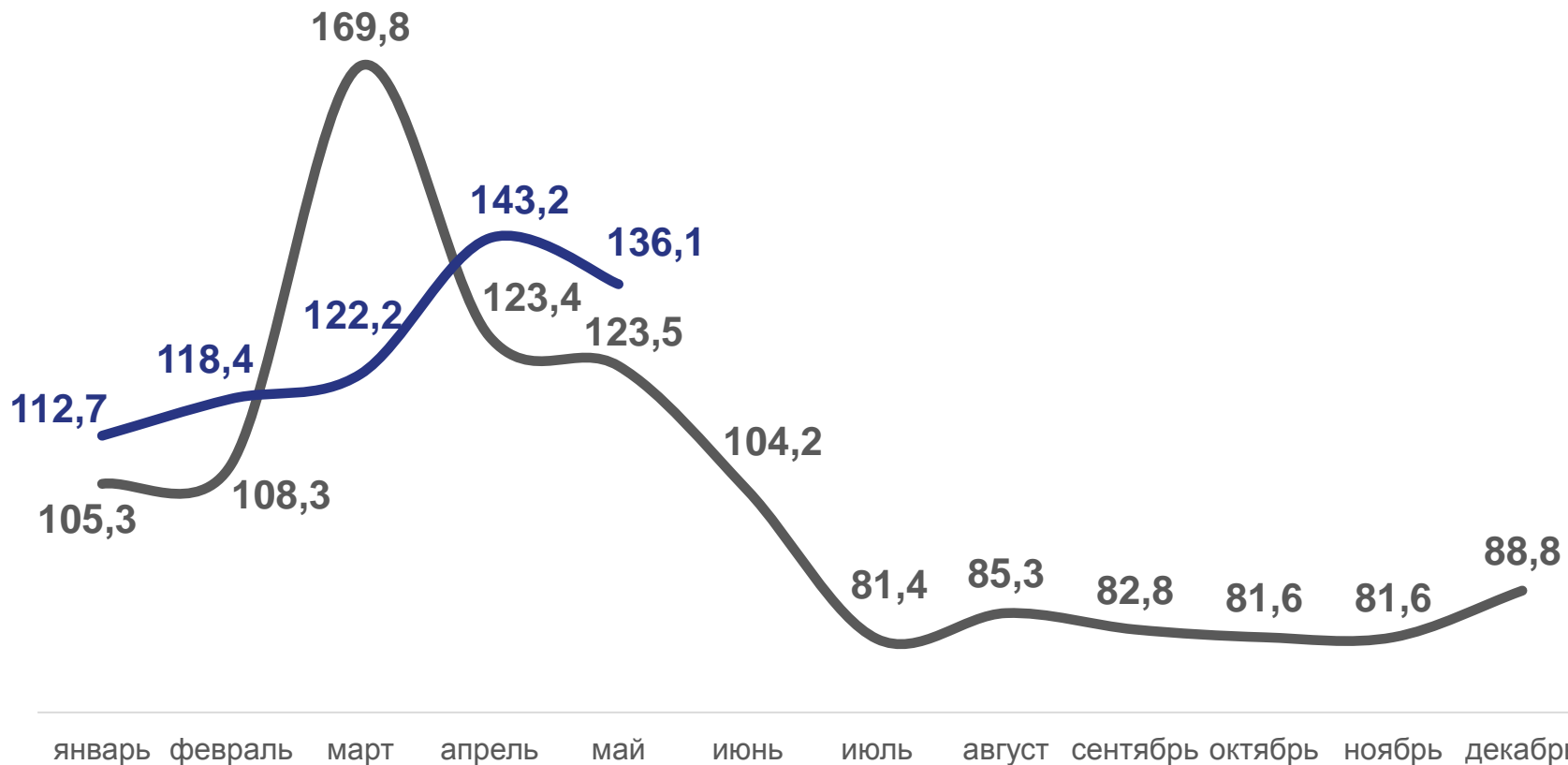
Производство металлургическое



100,0

Производство мебели

в % к декабрю предыдущего года



2022

2023

* Индексы цен производителей промышленных товаров представлены по товарам, предназначенным для реализации на внутреннем рынке.

ИНДЕКСЫ ЦЕН ПРОИЗВОДИТЕЛЕЙ

ПО ОБЕСПЕЧЕНИЮ ЭЛЕКТРИЧЕСКОЙ ЭНЕРГИЕЙ, ГАЗОМ И ПАРОМ; КОНДИЦИОНИРОВАНИЮ ВОЗДУХА

май 2023 года в % к
предыдущему месяцу

в % к декабрю предыдущего года



101,3

Обеспечение электрической энергией,
газом и паром; кондиционирование воздуха



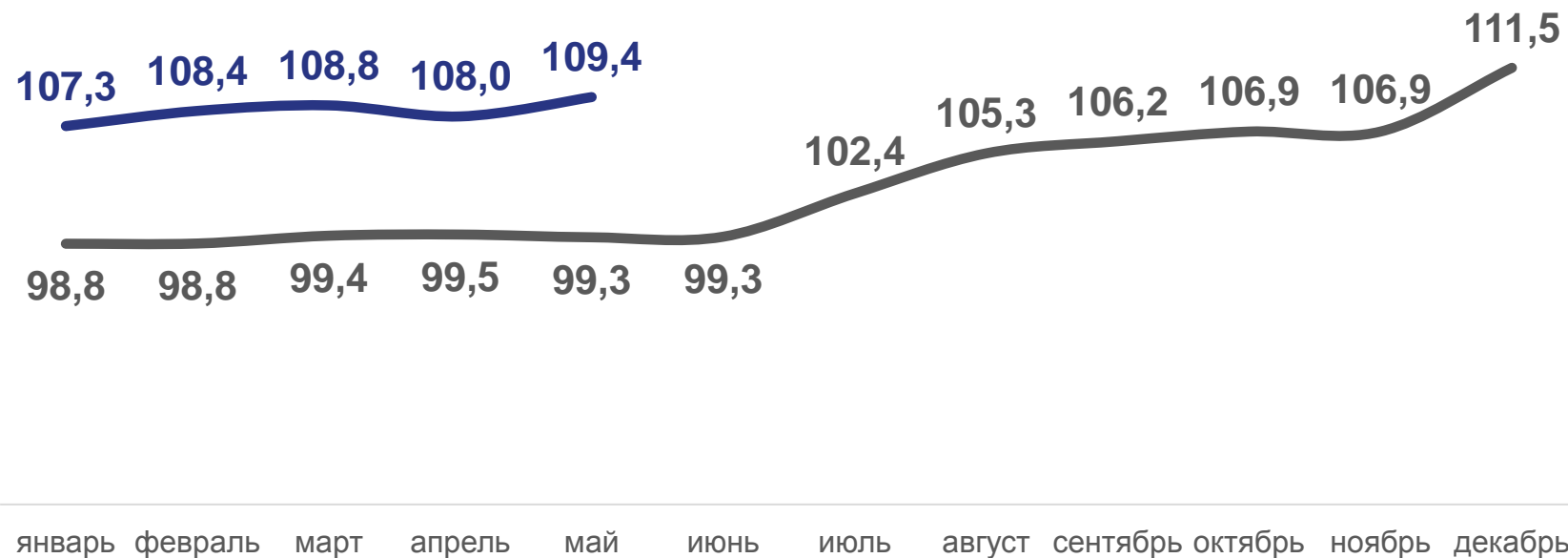
101,8

Производство, передача и распределение
электроэнергии



100,0

Производство, передача и распределение пара
и горячей воды; кондиционирование воздуха



2022

2023

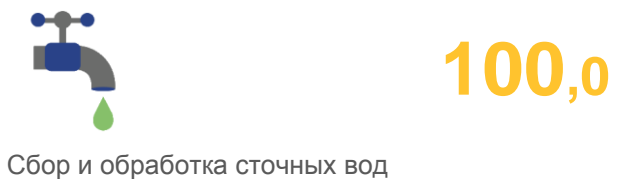
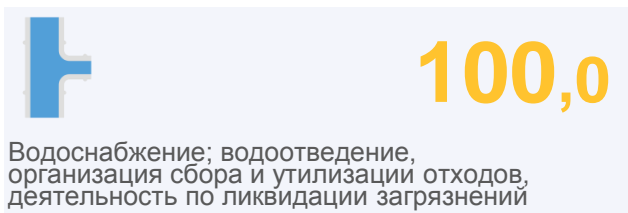
* Индексы цен производителей промышленных товаров представлены по товарам, предназначенным для реализации на внутреннем рынке.

ИНДЕКСЫ ЦЕН ПРОИЗВОДИТЕЛЕЙ

ПО ВОДОСНАБЖЕНИЮ; ВОДООТВЕДЕНИЮ, ОРГАНИЗАЦИИ СБОРА И УТИЛИЗАЦИИ ОТХОДОВ, ЛИКВИДАЦИИ ЗАГРЯЗНЕНИЙ

май 2023 года в % к
предыдущему месяцу

в % к декабрю предыдущего года



2022

2023

* Индексы цен производителей промышленных товаров представлены по товарам, предназначенным для реализации на внутреннем рынке.



ИНДЕКСЫ ЦЕН ПРОИЗВОДИТЕЛЕЙ СЕЛЬСКОХОЗЯЙСТВЕННОЙ ПРОДУКЦИИ

в % к предыдущему месяцу

май 2023 года в % к
предыдущему месяцу




100,0

Индекс цен производителей
сельскохозяйственной продукции



100,0

Животноводство



январь февраль март апрель май июнь июль август сентябрь октябрь ноябрь декабрь

2022

2023

* Цены производителей продукции растениеводства в Республике Тыва в 2022, 2023 гг. не наблюдались.

ИНДЕКСЫ ЦЕН ПРОИЗВОДИТЕЛЕЙ ПРОДУКЦИИ ЖИВОТНОВОДСТВА

в % к декабрю 2022 года

май 2023 года в % к декабрю 2022 года



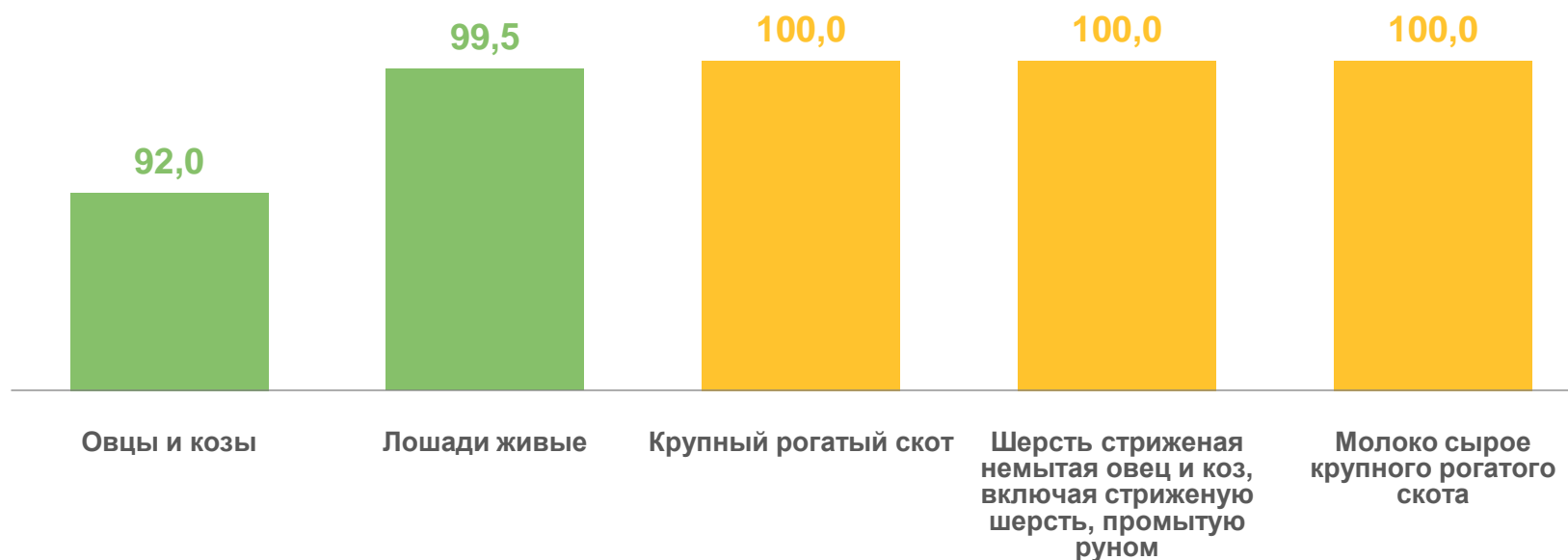
96,1

Животноводство



102,6

Индекс потребительских цен



ИНДЕКСЫ ТАРИФОВ НА ГРУЗОВЫЕ ПЕРЕВОЗКИ АВТОМОБИЛЬНЫМ ТРАНСПОРТОМ

в % к предыдущему месяцу

май 2023 года в % к
предыдущему месяцу



100,0

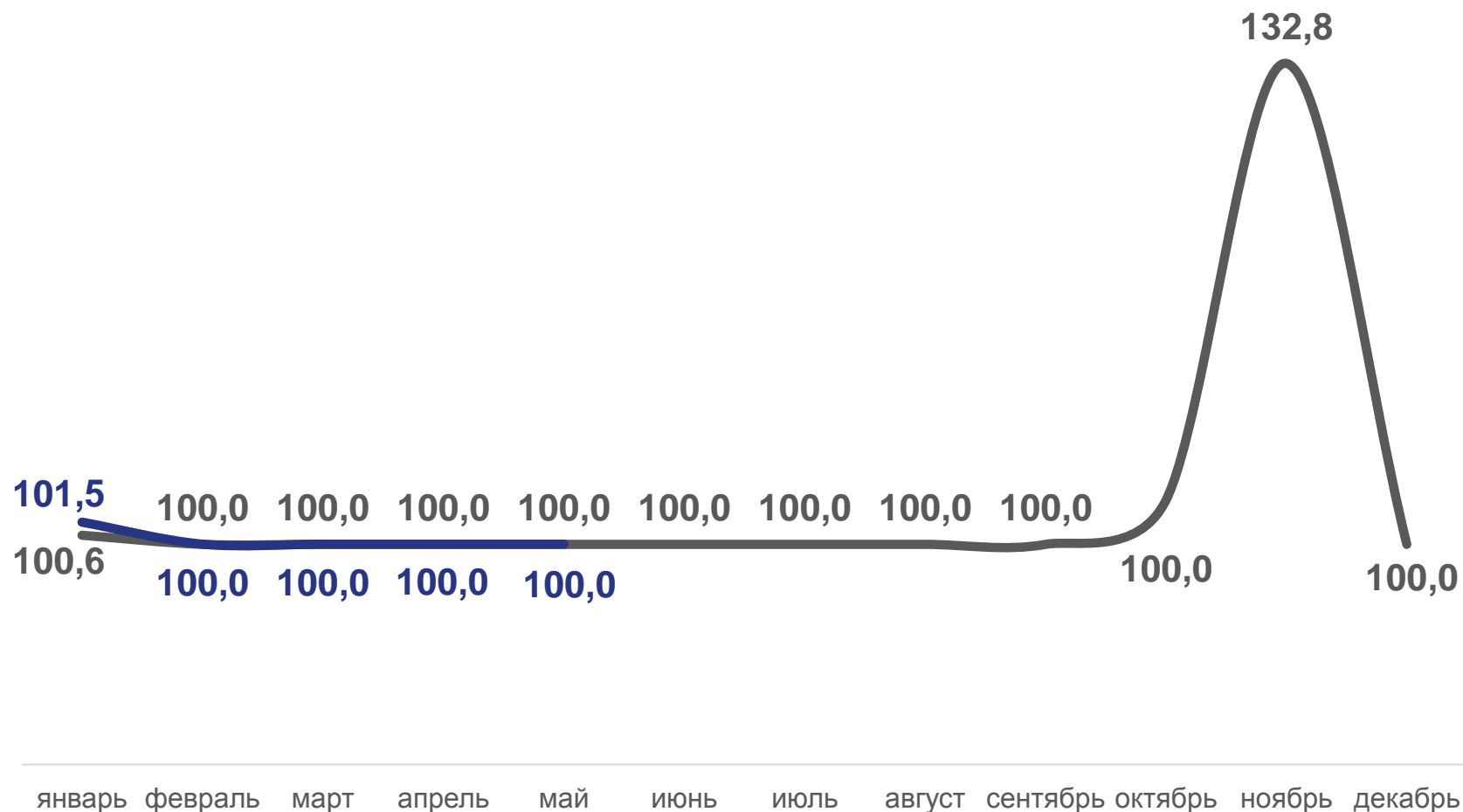
Автомобильный транспорт

Междугородное сообщение

100,0

Городское и пригородное
сообщение

100,0



2022

2023