



УПРАВЛЕНИЕ ФЕДЕРАЛЬНОЙ СЛУЖБЫ
ГОСУДАРСТВЕННОЙ СТАТИСТИКИ
ПО КРАСНОЯРСКОМУ КРАЮ,
РЕСПУБЛИКЕ ХАКАСИЯ И РЕСПУБЛИКЕ ТЫВА

Индексы цен производителей в Республике Тыва



март 2023 года



УПРАВЛЕНИЕ ФЕДЕРАЛЬНОЙ СЛУЖБЫ
ГОСУДАРСТВЕННОЙ СТАТИСТИКИ
ПО КРАСНОЯРСКОМУ КРАЮ,
РЕСПУБЛИКЕ ХАКАСИЯ И РЕСПУБЛИКЕ ТЫВА

Индексы цен производителей

в Республике Тыва

март 2023 года

- 01 Индексы цен производителей промышленных товаров
- 02 Индексы цен производителей сельскохозяйственной продукции
- 03 Индексы тарифов на грузовые перевозки автомобильным транспортом

* Ежемесячные данные оперативной статистики



ИНДЕКСЫ ЦЕН ПРОИЗВОДИТЕЛЕЙ ПРОМЫШЛЕННЫХ ТОВАРОВ

в % к предыдущему месяцу

март 2023 года в % к
предыдущему месяцу



102,4

Индекс цен производителей



104,2

Добыча полезных ископаемых



103,3

Обрабатывающие производства



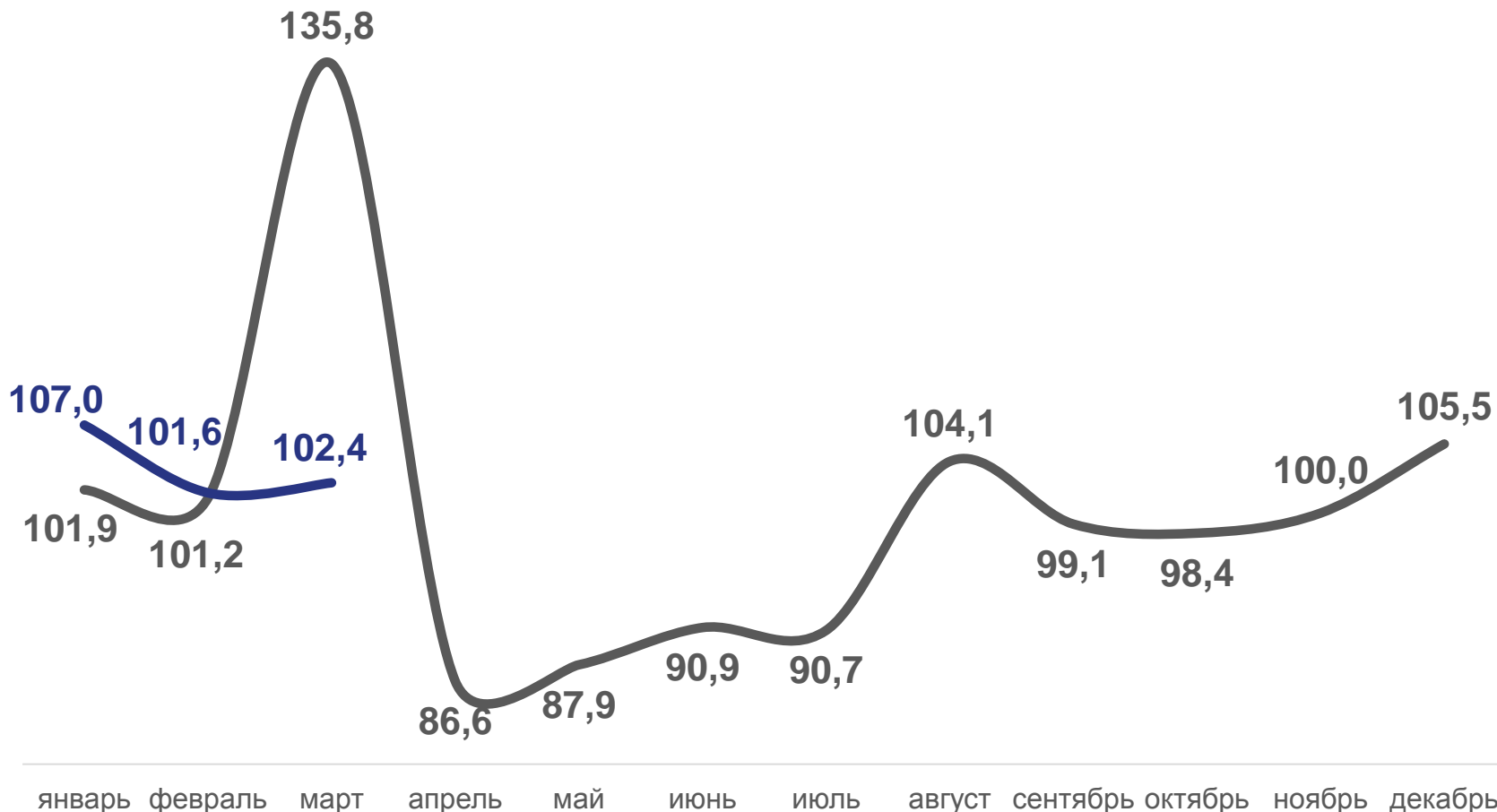
100,3

Обеспечение электрической энергией, газом и паром;
кондиционирование воздуха



100,0

Водоснабжение; водоотведение,
организация сбора и утилизации отходов,
деятельность по ликвидации загрязнений



2022

2023

* Индексы цен производителей промышленных товаров представлены по товарам, предназначенным для реализации на внутреннем рынке.

ИНДЕКСЫ ЦЕН ПРОИЗВОДИТЕЛЕЙ ПРОМЫШЛЕННЫХ ТОВАРОВ

в % к декабрю 2022 года

март 2023 года в % к декабрю 2022 года



111,3

Индекс цен производителей



102,1

Индекс потребительских цен



■ март 2022 года в % к декабрю 2021 года

■ март 2023 года в % к декабрю 2022 года

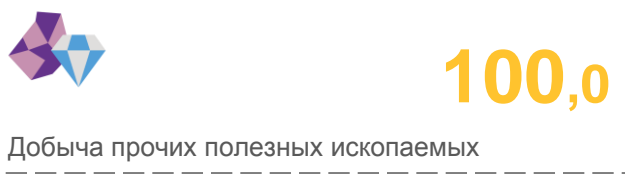

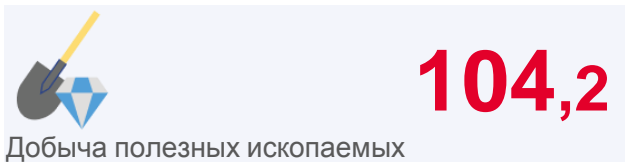
* Индексы цен производителей промышленных товаров представлены по товарам, предназначенным для реализации на внутреннем рынке.



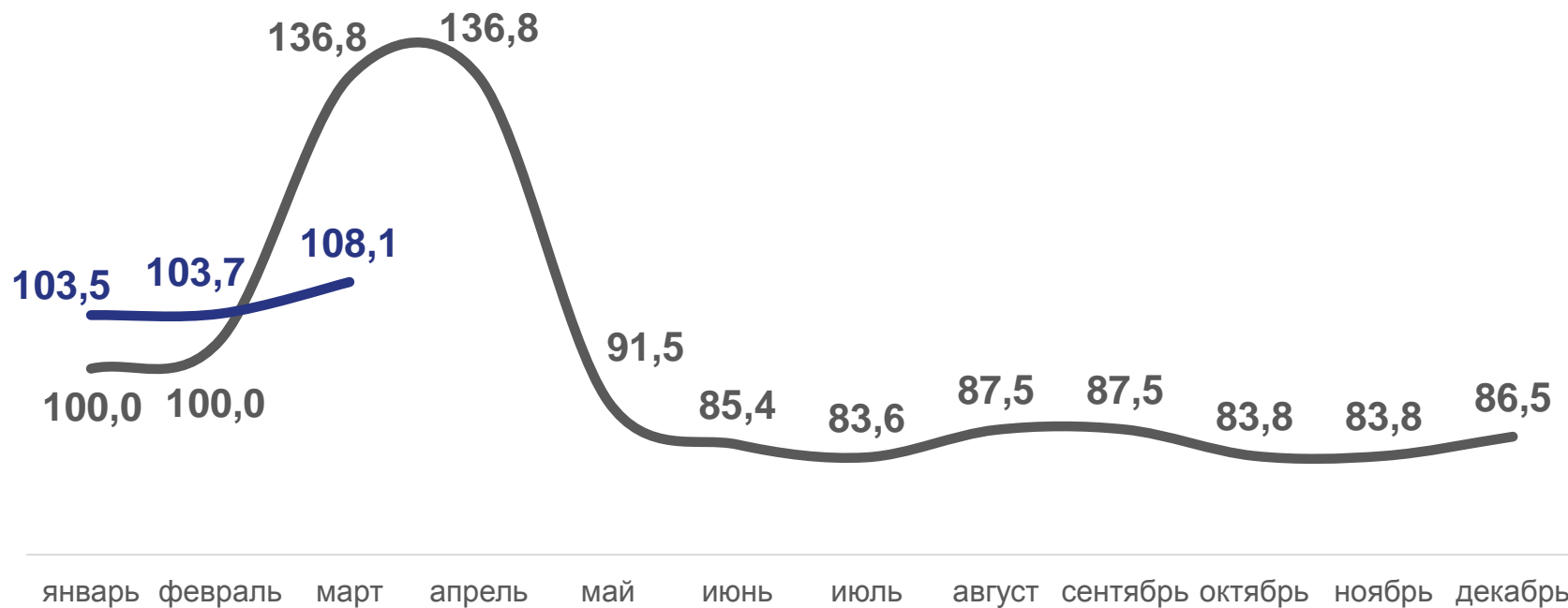
ИНДЕКСЫ ЦЕН ПРОИЗВОДИТЕЛЕЙ

ПО ДОБЫЧЕ ПОЛЕЗНЫХ ИСКОПАЕМЫХ

март 2023 года в % к
предыдущему месяцу



в % к декабрю предыдущего года



2022

2023

* Индексы цен производителей промышленных товаров представлены по товарам, предназначенным для реализации на внутреннем рынке.

ИНДЕКСЫ ЦЕН ПРОИЗВОДИТЕЛЕЙ

ПО ОБРАБАТЫВАЮЩИМ ПРОИЗВОДСТВАМ

март 2023 года в % к
предыдущему месяцу



103,3

Обрабатывающие производства



97,8

Производство пищевых продуктов



100,3

Производство текстильных изделий



103,8

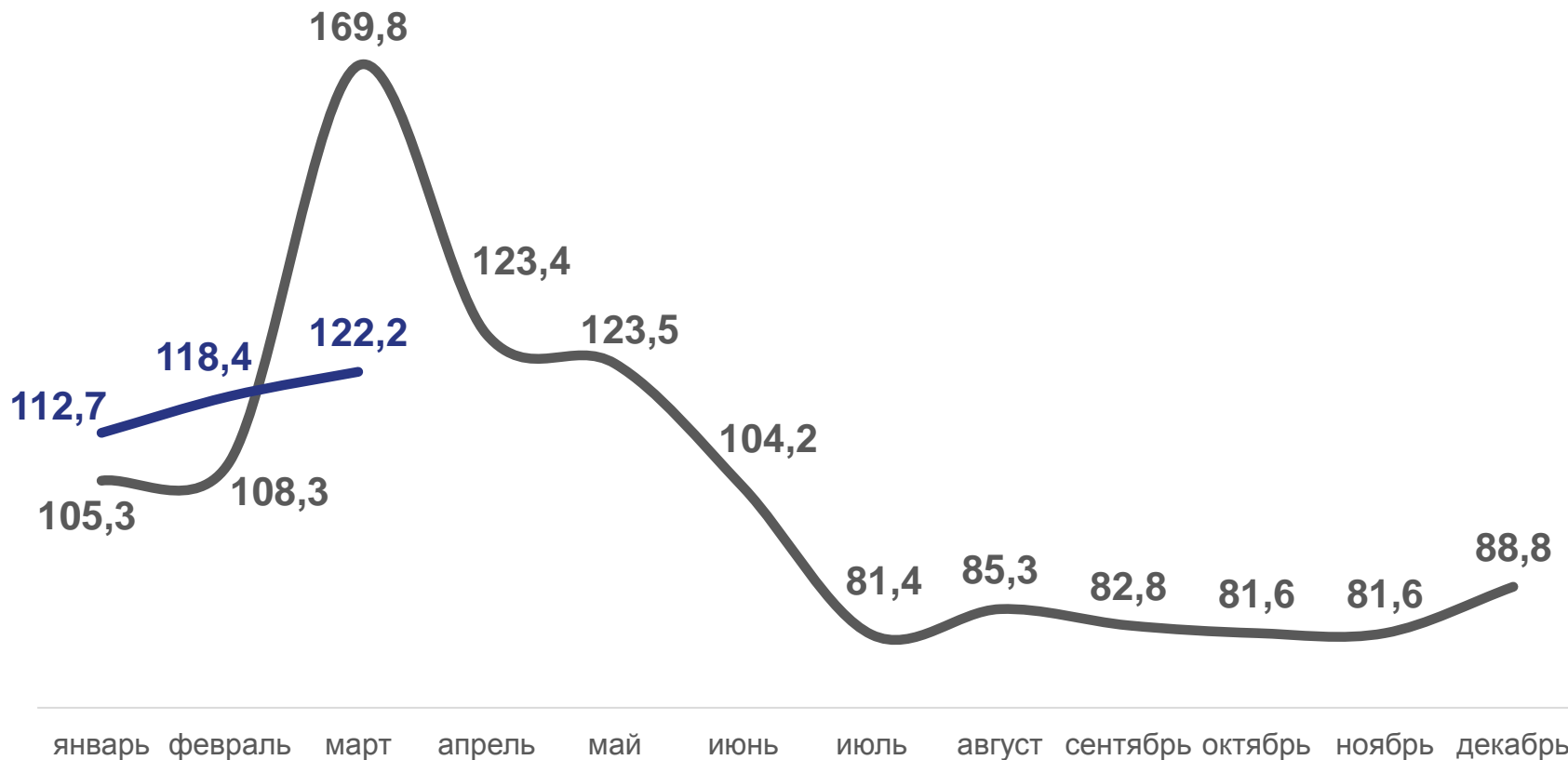
Производство металлургическое



100,0

Производство мебели

в % к декабрю предыдущего года



2022

2023

* Индексы цен производителей промышленных товаров представлены по товарам, предназначенным для реализации на внутреннем рынке.

ИНДЕКСЫ ЦЕН ПРОИЗВОДИТЕЛЕЙ

ПО ОБЕСПЕЧЕНИЮ ЭЛЕКТРИЧЕСКОЙ ЭНЕРГИЕЙ, ГАЗОМ И ПАРОМ; КОНДИЦИОНИРОВАНИЮ ВОЗДУХА

март 2023 года в % к
предыдущему месяцу



100,3

Обеспечение электрической энергией,
газом и паром; кондиционирование воздуха



100,4

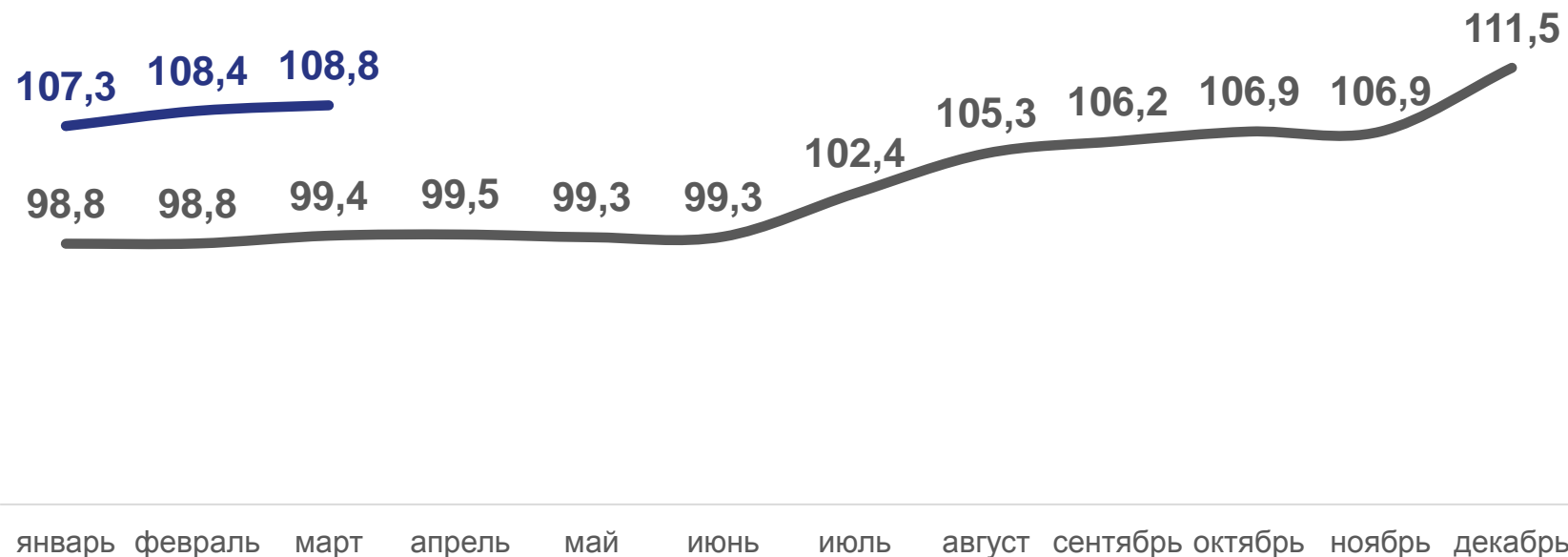
Производство, передача и распределение
электроэнергии



100,0

Производство, передача и распределение пара
и горячей воды; кондиционирование воздуха

в % к декабрю предыдущего года



 2022

 2023

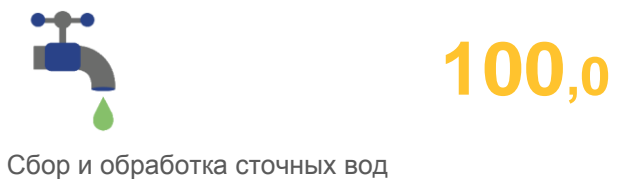
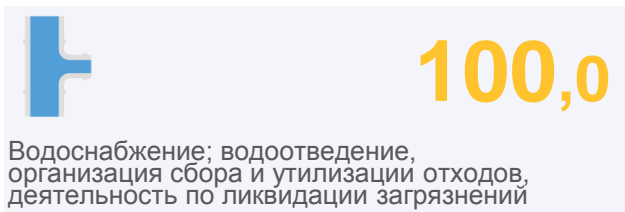
* Индексы цен производителей промышленных товаров представлены по товарам, предназначенным для реализации на внутреннем рынке.

ИНДЕКСЫ ЦЕН ПРОИЗВОДИТЕЛЕЙ

ПО ВОДОСНАБЖЕНИЮ; ВОДООТВЕДЕНИЮ, ОРГАНИЗАЦИИ СБОРА И УТИЛИЗАЦИИ ОТХОДОВ, ЛИКВИДАЦИИ ЗАГРЯЗНЕНИЙ

март 2023 года в % к
предыдущему месяцу

в % к декабрю предыдущего года



январь февраль март апрель май июнь июль август сентябрь октябрь ноябрь декабрь

2022

2023

* Индексы цен производителей промышленных товаров представлены по товарам, предназначенным для реализации на внутреннем рынке.



ИНДЕКСЫ ЦЕН ПРОИЗВОДИТЕЛЕЙ СЕЛЬСКОХОЗЯЙСТВЕННОЙ ПРОДУКЦИИ

в % к предыдущему месяцу

март 2023 года в % к
предыдущему месяцу



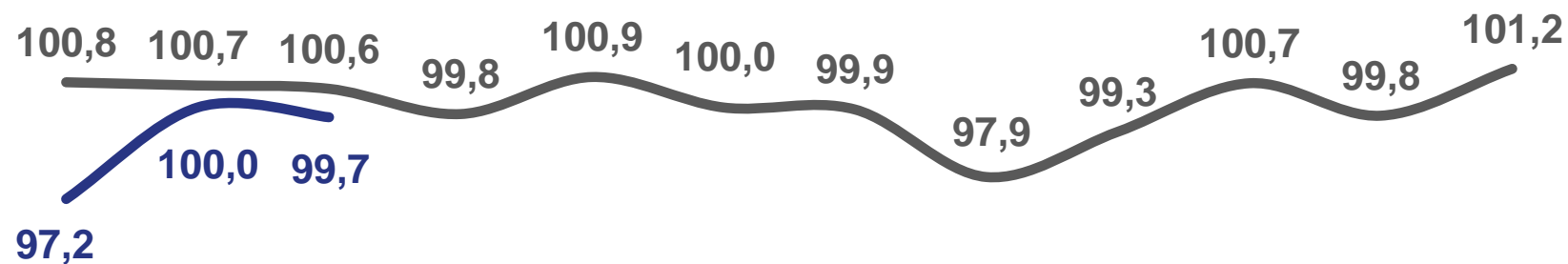
99,7

Индекс цен производителей
сельскохозяйственной продукции



99,7

Животноводство



январь февраль март апрель май июнь июль август сентябрь октябрь ноябрь декабрь

2022

2023

* Цены производителей продукции растениеводства в Республике Тыва в 2022, 2023 гг. не наблюдались.

ИНДЕКСЫ ЦЕН ПРОИЗВОДИТЕЛЕЙ ПРОДУКЦИИ ЖИВОТНОВОДСТВА

в % к декабрю 2022 года

март 2023 года в % к
декабрю 2022 года



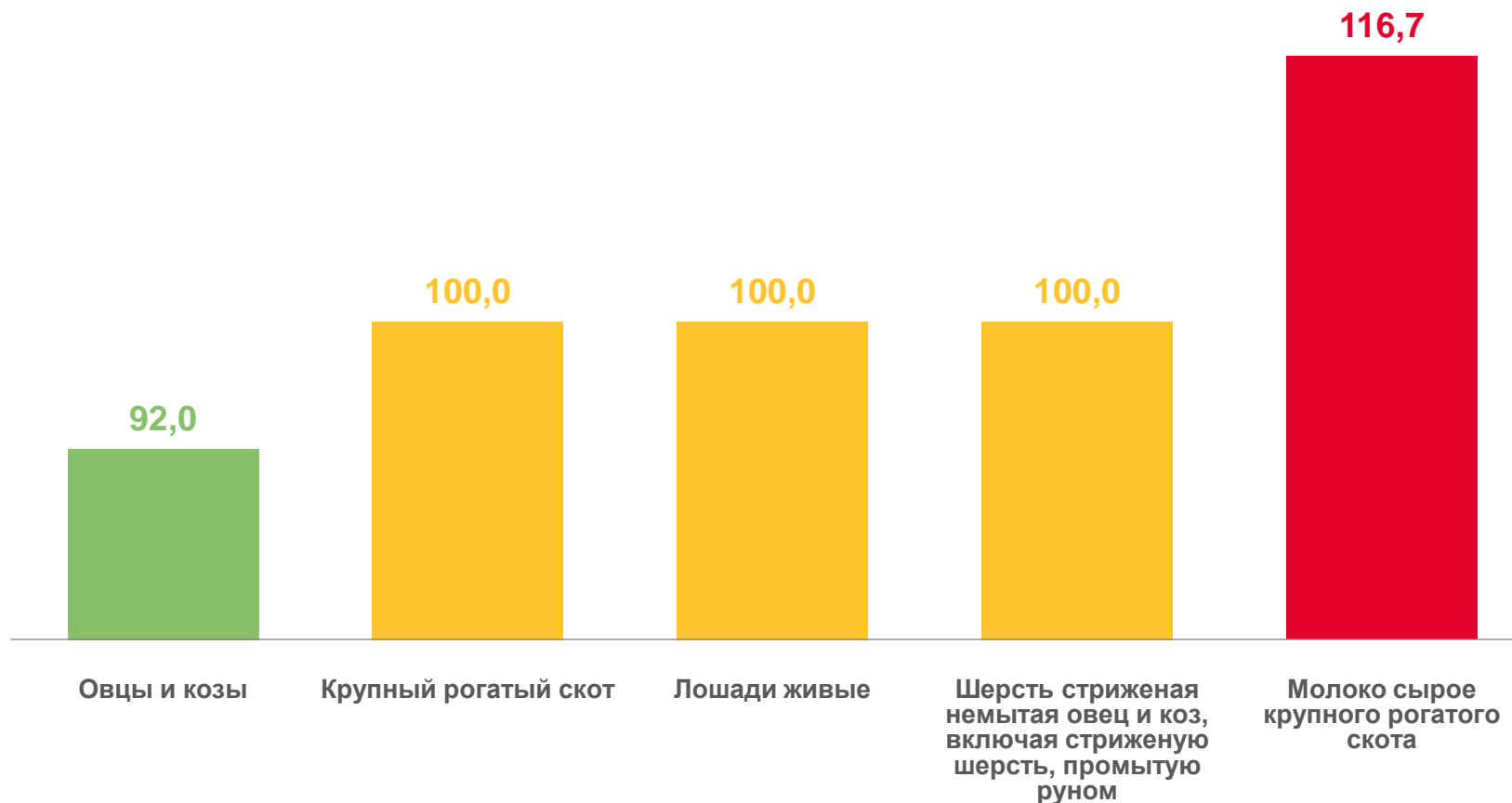
96,9

Животноводство



102,1

Индекс
потребительских цен



ИНДЕКСЫ ТАРИФОВ НА ГРУЗОВЫЕ ПЕРЕВОЗКИ АВТОМОБИЛЬНЫМ ТРАНСПОРТОМ

в % к предыдущему месяцу

март 2023 года в % к
предыдущему месяцу



100,0

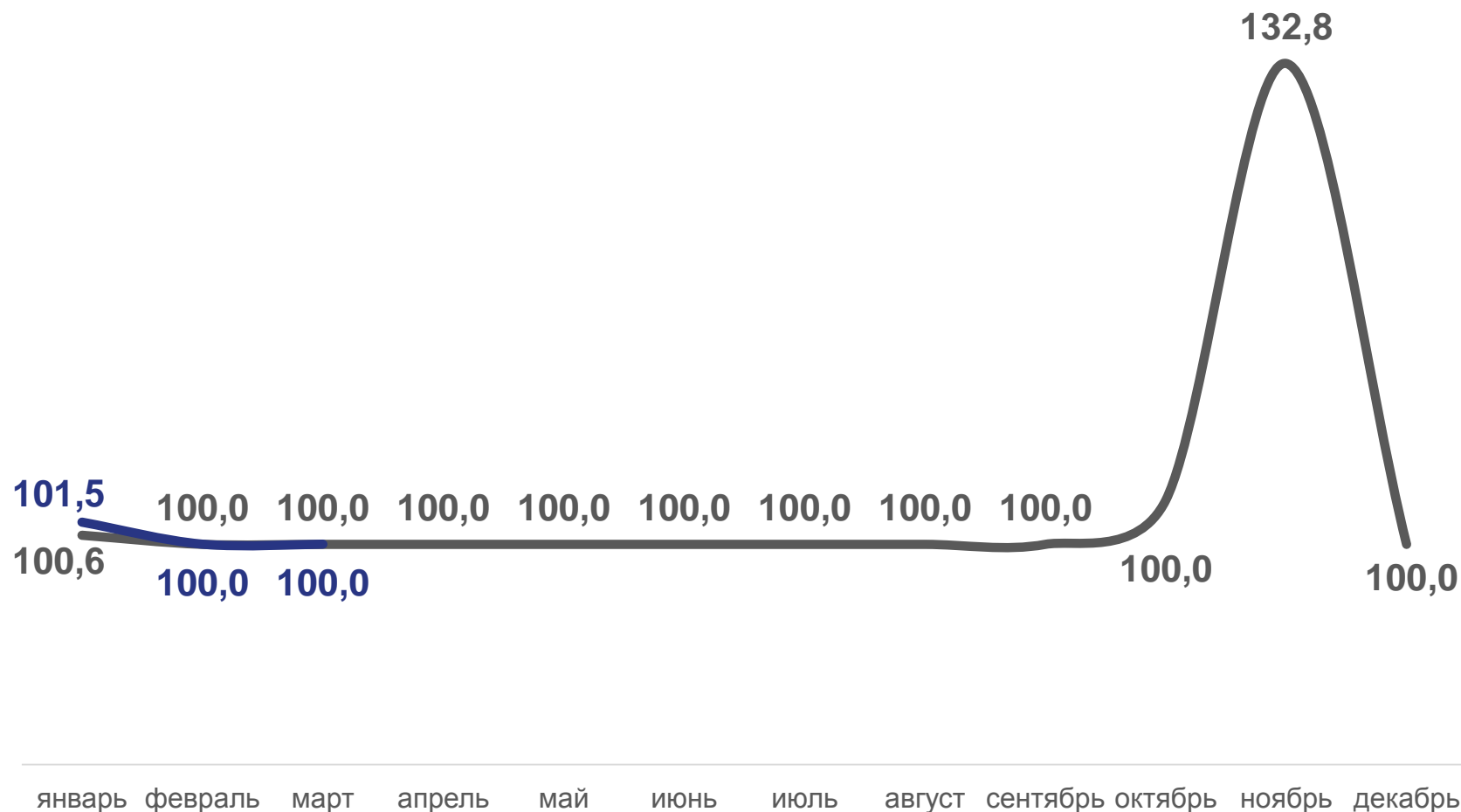
Автомобильный транспорт

Междугородное сообщение

100,0

Городское и пригородное
сообщение

100,0



2022

2023