



УПРАВЛЕНИЕ ФЕДЕРАЛЬНОЙ СЛУЖБЫ  
ГОСУДАРСТВЕННОЙ СТАТИСТИКИ  
ПО КРАСНОЯРСКОМУ КРАЮ,  
РЕСПУБЛИКЕ ХАКАСИЯ И РЕСПУБЛИКЕ ТЫВА

# Индекс цен производителей промышленных товаров в Республике Тыва



январь 2023 года

# ИНДЕКСЫ ЦЕН ПРОИЗВОДИТЕЛЕЙ ПРОМЫШЛЕННЫХ ТОВАРОВ

В % К ПРЕДЫДУЩЕМУ МЕСЯЦУ

январь 2023 года в % к  
предыдущему месяцу



**107,0**

Индекс цен производителей



**103,5**

Добыча полезных ископаемых



**112,7**

Обрабатывающие производства



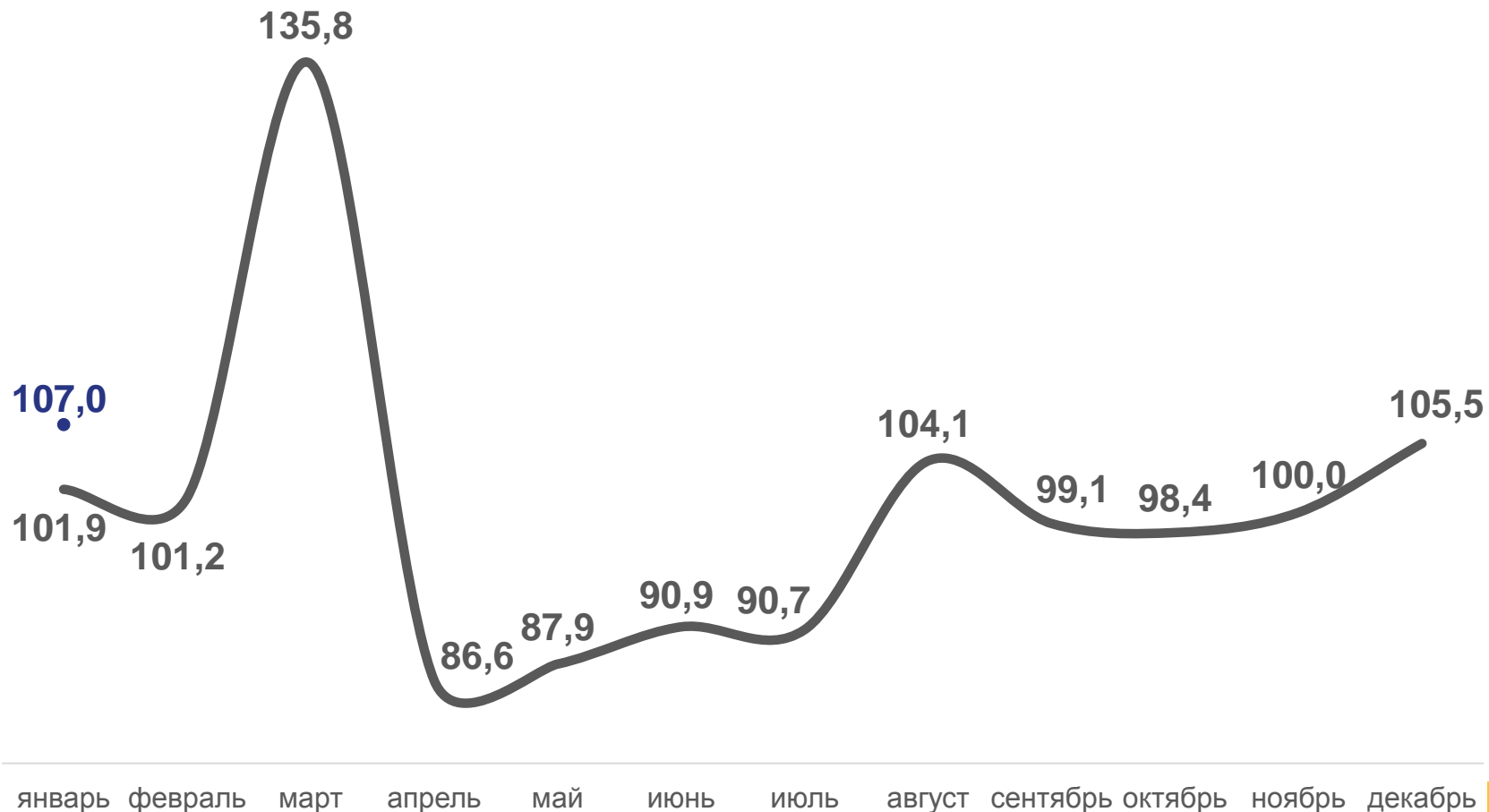
**107,3**

Обеспечение электрической энергией, газом и паром;  
кондиционирование воздуха



**108,8**

Водоснабжение; водоотведение,  
организация сбора и утилизации отходов,  
деятельность по ликвидации загрязнений



2022

2023

\* Индексы цен производителей промышленных товаров представлены по товарам, предназначенным для реализации на внутреннем рынке.

# ИНДЕКСЫ ЦЕН ПРОИЗВОДИТЕЛЕЙ ПРОМЫШЛЕННЫХ ТОВАРОВ

В % К ДЕКАБРЮ 2022 ГОДА

январь 2023 года в % к декабрю 2022 года



**107,0**

Индекс цен производителей



**101,0**

Индекс потребительских цен



■ январь 2022 года в % к декабрю 2021 года

■ январь 2023 года в % к декабрю 2022 года

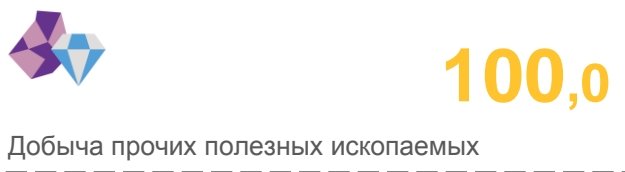
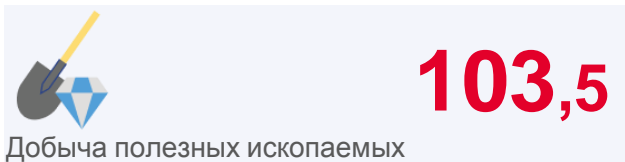
\* Индексы цен производителей промышленных товаров представлены по товарам, предназначенным для реализации на внутреннем рынке.



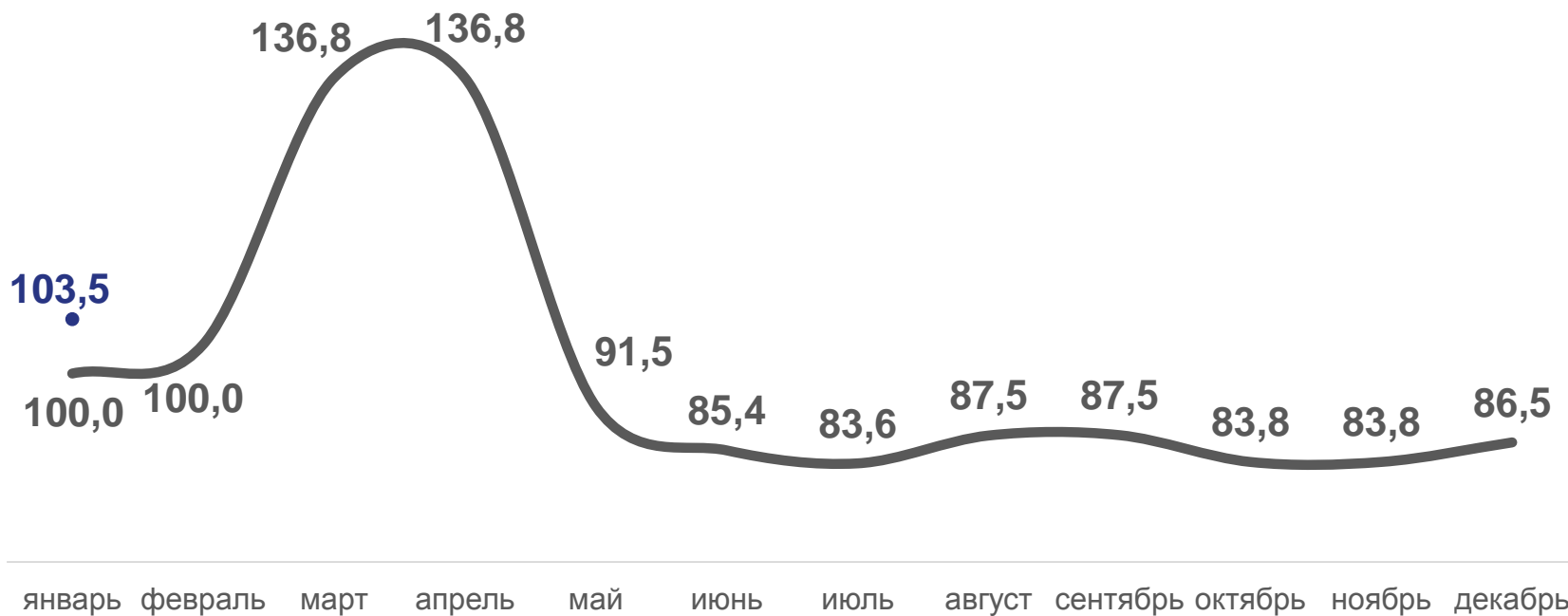
# ИНДЕКСЫ ЦЕН ПРОИЗВОДИТЕЛЕЙ

## ПО ДОБЫЧЕ ПОЛЕЗНЫХ ИСКОПАЕМЫХ

январь 2023 года в % к  
предыдущему месяцу



в % к декабрю предыдущего года



2022

2023

\* Индексы цен производителей промышленных товаров представлены по товарам, предназначенным для реализации на внутреннем рынке.

# ИНДЕКСЫ ЦЕН ПРОИЗВОДИТЕЛЕЙ

## ПО ОБРАБАТЫВАЮЩИМ ПРОИЗВОДСТВАМ

январь 2023 года в % к  
предыдущему месяцу



**112,7**

Обрабатывающие производства



**101,4**

Производство пищевых продуктов



**100,0**

Производство текстильных изделий



**114,6**

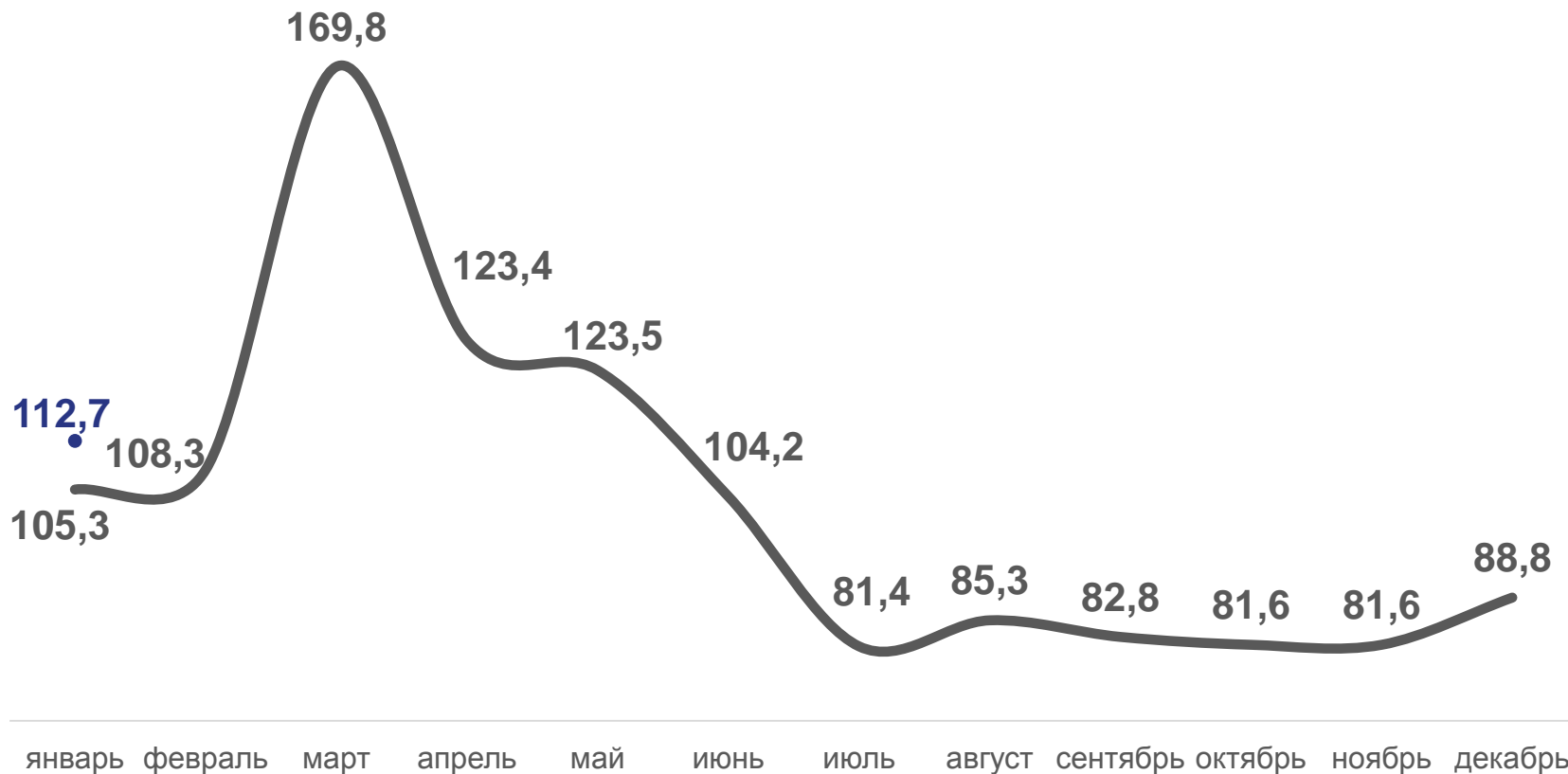
Производство металлургическое



**100,0**

Производство мебели

в % к декабрю предыдущего года



2022

2023

\* Индексы цен производителей промышленных товаров представлены по товарам, предназначенным для реализации на внутреннем рынке.

# ИНДЕКСЫ ЦЕН ПРОИЗВОДИТЕЛЕЙ

ПО ОБЕСПЕЧЕНИЮ ЭЛЕКТРИЧЕСКОЙ ЭНЕРГИЕЙ, ГАЗОМ И ПАРОМ; КОНДИЦИОНИРОВАНИЮ ВОЗДУХА

январь 2023 года в % к  
предыдущему месяцу

в % к декабрю предыдущего года



**107,3**

Обеспечение электрической энергией,  
газом и паром; кондиционирование воздуха



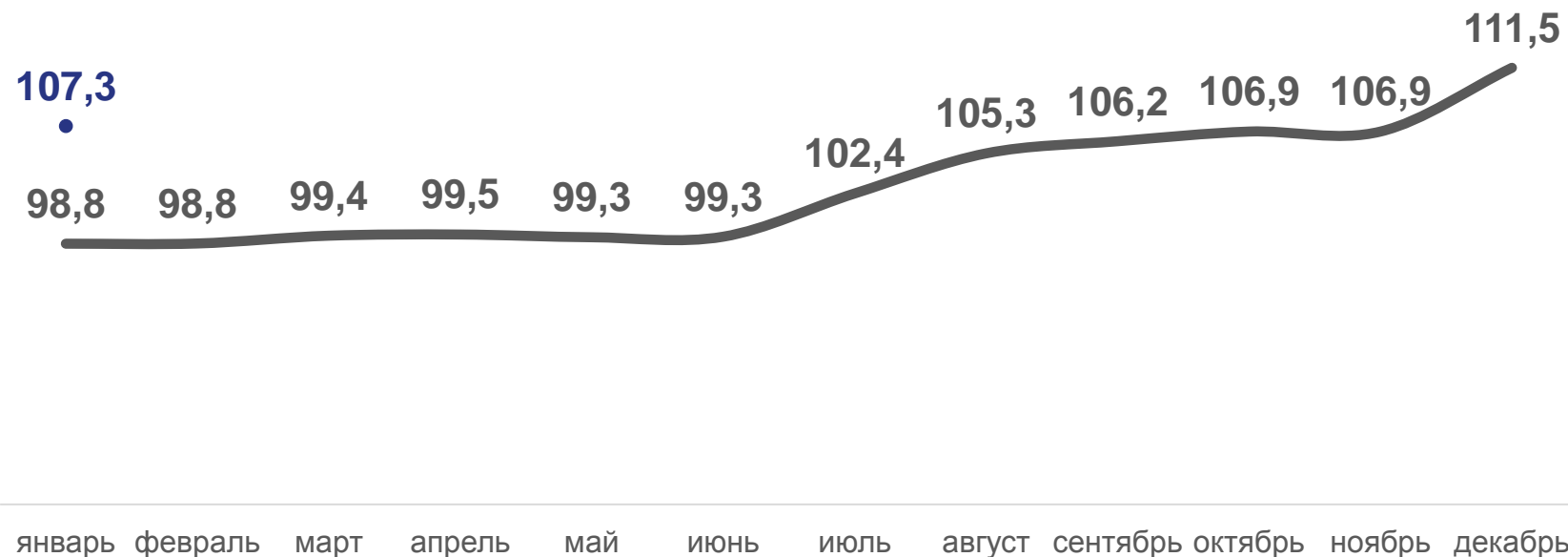
**108,4**

Производство, передача и распределение  
электроэнергии



**104,2**

Производство, передача и распределение пара  
и горячей воды; кондиционирование воздуха



2022

2023


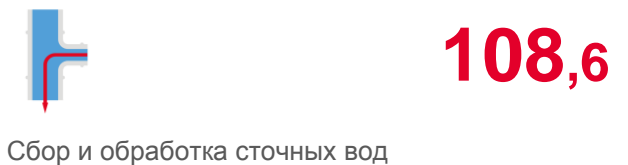
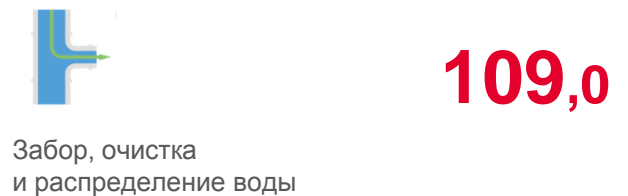
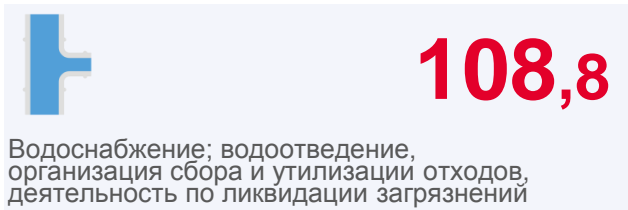
\* Индексы цен производителей промышленных товаров представлены по товарам, предназначенным для реализации на внутреннем рынке.

# ИНДЕКСЫ ЦЕН ПРОИЗВОДИТЕЛЕЙ

ПО ВОДОСНАБЖЕНИЮ; ВОДООТВЕДЕНИЮ, ОРГАНИЗАЦИИ СБОРА И УТИЛИЗАЦИИ ОТХОДОВ, ЛИКВИДАЦИИ ЗАГРЯЗНЕНИЙ

январь 2023 года в % к  
предыдущему месяцу

в % к декабрю предыдущего года



январь февраль март апрель май июнь июль август сентябрь октябрь ноябрь декабрь

2022

2023

\* Индексы цен производителей промышленных товаров представлены по товарам, предназначенным для реализации на внутреннем рынке.

