



УПРАВЛЕНИЕ ФЕДЕРАЛЬНОЙ СЛУЖБЫ
ГОСУДАРСТВЕННОЙ СТАТИСТИКИ
ПО КРАСНОЯРСКОМУ КРАЮ, РЕСПУБЛИКЕ
ХАКАСИЯ И РЕСПУБЛИКЕ ТЫВА

Производство основных продуктов животноводства в Республике Тыва

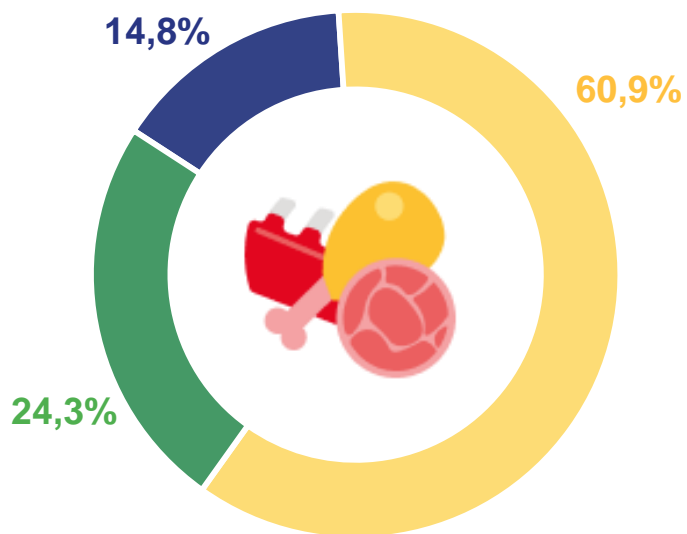


2021 год

СТРУКТУРА ПРОИЗВОДСТВА ОСНОВНЫХ ПРОДУКТОВ ЖИВОТНОВОДСТВА ПО КАТЕГОРИЯМ ХОЗЯЙСТВ

(в процентах от общего объема производства)

Скот и птица на убой
(в убойном весе)

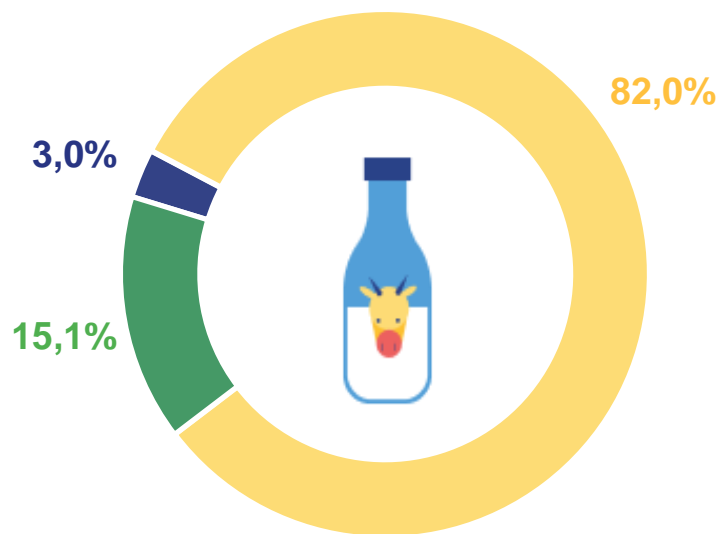


1,9
тысячи тонн

7,7
тысячи тонн

3,1
тысячи тонн

Молоко

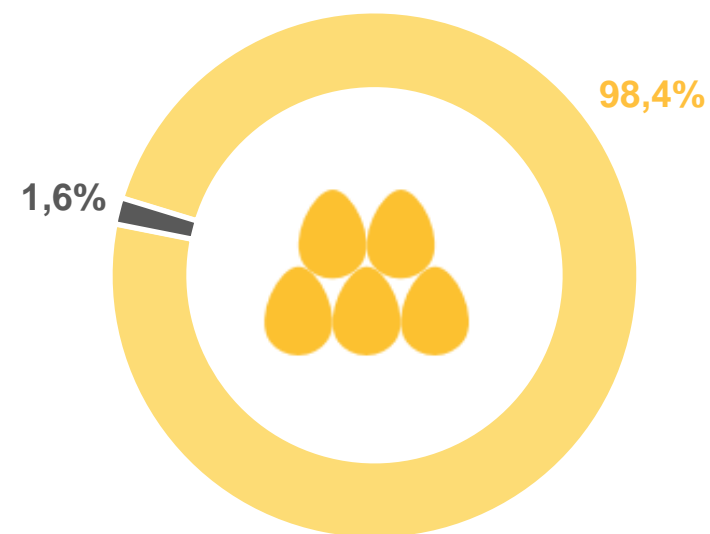


2,0
тысячи тонн

55,5
тысячи тонн

10,2
тысячи тонн

Яйца



0,04*
миллиона штук

2,6
миллиона штук

* В целях обеспечения конфиденциальности первичных статистических данных информация приведена в сумме по сельскохозяйственным организациям и крестьянским (фермерским) хозяйствам, включая индивидуальных предпринимателей.

ПРОИЗВОДСТВО ОСНОВНЫХ ПРОДУКТОВ ЖИВОТНОВОДСТВА В ХОЗЯЙСТВАХ ВСЕХ КАТЕГОРИЙ

2021 год

