



УПРАВЛЕНИЕ ФЕДЕРАЛЬНОЙ СЛУЖБЫ
ГОСУДАРСТВЕННОЙ СТАТИСТИКИ
ПО КРАСНОЯРСКОМУ КРАЮ,
РЕСПУБЛИКЕ ХАКАСИЯ И РЕСПУБЛИКЕ ТЫВА

Индексы цен производителей в Красноярском крае



май 2023 года



УПРАВЛЕНИЕ ФЕДЕРАЛЬНОЙ СЛУЖБЫ
ГОСУДАРСТВЕННОЙ СТАТИСТИКИ
ПО КРАСНОЯРСКОМУ КРАЮ,
РЕСПУБЛИКЕ ХАКАСИЯ И РЕСПУБЛИКЕ ТЫВА

Индексы цен производителей

в Красноярском крае

май 2023 года

- 01 Индексы цен производителей промышленных товаров
- 02 Индексы цен производителей сельскохозяйственной продукции
- 03 Индексы тарифов на грузовые перевозки автомобильным транспортом

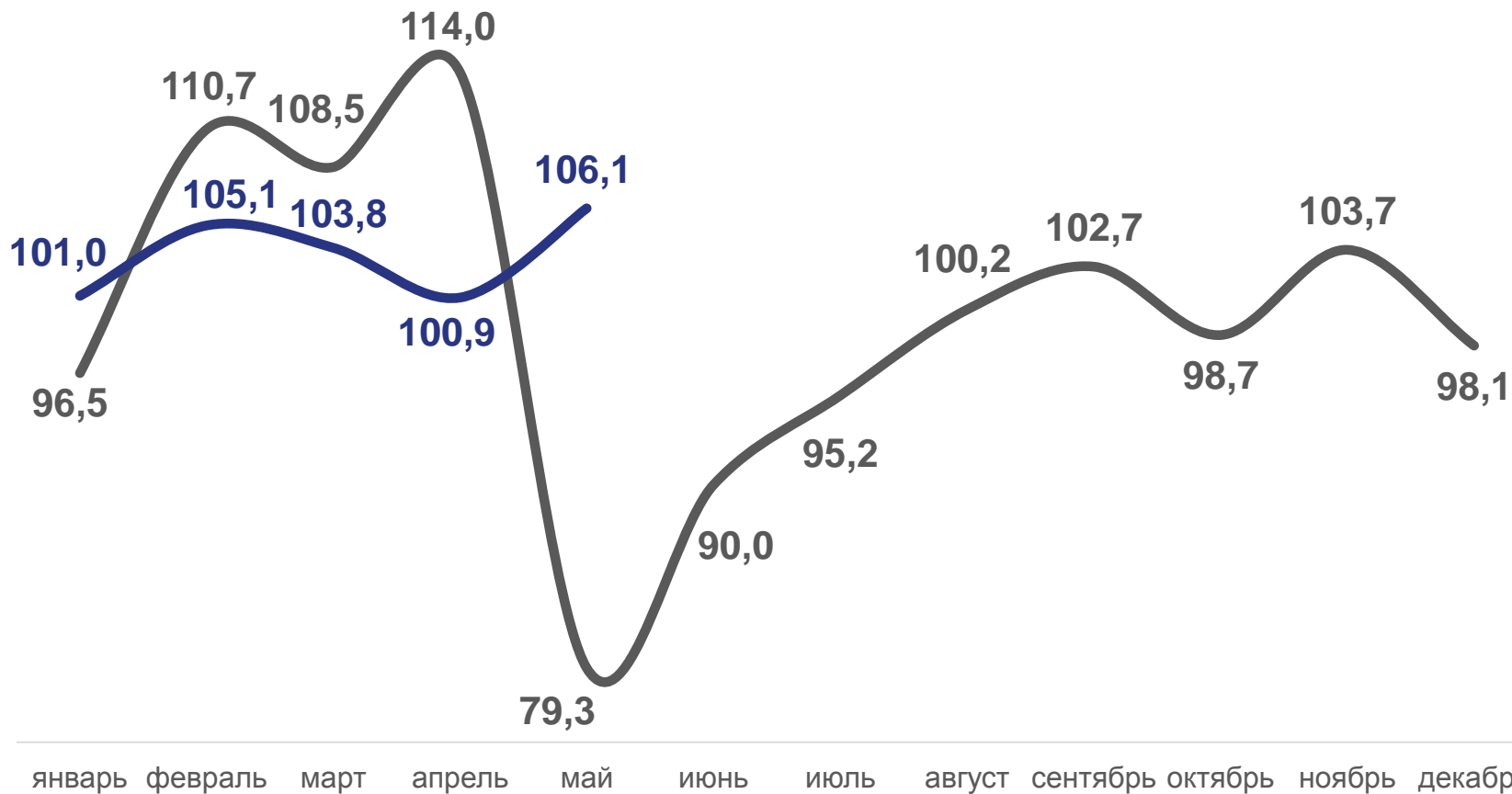
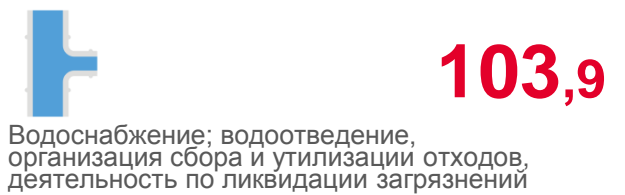
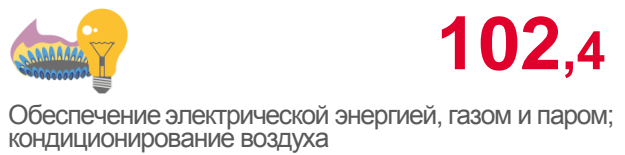

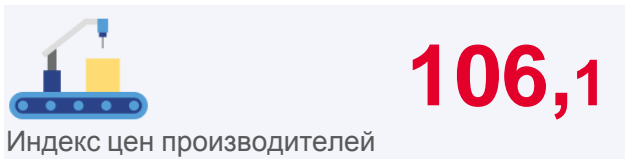
* Ежемесячные данные оперативной статистики



ИНДЕКСЫ ЦЕН ПРОИЗВОДИТЕЛЕЙ ПРОМЫШЛЕННЫХ ТОВАРОВ

в % к предыдущему месяцу

май 2023 года в % к
предыдущему месяцу



2022

2023

* Индексы цен производителей промышленных товаров представлены по товарам, предназначенным для реализации на внутреннем рынке.

ИНДЕКСЫ ЦЕН ПРОИЗВОДИТЕЛЕЙ ПРОМЫШЛЕННЫХ ТОВАРОВ

в % к декабрю 2022 года

май 2023 года в % к декабрю 2022 года



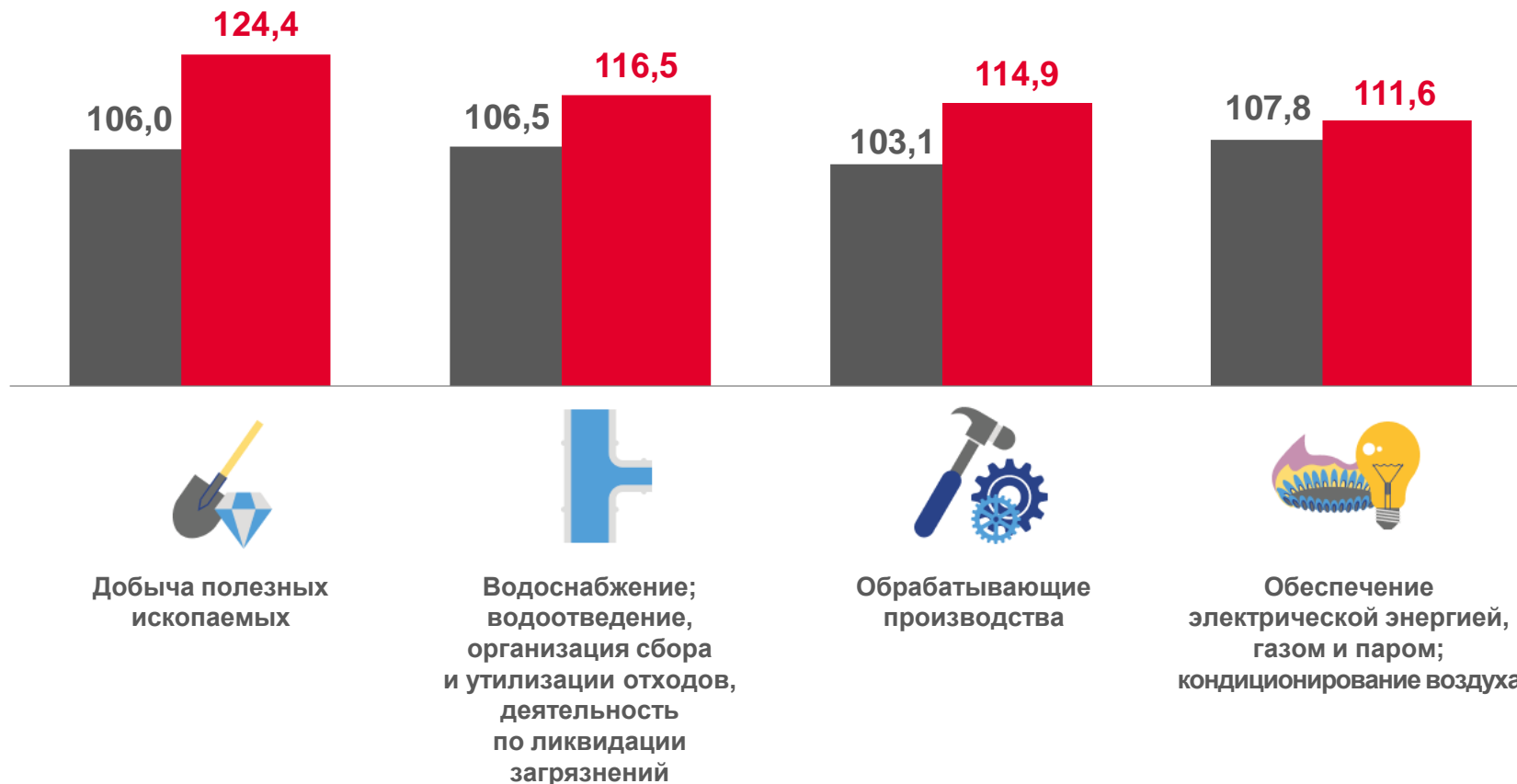
118,0

Индекс цен производителей



101,9

Индекс потребительских цен



■ май 2022 года в % к декабрю 2021 года

■ май 2023 года в % к декабрю 2022 года


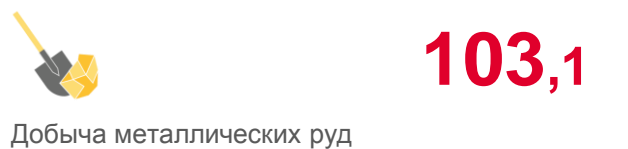
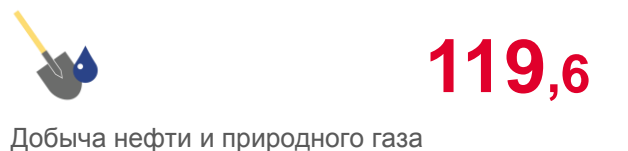
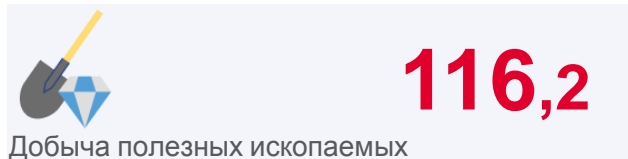
* Индексы цен производителей промышленных товаров представлены по товарам, предназначенным для реализации на внутреннем рынке.



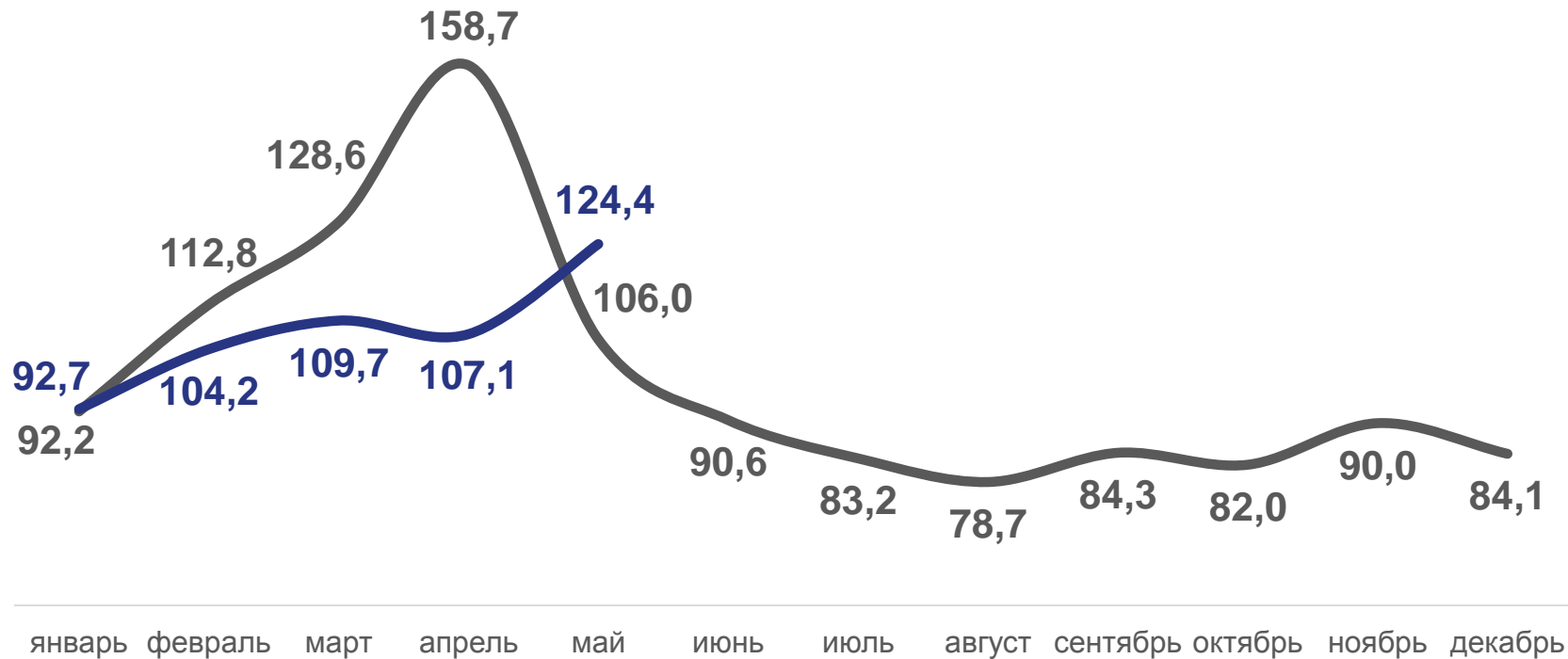
ИНДЕКСЫ ЦЕН ПРОИЗВОДИТЕЛЕЙ

ПО ДОБЫЧЕ ПОЛЕЗНЫХ ИСКОПАЕМЫХ

май 2023 года в % к
предыдущему месяцу



в % к декабрю предыдущего года



2022

2023

* Индексы цен производителей промышленных товаров представлены по товарам, предназначенным для реализации на внутреннем рынке.

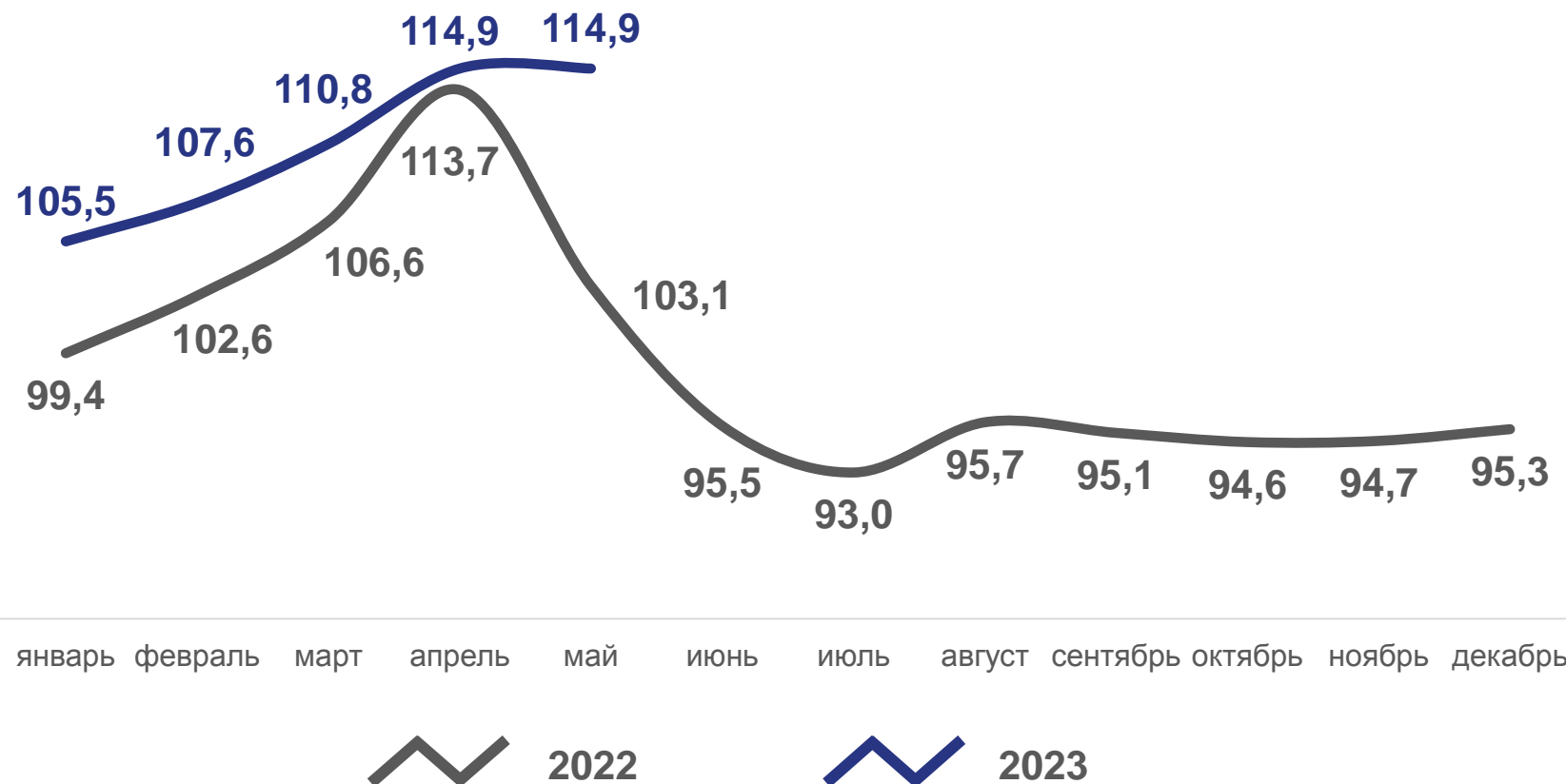
ИНДЕКСЫ ЦЕН ПРОИЗВОДИТЕЛЕЙ

ПО ОБРАБАТЫВАЮЩИМ ПРОИЗВОДСТВАМ

май 2023 года в % к
предыдущему месяцу



в % к декабрю предыдущего года

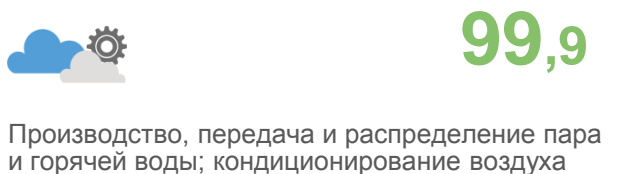
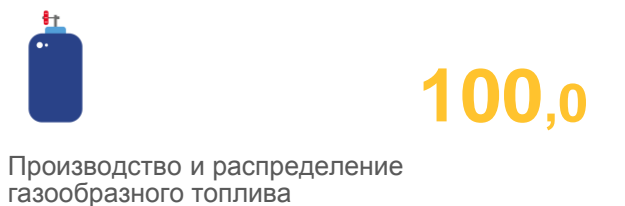
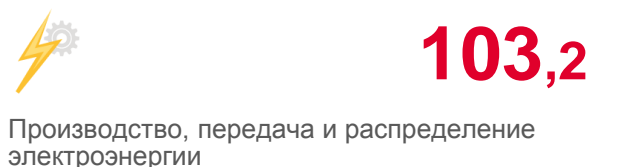
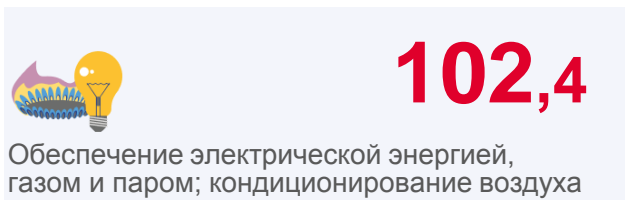


* Индексы цен производителей промышленных товаров представлены по товарам, предназначенным для реализации на внутреннем рынке.

ИНДЕКСЫ ЦЕН ПРОИЗВОДИТЕЛЕЙ

ПО ОБЕСПЕЧЕНИЮ ЭЛЕКТРИЧЕСКОЙ ЭНЕРГИЕЙ, ГАЗОМ И ПАРОМ; КОНДИЦИОНИРОВАНИЮ ВОЗДУХА

май 2023 года в % к
предыдущему месяцу



в % к декабрю предыдущего года



2022

2023

* Индексы цен производителей промышленных товаров представлены по товарам, предназначенным для реализации на внутреннем рынке.

ИНДЕКСЫ ЦЕН ПРОИЗВОДИТЕЛЕЙ

ПО ВОДОСНАБЖЕНИЮ; ВОДООТВЕДЕНИЮ, ОРГАНИЗАЦИИ СБОРА И УТИЛИЗАЦИИ ОТХОДОВ, ЛИКВИДАЦИИ ЗАГРЯЗНЕНИЙ

май 2023 года в % к
предыдущему месяцу

в % к декабрю предыдущего года



103,9

Водоснабжение; водоотведение,
организация сбора и утилизации отходов,
деятельность по ликвидации загрязнений



100,1

Забор, очистка
и распределение воды



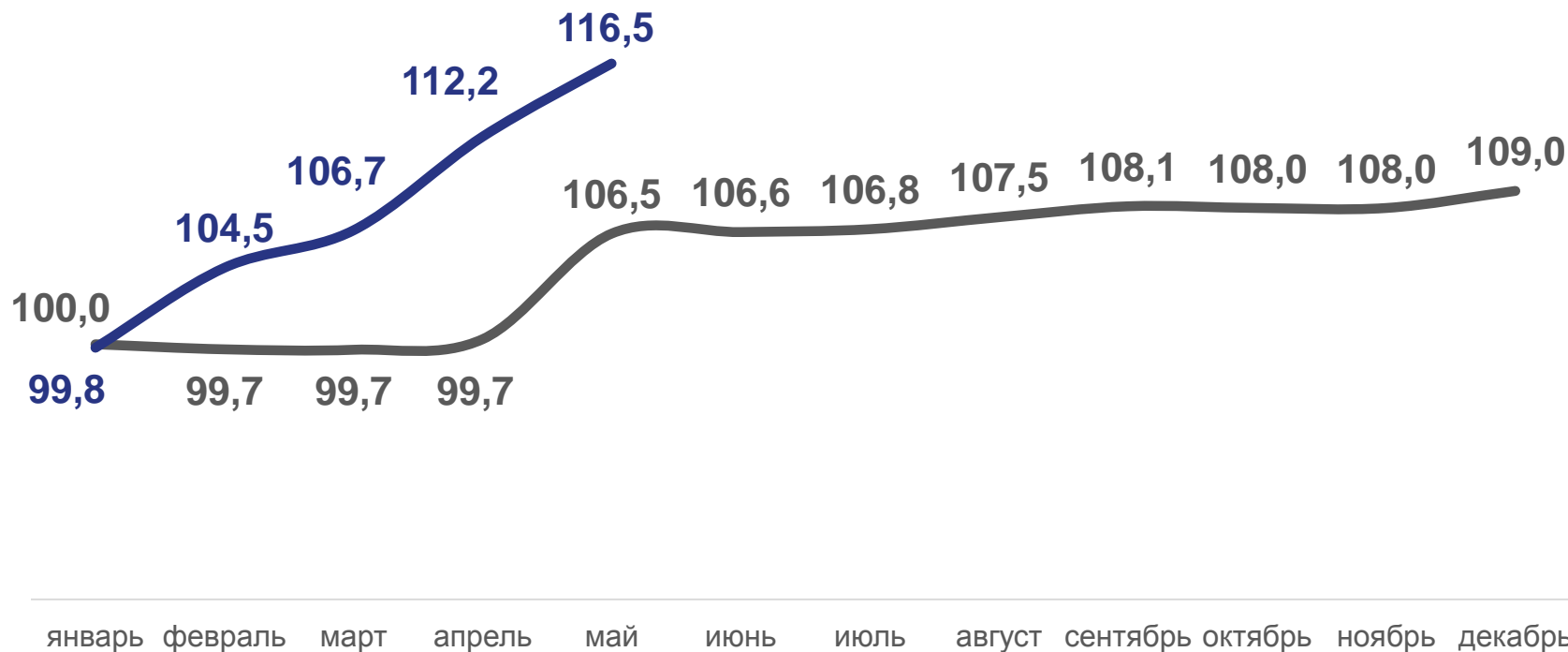
100,1

Сбор и обработка сточных вод



105,8

Сбор, обработка и утилизация отходов;
обработка вторичного сырья



2022

2023

* Индексы цен производителей промышленных товаров представлены по товарам, предназначенным для реализации на внутреннем рынке.

ИНДЕКСЫ ЦЕН ПРОИЗВОДИТЕЛЕЙ СЕЛЬСКОХОЗЯЙСТВЕННОЙ ПРОДУКЦИИ

в % к предыдущему месяцу

май 2023 года в % к
предыдущему месяцу



97,3

Индекс цен производителей
сельскохозяйственной продукции



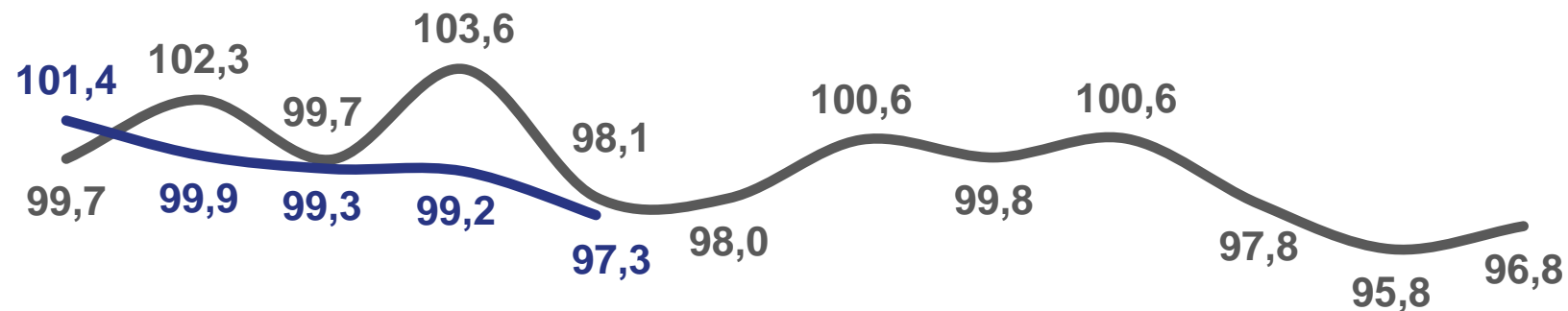
95,6

Растениеводство



98,0

Животноводство



январь февраль март апрель май июнь июль август сентябрь октябрь ноябрь декабрь

2022

2023



ИНДЕКСЫ ЦЕН ПРОИЗВОДИТЕЛЕЙ ПРОДУКЦИИ РАСТЕНИЕВОДСТВА

в % к декабрю 2022 года

май 2023 года в % к декабрю 2022 года



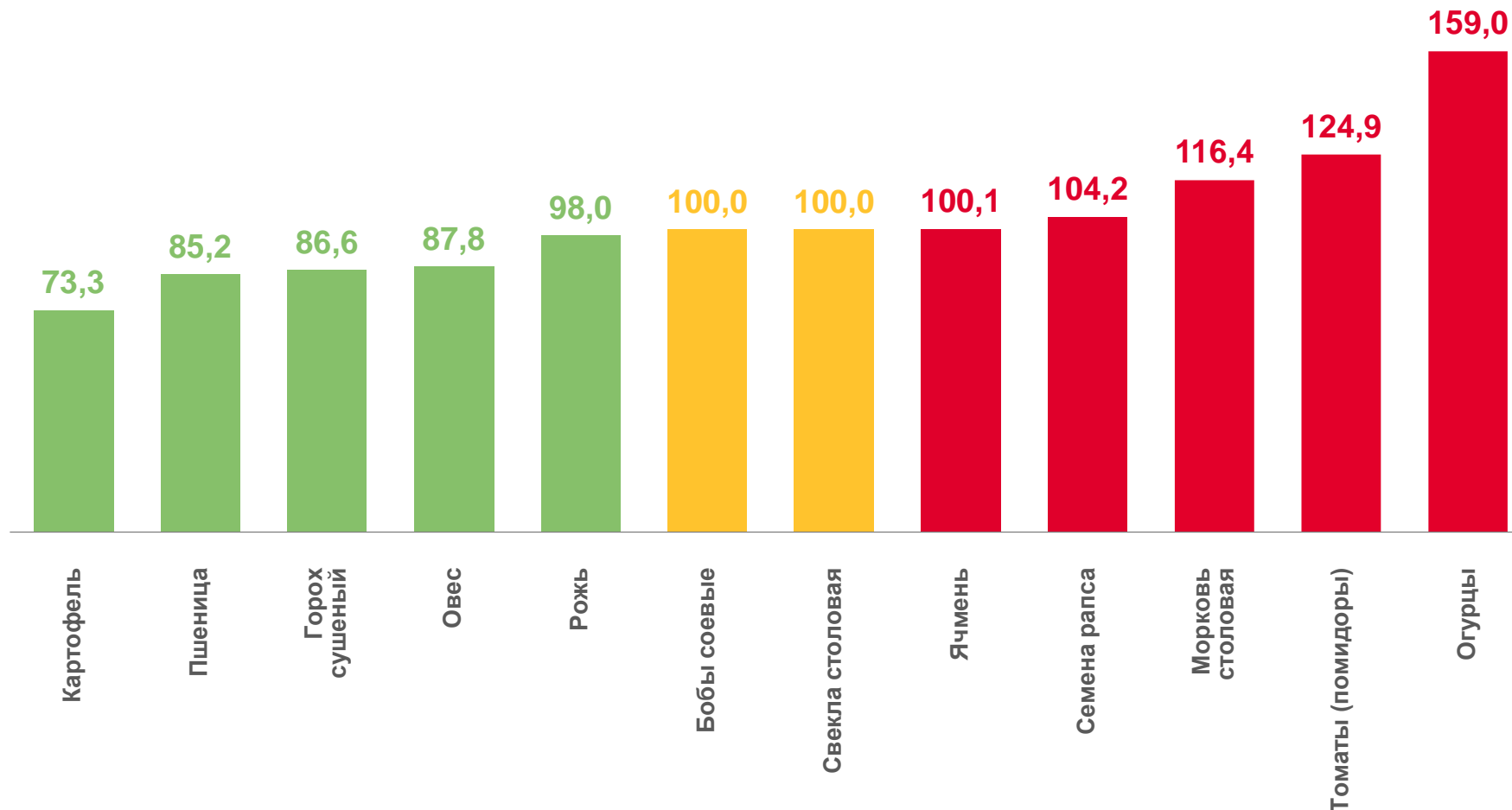
90,9

Растениеводство



101,9

Индекс потребительских цен



ИНДЕКСЫ ЦЕН ПРОИЗВОДИТЕЛЕЙ ПРОДУКЦИИ ЖИВОТНОВОДСТВА

в % к декабрю 2022 года

май 2023 года в % к декабрю 2022 года



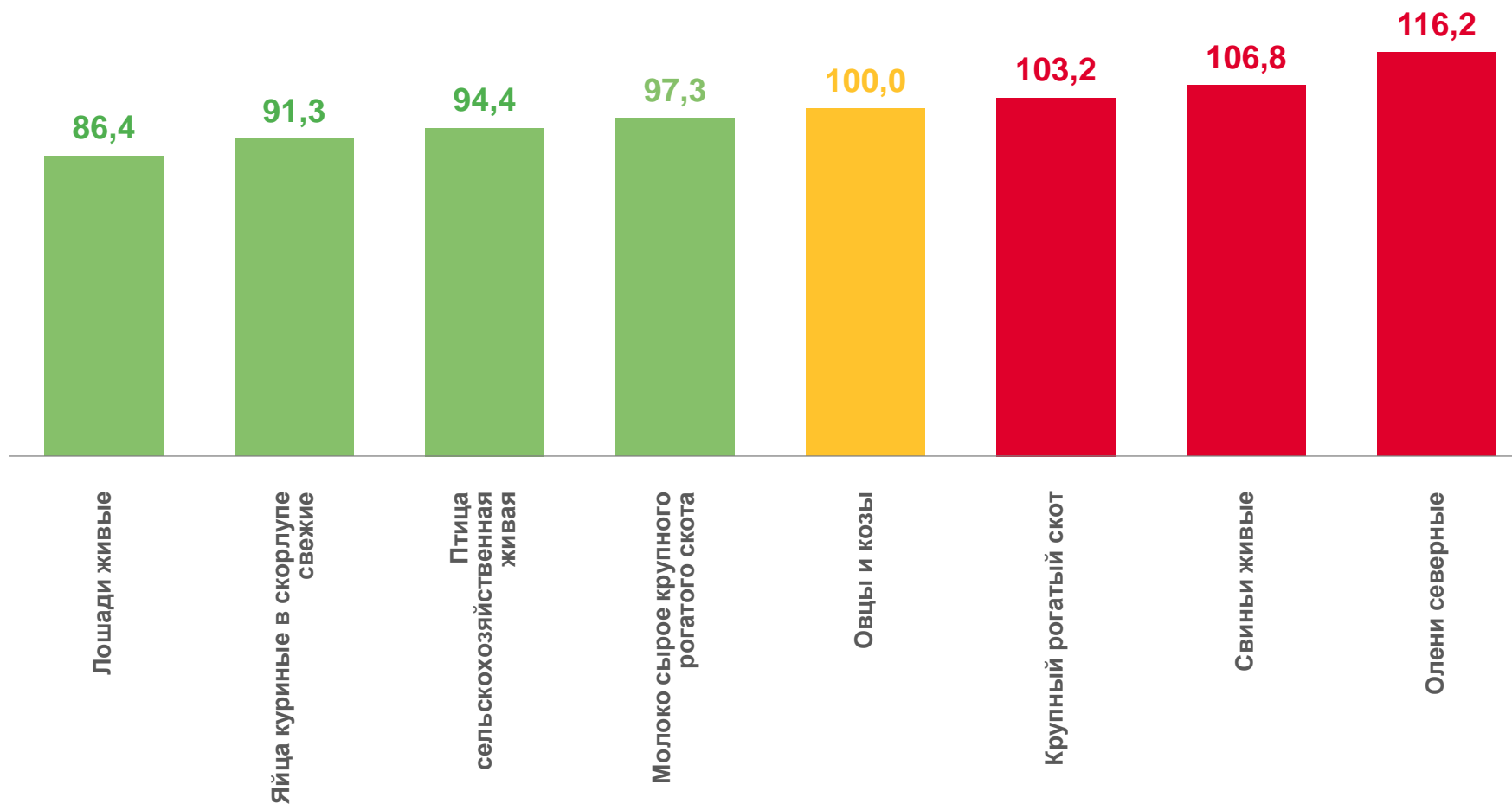
100,0

Животноводство



101,9

Индекс потребительских цен



ИНДЕКСЫ ТАРИФОВ НА ГРУЗОВЫЕ ПЕРЕВОЗКИ АВТОМОБИЛЬНЫМ ТРАНСПОРТОМ

в % к предыдущему месяцу

май 2023 года в % к
предыдущему месяцу



99,5

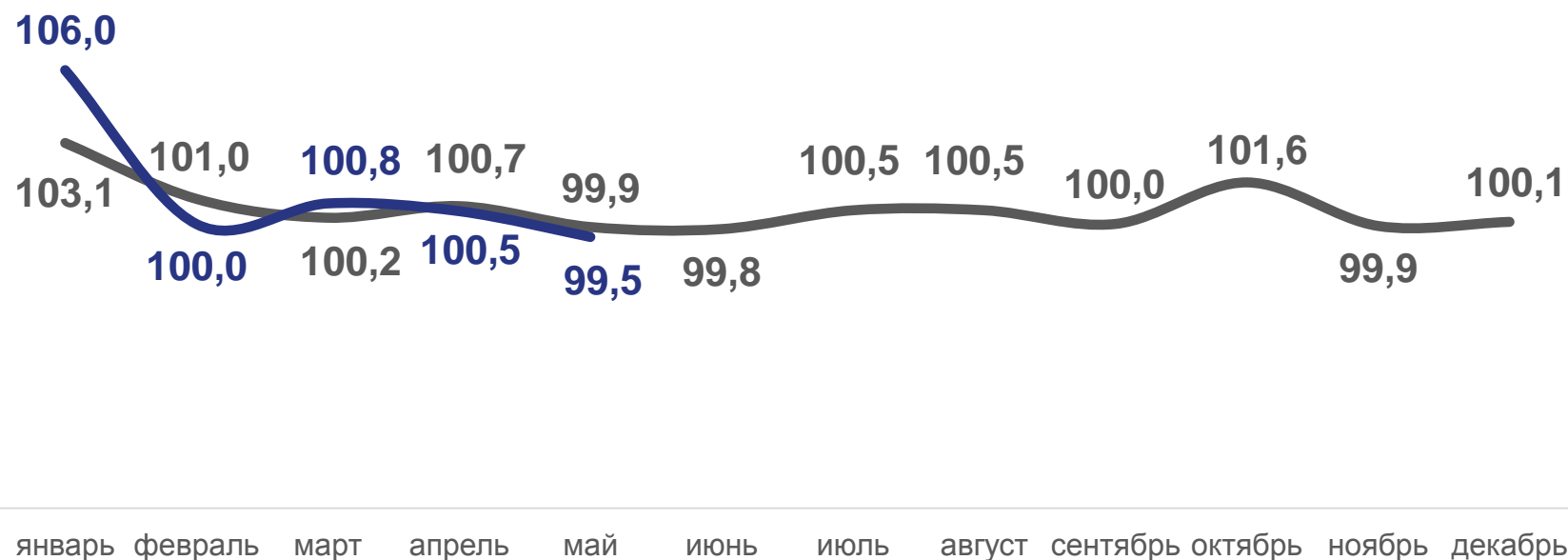
Автомобильный транспорт

Междугородное сообщение

99,3

Городское и пригородное
сообщение

99,7



2022

2023