



УПРАВЛЕНИЕ ФЕДЕРАЛЬНОЙ СЛУЖБЫ
ГОСУДАРСТВЕННОЙ СТАТИСТИКИ
ПО КРАСНОЯРСКОМУ КРАЮ,
РЕСПУБЛИКЕ ХАКАСИЯ И РЕСПУБЛИКЕ ТЫВА

Индексы цен производителей в Красноярском крае



апрель 2023 года



УПРАВЛЕНИЕ ФЕДЕРАЛЬНОЙ СЛУЖБЫ
ГОСУДАРСТВЕННОЙ СТАТИСТИКИ
ПО КРАСНОЯРСКОМУ КРАЮ,
РЕСПУБЛИКЕ ХАКАСИЯ И РЕСПУБЛИКЕ ТЫВА

Индексы цен производителей

в Красноярском крае

апрель 2023 года

- 01 Индексы цен производителей промышленных товаров
- 02 Индексы цен производителей сельскохозяйственной продукции
- 03 Индексы тарифов на грузовые перевозки автомобильным транспортом

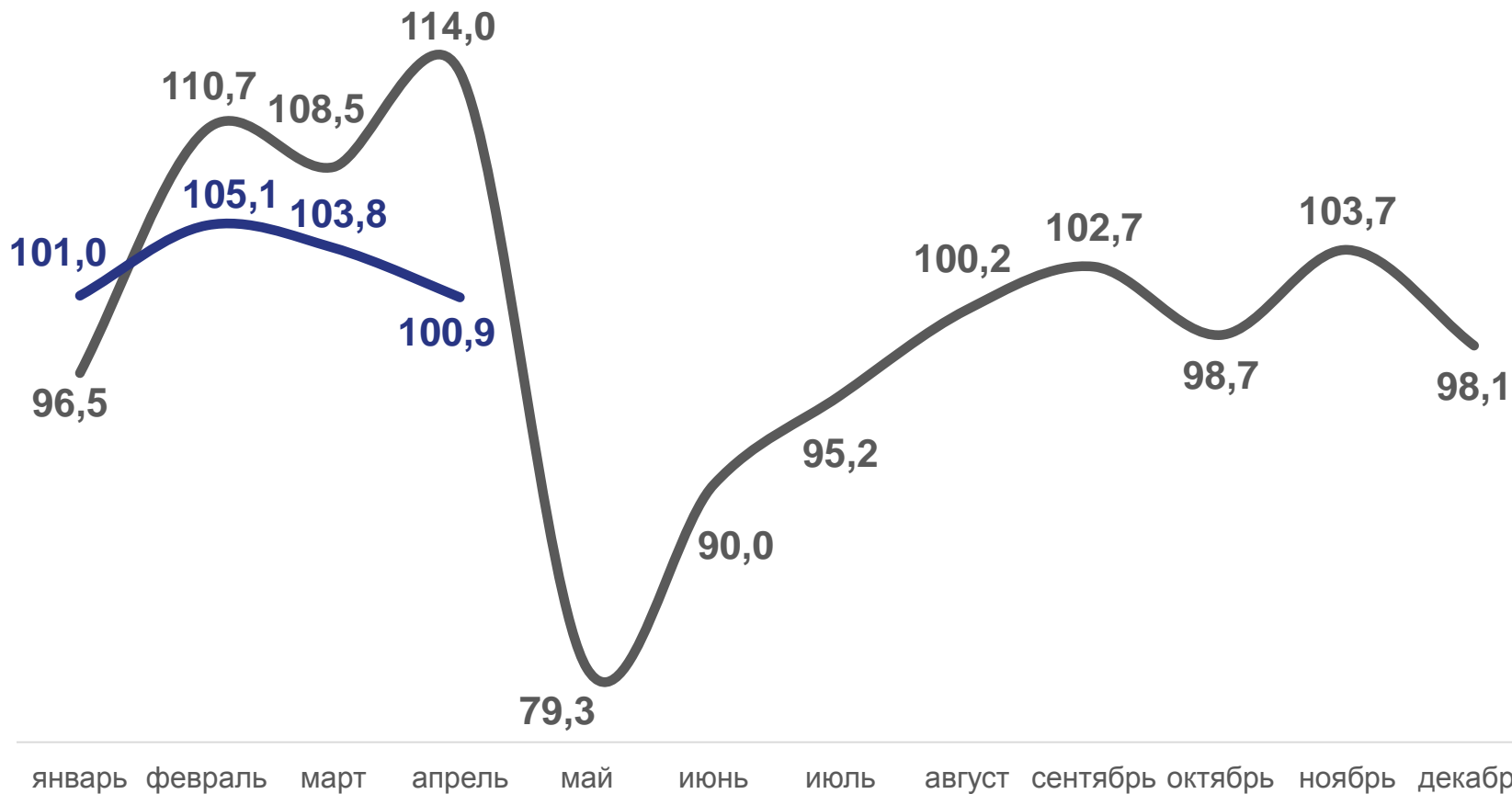
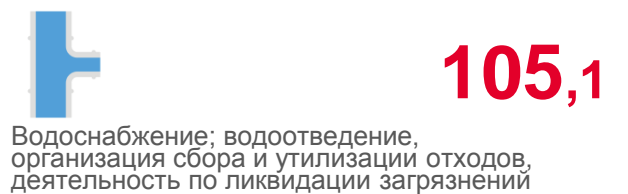
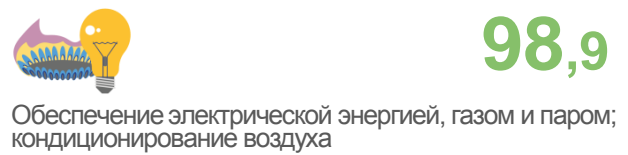

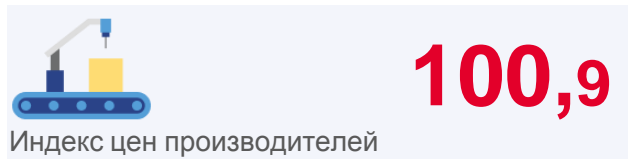
* Ежемесячные данные оперативной статистики



ИНДЕКСЫ ЦЕН ПРОИЗВОДИТЕЛЕЙ ПРОМЫШЛЕННЫХ ТОВАРОВ

в % к предыдущему месяцу

апрель 2023 года в % к
предыдущему месяцу



2022

2023

* Индексы цен производителей промышленных товаров представлены по товарам, предназначенным для реализации на внутреннем рынке.

ИНДЕКСЫ ЦЕН ПРОИЗВОДИТЕЛЕЙ ПРОМЫШЛЕННЫХ ТОВАРОВ

в % к декабрю 2022 года

апрель 2023 года в % к декабрю 2022 года



111,3

Индекс цен производителей



101,5

Индекс потребительских цен



■ апрель 2022 года в % к декабрю 2021 года

■ апрель 2023 года в % к декабрю 2022 года


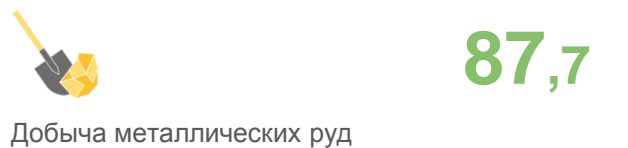
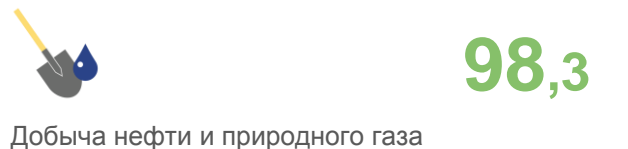
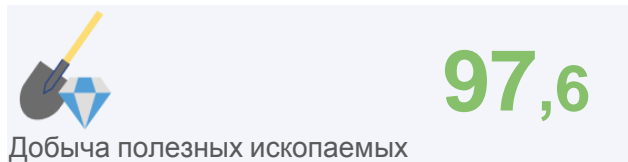
* Индексы цен производителей промышленных товаров представлены по товарам, предназначенным для реализации на внутреннем рынке.



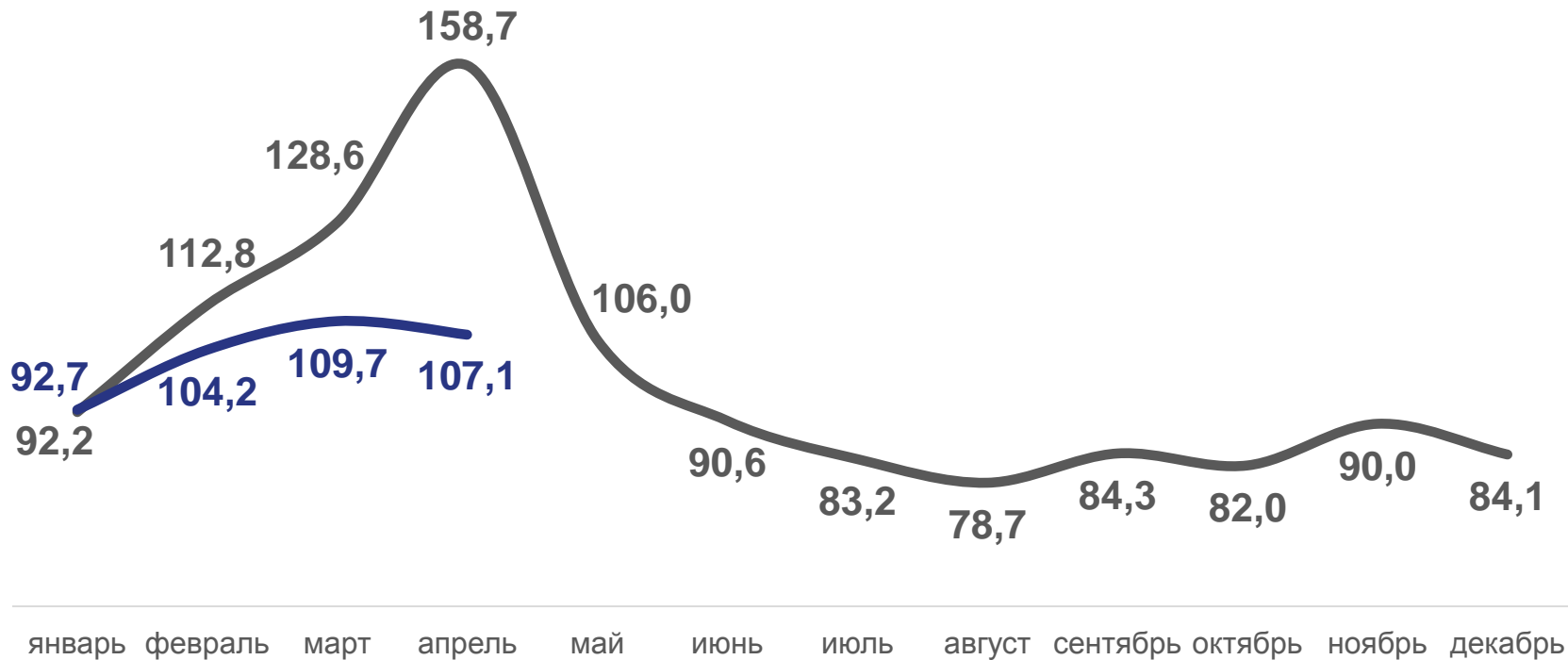
ИНДЕКСЫ ЦЕН ПРОИЗВОДИТЕЛЕЙ

ПО ДОБЫЧЕ ПОЛЕЗНЫХ ИСКОПАЕМЫХ

апрель 2023 года в % к
предыдущему месяцу



в % к декабрю предыдущего года



2022

2023

* Индексы цен производителей промышленных товаров представлены по товарам, предназначенным для реализации на внутреннем рынке.

ИНДЕКСЫ ЦЕН ПРОИЗВОДИТЕЛЕЙ

ПО ОБРАБАТЫВАЮЩИМ ПРОИЗВОДСТВАМ

апрель 2023 года в % к
предыдущему месяцу



103,6

Обрабатывающие производства



100,0

Производство пищевых продуктов



101,3

Производство химических
веществ и химических продуктов



113,8

Производство прочей неметаллической
минеральной продукции



103,3

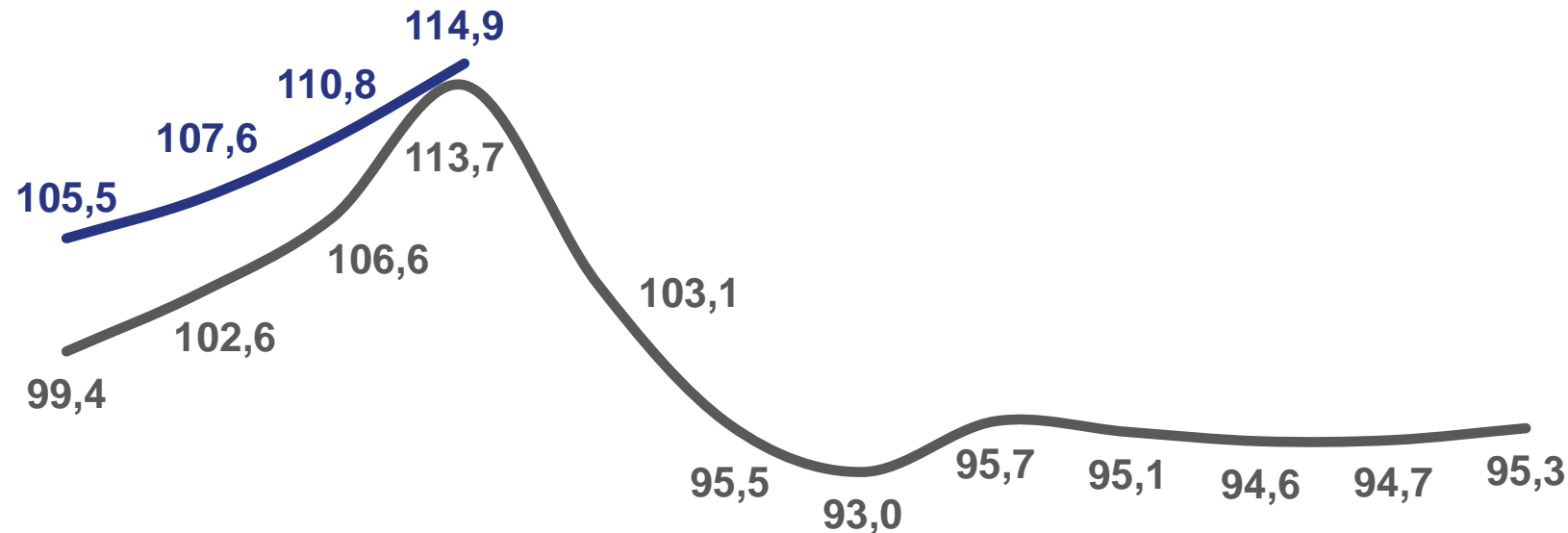
Производство металлургическое



99,9

Ремонт и монтаж машин и оборудования

в % к декабрю предыдущего года



январь февраль март апрель май июнь июль август сентябрь октябрь ноябрь декабрь

2022

2023

* Индексы цен производителей промышленных товаров представлены по товарам, предназначенным для реализации на внутреннем рынке.

ИНДЕКСЫ ЦЕН ПРОИЗВОДИТЕЛЕЙ

ПО ОБЕСПЕЧЕНИЮ ЭЛЕКТРИЧЕСКОЙ ЭНЕРГИЕЙ, ГАЗОМ И ПАРОМ; КОНДИЦИОНИРОВАНИЮ ВОЗДУХА

апрель 2023 года в % к
предыдущему месяцу



98,9

Обеспечение электрической энергией,
газом и паром; кондиционирование воздуха



98,4

Производство, передача и распределение
электроэнергии



100,0

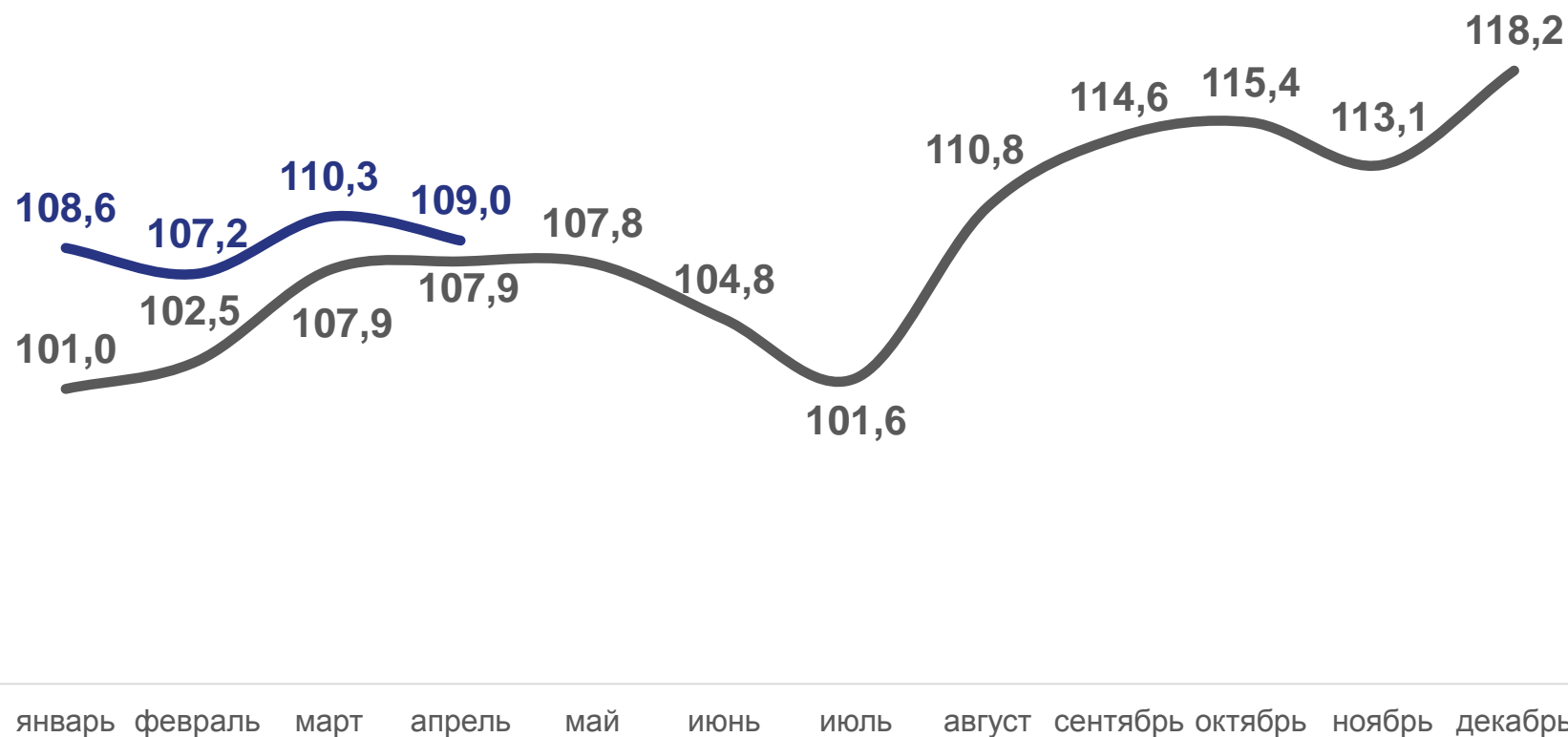
Производство и распределение
газообразного топлива



100,4

Производство, передача и распределение пара
и горячей воды; кондиционирование воздуха

в % к декабрю предыдущего года



2022

2023

* Индексы цен производителей промышленных товаров представлены по товарам, предназначенным для реализации на внутреннем рынке.

ИНДЕКСЫ ЦЕН ПРОИЗВОДИТЕЛЕЙ

ПО ВОДОСНАБЖЕНИЮ; ВОДООТВЕДЕНИЮ, ОРГАНИЗАЦИИ СБОРА И УТИЛИЗАЦИИ ОТХОДОВ, ЛИКВИДАЦИИ ЗАГРЯЗНЕНИЙ

апрель 2023 года в % к
предыдущему месяцу

в % к декабрю предыдущего года



105,1

Водоснабжение; водоотведение,
организация сбора и утилизации отходов,
деятельность по ликвидации загрязнений



98,6

Забор, очистка
и распределение воды



100,0

Сбор и обработка сточных вод



108,5

Сбор, обработка и утилизация отходов;
обработка вторичного сырья



2022

2023

* Индексы цен производителей промышленных товаров представлены по товарам, предназначенным для реализации на внутреннем рынке.

ИНДЕКСЫ ЦЕН ПРОИЗВОДИТЕЛЕЙ СЕЛЬСКОХОЗЯЙСТВЕННОЙ ПРОДУКЦИИ

в % к предыдущему месяцу

апрель 2023 года в % к предыдущему месяцу



99,2

Индекс цен производителей сельскохозяйственной продукции



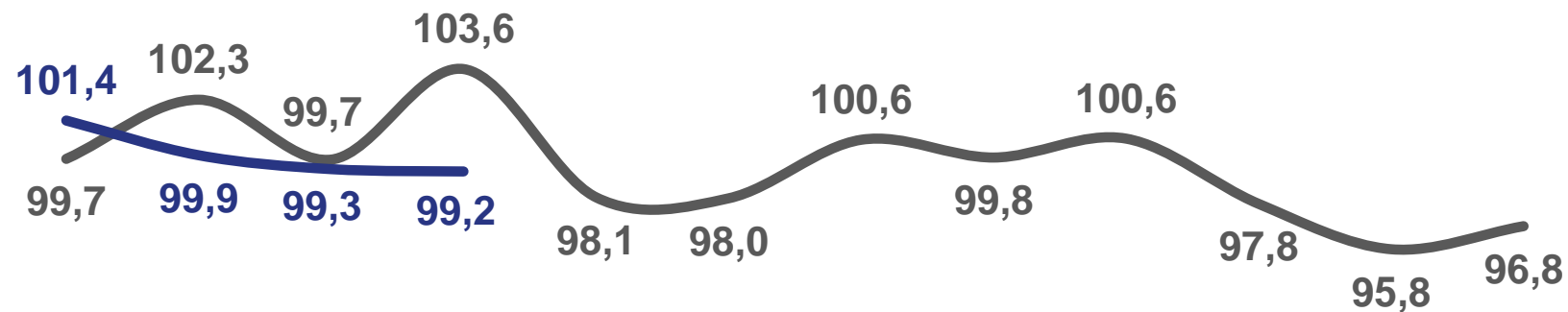
95,7

Растениеводство



100,8

Животноводство



январь февраль март апрель май июнь июль август сентябрь октябрь ноябрь декабрь

2022

2023



ИНДЕКСЫ ЦЕН ПРОИЗВОДИТЕЛЕЙ ПРОДУКЦИИ РАСТЕНИЕВОДСТВА

в % к декабрю 2022 года

апрель 2023 года в % к декабрю 2022 года



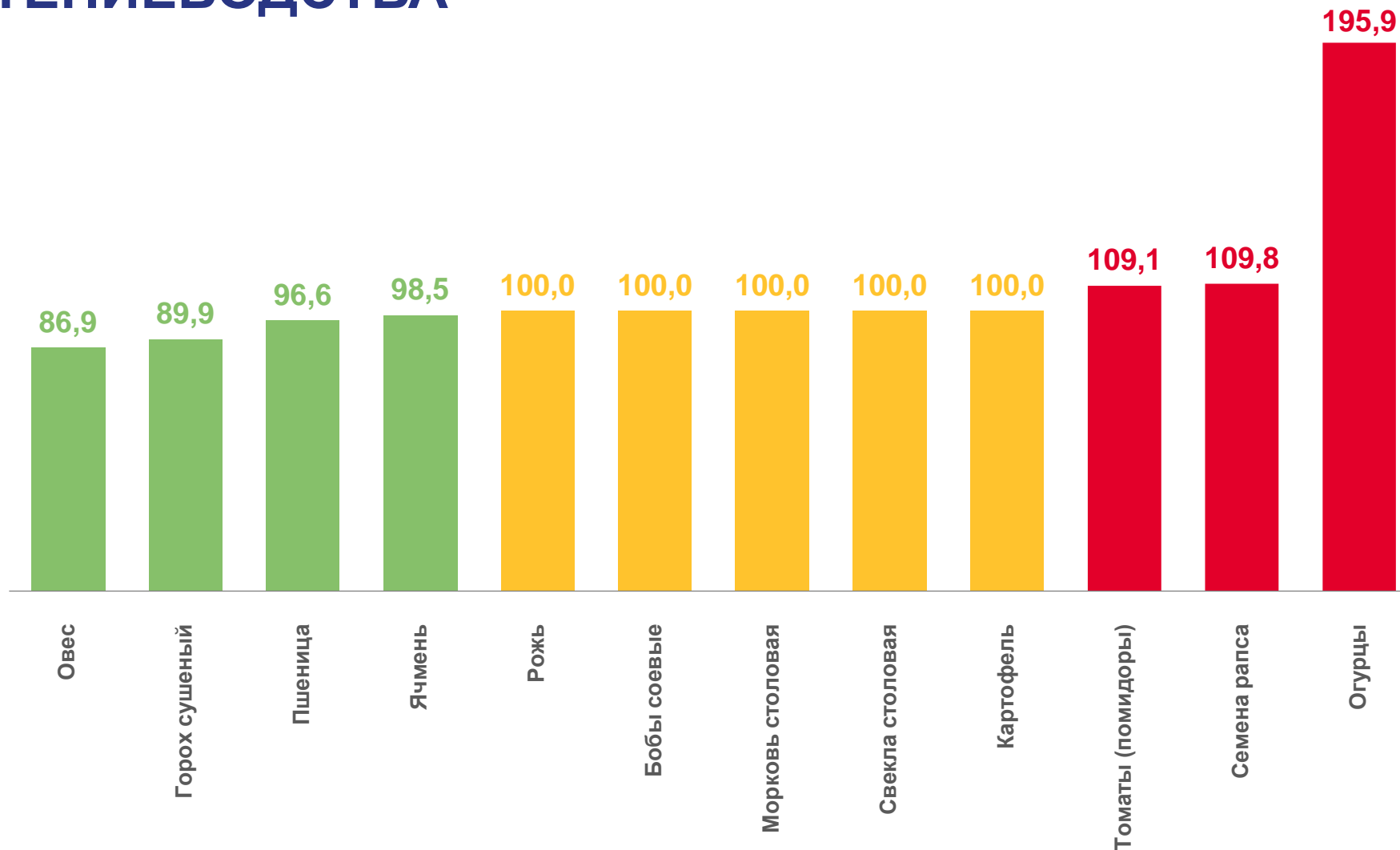
99,8

Растениеводство



101,5

Индекс потребительских цен



ИНДЕКСЫ ЦЕН ПРОИЗВОДИТЕЛЕЙ ПРОДУКЦИИ ЖИВОТНОВОДСТВА

в % к декабрю 2022 года

апрель 2023 года в % к декабрю 2022 года



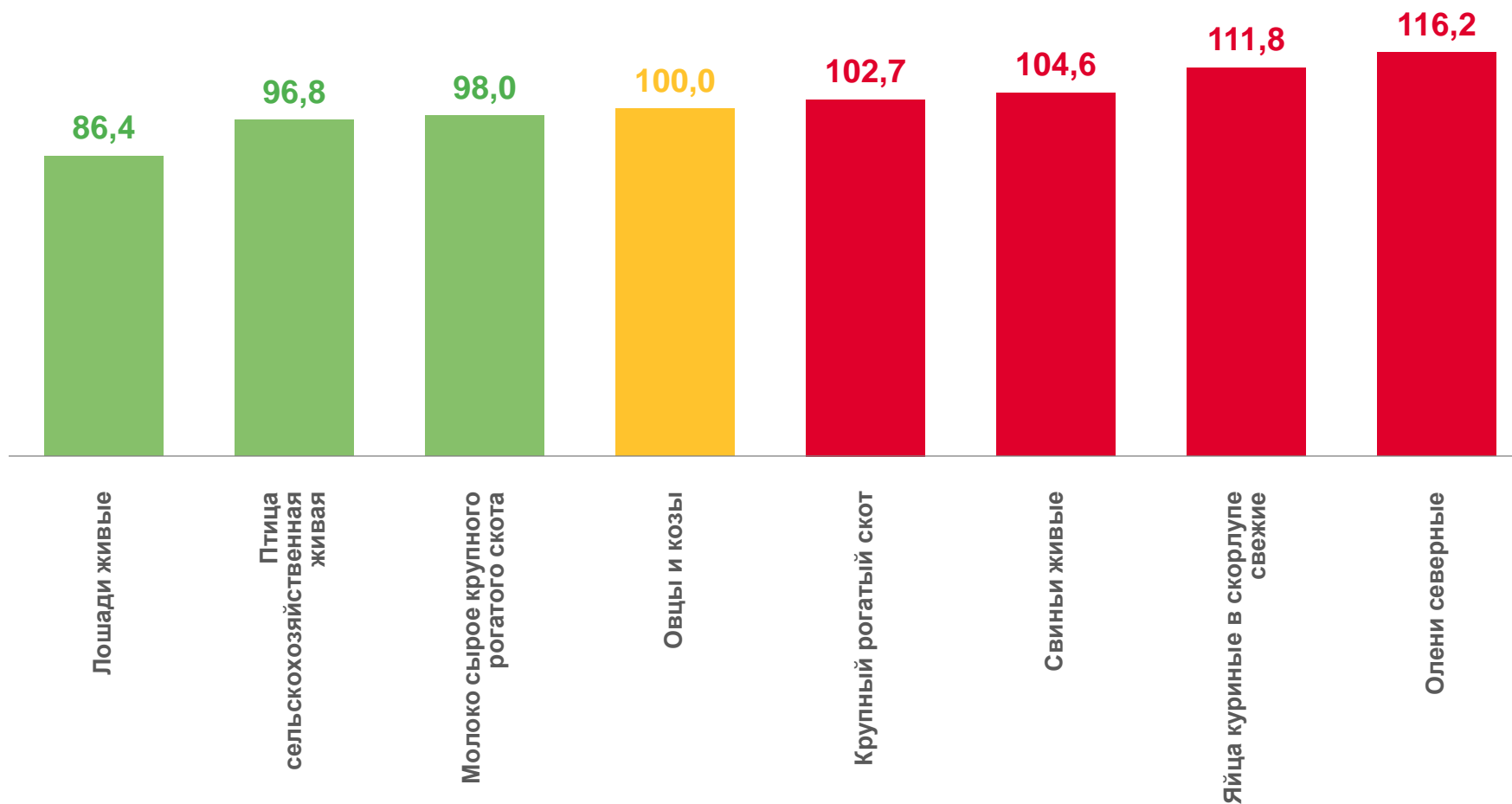
101,2

Животноводство



101,5

Индекс потребительских цен



ИНДЕКСЫ ТАРИФОВ НА ГРУЗОВЫЕ ПЕРЕВОЗКИ АВТОМОБИЛЬНЫМ ТРАНСПОРТОМ

в % к предыдущему месяцу

апрель 2023 года в % к
предыдущему месяцу

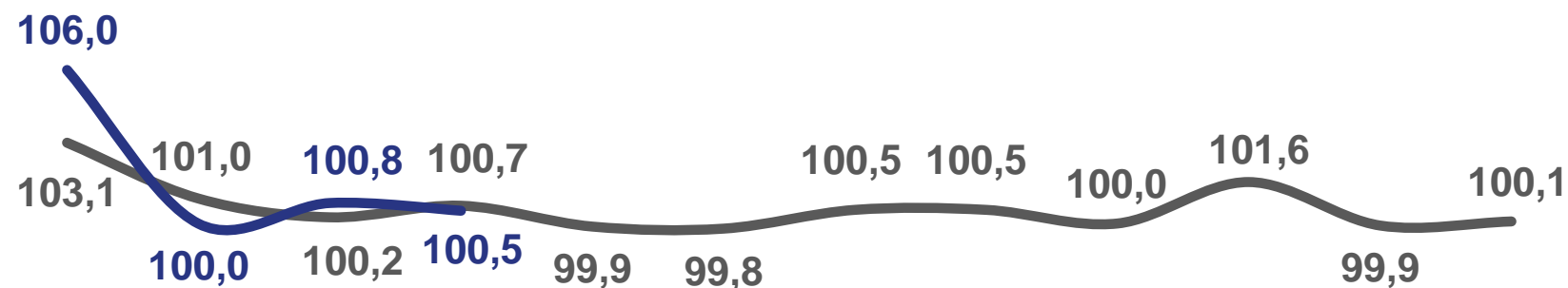


100,5

Автомобильный транспорт

Междугородное сообщение **100,7**

Городское и пригородное сообщение **100,3**



январь февраль март апрель май июнь июль август сентябрь октябрь ноябрь декабрь

2022

2023