



УПРАВЛЕНИЕ ФЕДЕРАЛЬНОЙ СЛУЖБЫ
ГОСУДАРСТВЕННОЙ СТАТИСТИКИ
ПО КРАСНОЯРСКОМУ КРАЮ, РЕСПУБЛИКЕ
ХАКАСИЯ И РЕСПУБЛИКЕ ТЫВА

Индекс цен производителей промышленных товаров в Красноярском крае

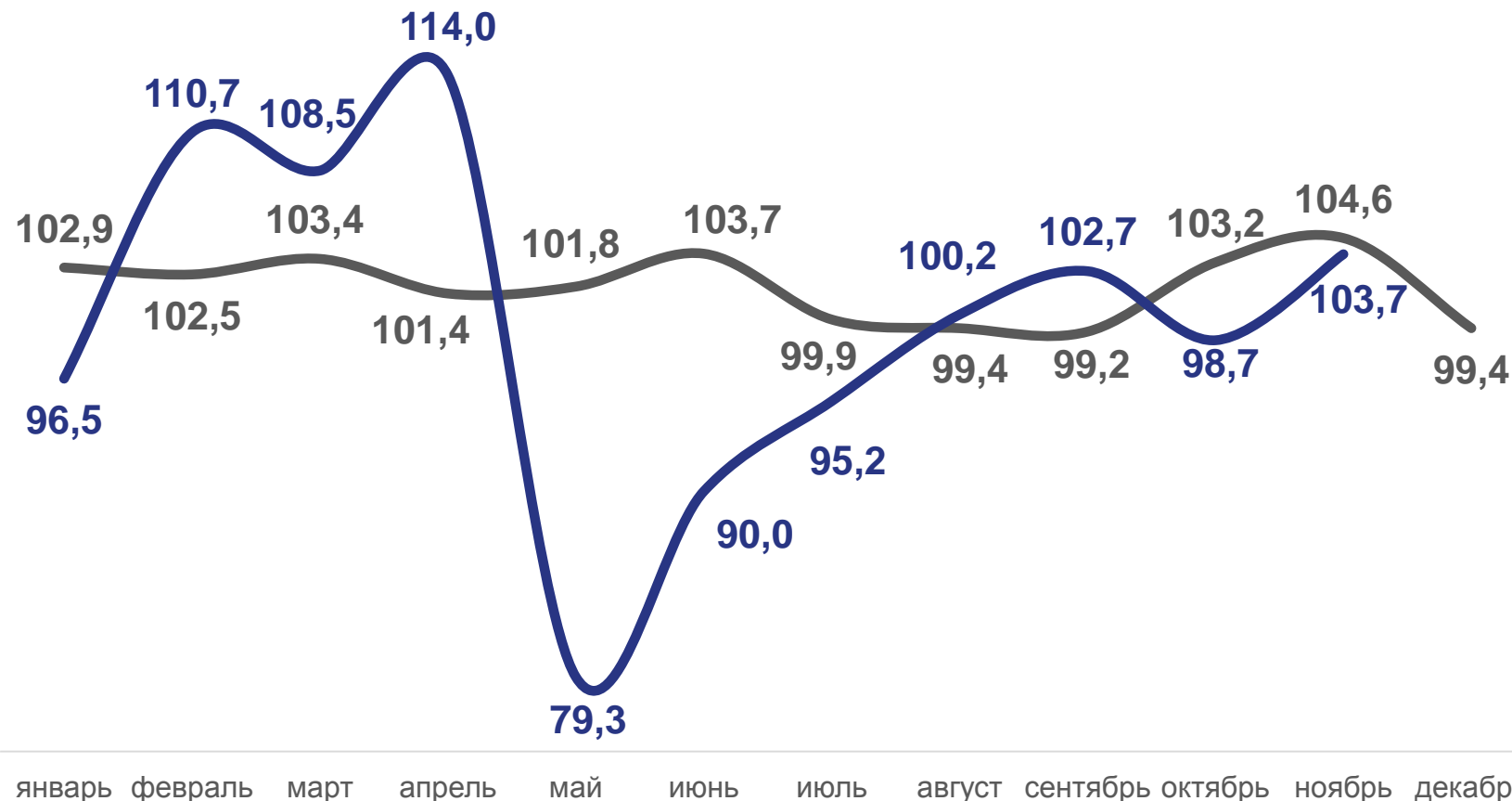
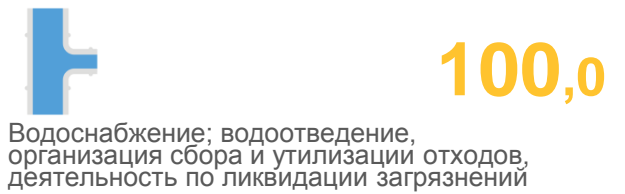

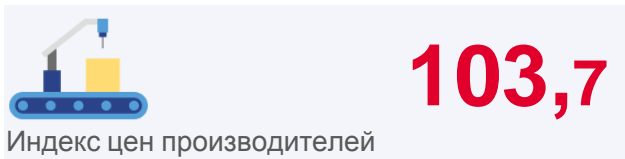


ноябрь 2022 года

ИНДЕКСЫ ЦЕН ПРОИЗВОДИТЕЛЕЙ ПРОМЫШЛЕННЫХ ТОВАРОВ

В % К ПРЕДЫДУЩЕМУ МЕСЯЦУ

ноябрь 2022 года в % к
предыдущему месяцу



2021

2022

* Индексы цен производителей промышленных товаров представлены по товарам, предназначенным для реализации на внутреннем рынке.

ИНДЕКСЫ ЦЕН ПРОИЗВОДИТЕЛЕЙ ПРОМЫШЛЕННЫХ ТОВАРОВ

В % К ДЕКАБРЮ 2021 ГОДА

ноябрь 2022 года в % к декабрю 2021 года



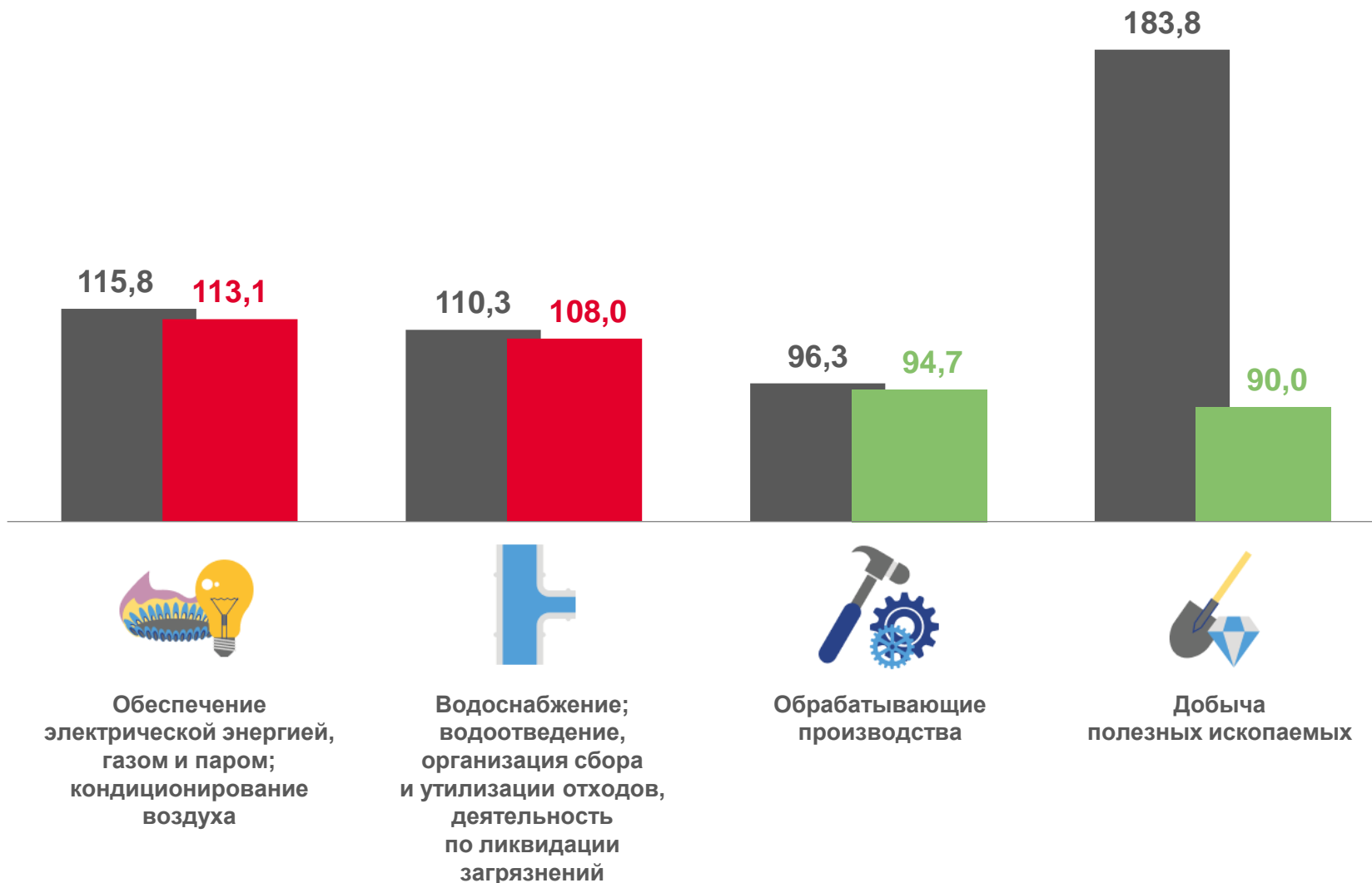
94,3

Индекс цен производителей



110,9

Индекс потребительских цен



■ ноябрь 2021 года в % к декабрю 2020 года

■ ноябрь 2022 года в % к декабрю 2021 года

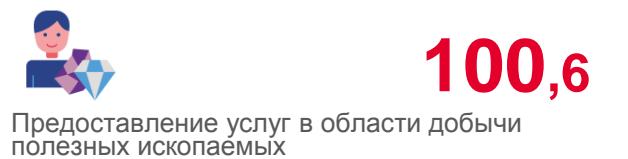
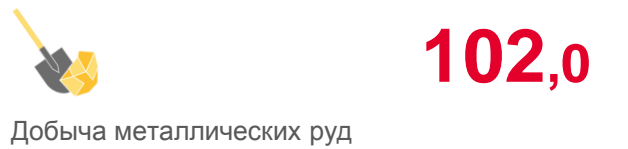
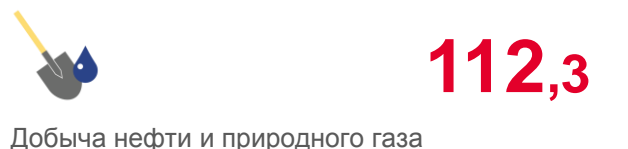
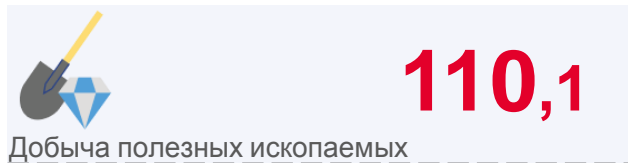
* Индексы цен производителей промышленных товаров представлены по товарам, предназначенным для реализации на внутреннем рынке.



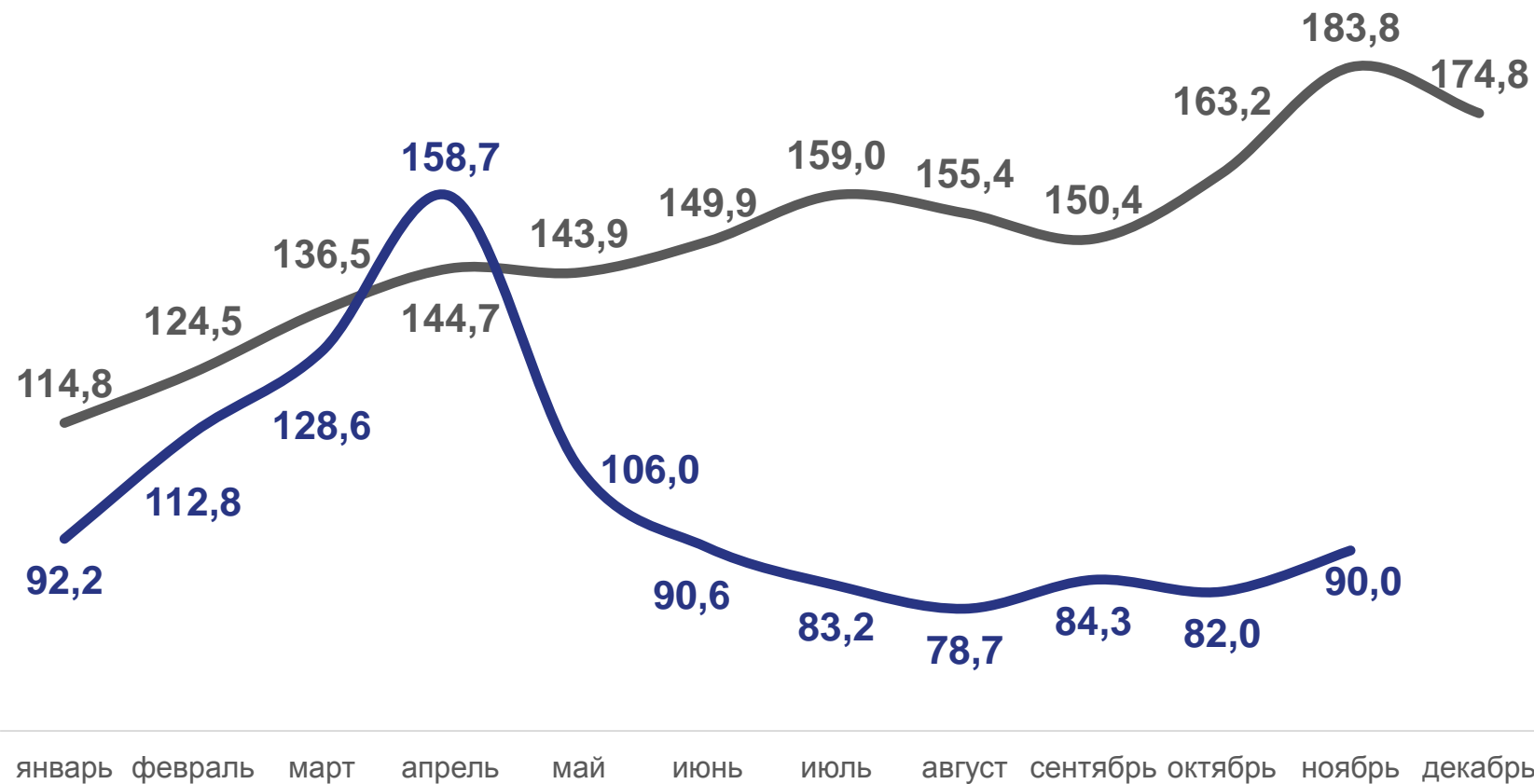
ИНДЕКСЫ ЦЕН ПРОИЗВОДИТЕЛЕЙ

ПО ДОБЫЧЕ ПОЛЕЗНЫХ ИСКОПАЕМЫХ

ноябрь 2022 года в % к
предыдущему месяцу



в % к декабрю предыдущего года



2021

2022

* Индексы цен производителей промышленных товаров представлены по товарам, предназначенным для реализации на внутреннем рынке.

ИНДЕКСЫ ЦЕН ПРОИЗВОДИТЕЛЕЙ

ПО ОБРАБАТЫВАЮЩИМ ПРОИЗВОДСТВАМ

ноябрь 2022 года в % к
предыдущему месяцу



100,1

Обрабатывающие производства



99,6

Производство пищевых продуктов



100,0

Производство химических
веществ и химических продуктов



101,6

Производство прочей неметаллической
минеральной продукции



100,8

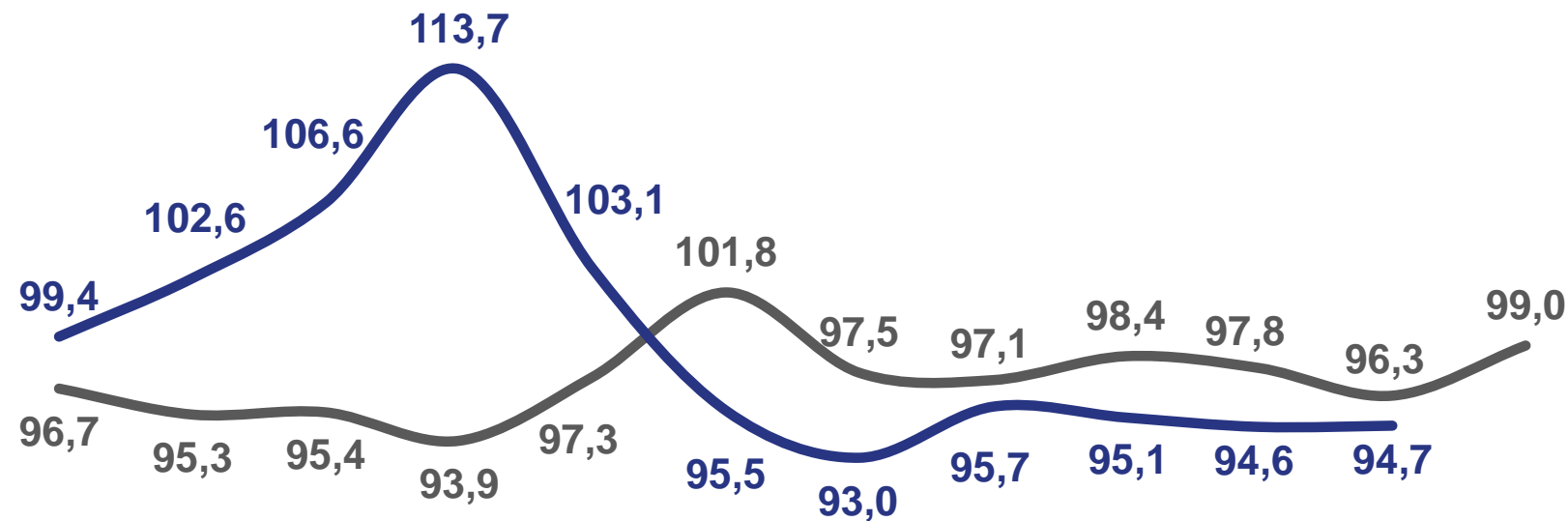
Производство металлургическое



100,3

Ремонт и монтаж машин и оборудования

в % к декабрю предыдущего года



январь февраль март апрель май июнь июль август сентябрь октябрь ноябрь декабрь

2021

2022

* Индексы цен производителей промышленных товаров представлены по товарам, предназначенным для реализации на внутреннем рынке.



ИНДЕКСЫ ЦЕН ПРОИЗВОДИТЕЛЕЙ

ПО ОБЕСПЕЧЕНИЮ ЭЛЕКТРИЧЕСКОЙ ЭНЕРГИЕЙ, ГАЗОМ И ПАРОМ; КОНДИЦИОНИРОВАНИЮ ВОЗДУХА

ноябрь 2022 года в % к
предыдущему месяцу



98,0

Обеспечение электрической энергией,
газом и паром; кондиционирование воздуха



97,3

Производство, передача и распределение
электроэнергии



100,0

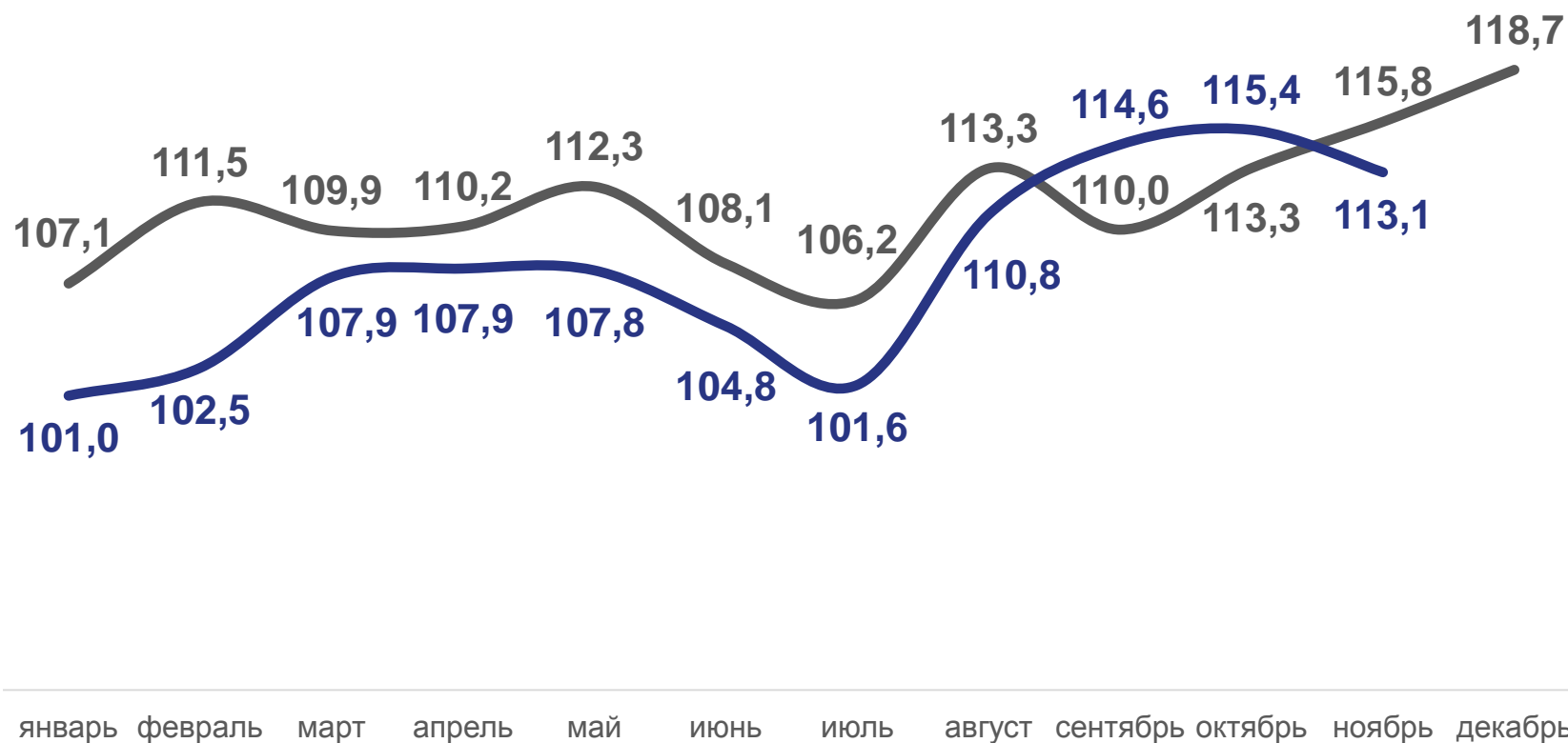
Производство и распределение
газообразного топлива



99,8

Производство, передача и распределение пара
и горячей воды; кондиционирование воздуха

в % к декабрю предыдущего года



2021

2022

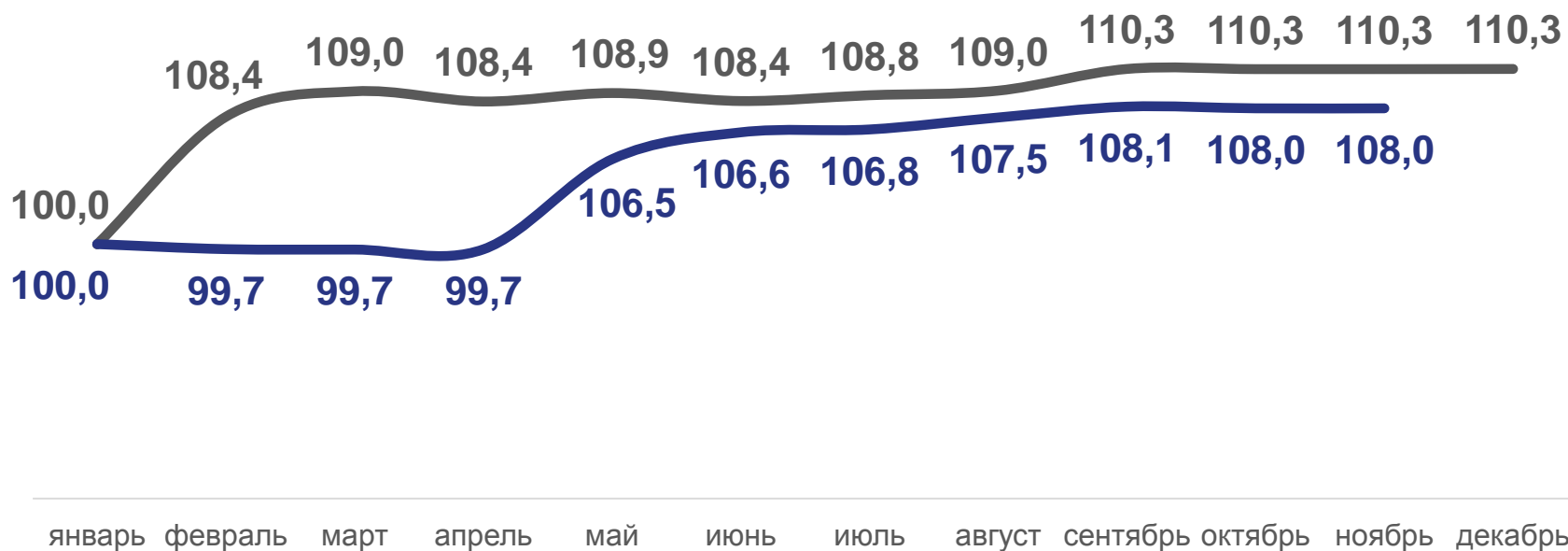

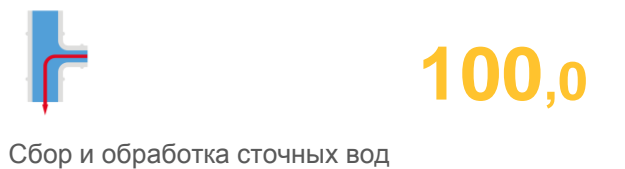
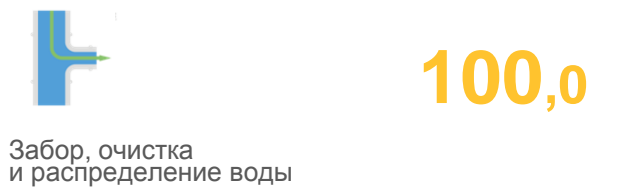
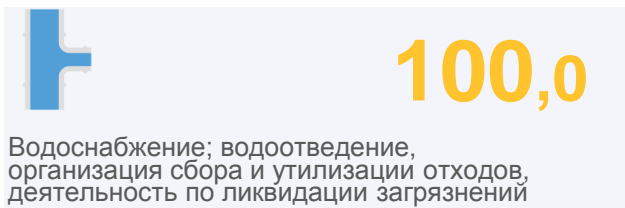
* Индексы цен производителей промышленных товаров представлены по товарам, предназначенным для реализации на внутреннем рынке.

ИНДЕКСЫ ЦЕН ПРОИЗВОДИТЕЛЕЙ

ПО ВОДОСНАБЖЕНИЮ; ВОДООТВЕДЕНИЮ, ОРГАНИЗАЦИИ СБОРА И УТИЛИЗАЦИИ ОТХОДОВ, ЛИКВИДАЦИИ ЗАГРЯЗНЕНИЙ

ноябрь 2022 года в % к предыдущему месяцу

в % к декабрю предыдущего года



2021

2022

* Индексы цен производителей промышленных товаров представлены по товарам, предназначенным для реализации на внутреннем рынке.