



УПРАВЛЕНИЕ ФЕДЕРАЛЬНОЙ СЛУЖБЫ
ГОСУДАРСТВЕННОЙ СТАТИСТИКИ
ПО КРАСНОЯРСКОМУ КРАЮ, РЕСПУБЛИКЕ
ХАКАСИЯ И РЕСПУБЛИКЕ ТЫВА

Индекс цен производителей промышленных товаров в Красноярском крае

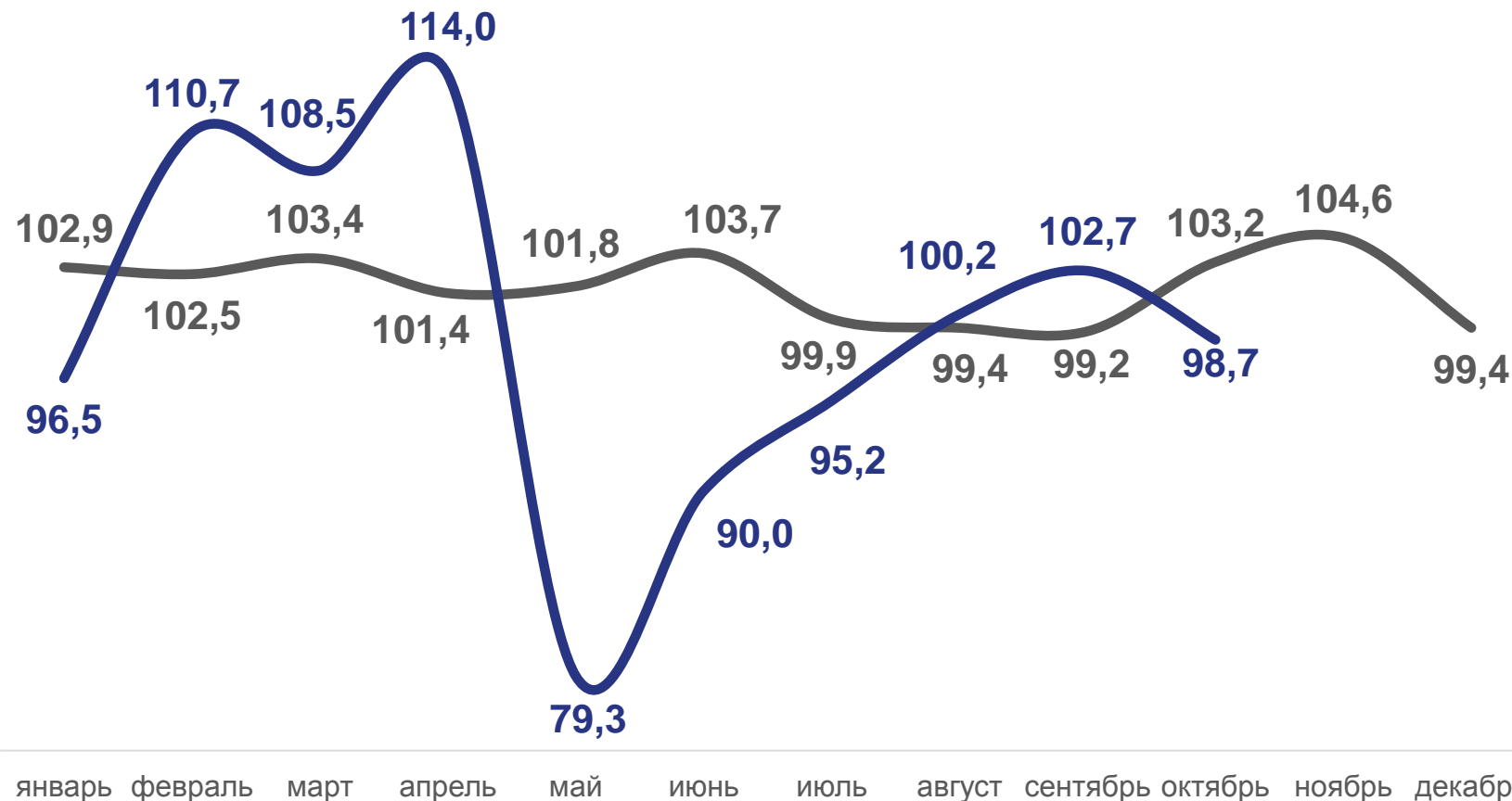
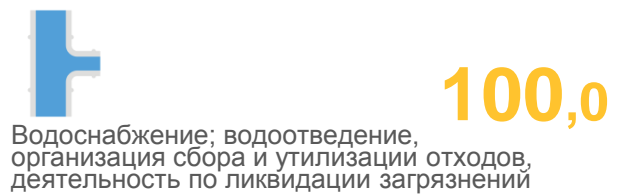


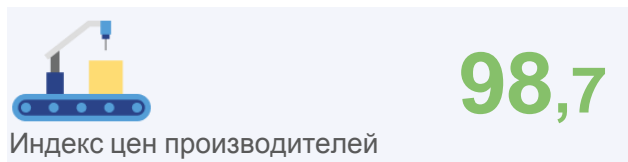


октябрь 2022 года

ИНДЕКСЫ ЦЕН ПРОИЗВОДИТЕЛЕЙ ПРОМЫШЛЕННЫХ ТОВАРОВ

В % К ПРЕДЫДУЩЕМУ МЕСЯЦУ

октябрь 2022 года в % к
предыдущему месяцу



2021

2022

* Индексы цен производителей промышленных товаров представлены по товарам, предназначенным для реализации на внутреннем рынке.

ИНДЕКСЫ ЦЕН ПРОИЗВОДИТЕЛЕЙ ПРОМЫШЛЕННЫХ ТОВАРОВ

В % К ДЕКАБРЮ 2021 ГОДА

октябрь 2022 года в % к декабрю 2021 года



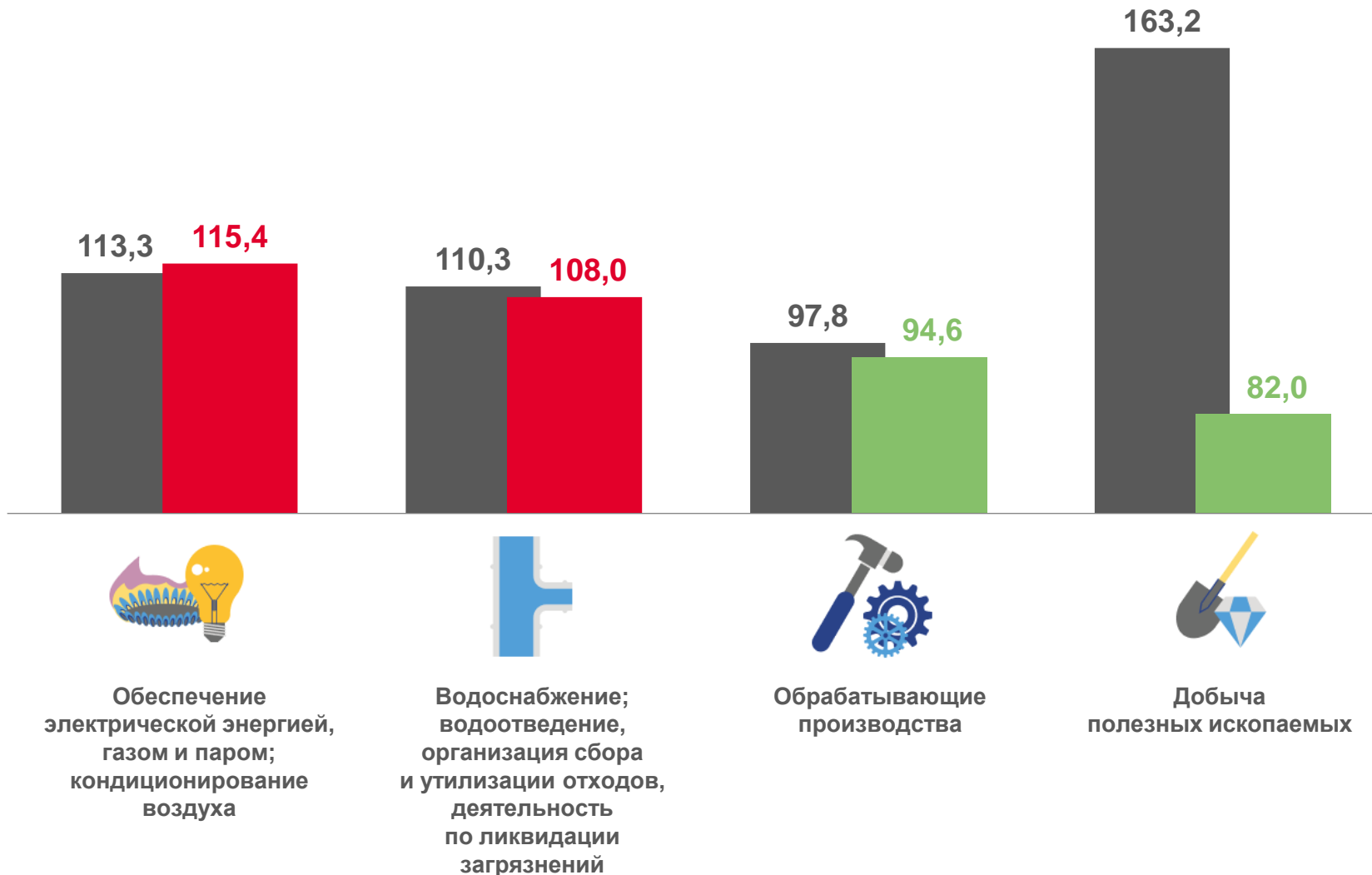
91,0

Индекс цен производителей



110,2

Индекс потребительских цен



■ октябрь 2021 года в % к декабрю 2020 года

■ октябрь 2022 года в % к декабрю 2021 года


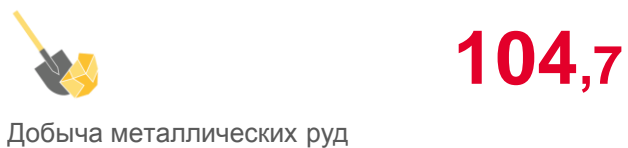
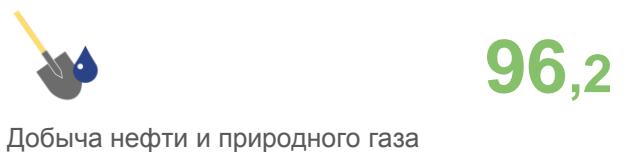
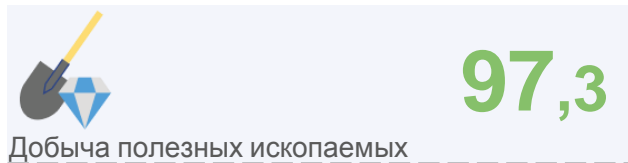
* Индексы цен производителей промышленных товаров представлены по товарам, предназначенным для реализации на внутреннем рынке.



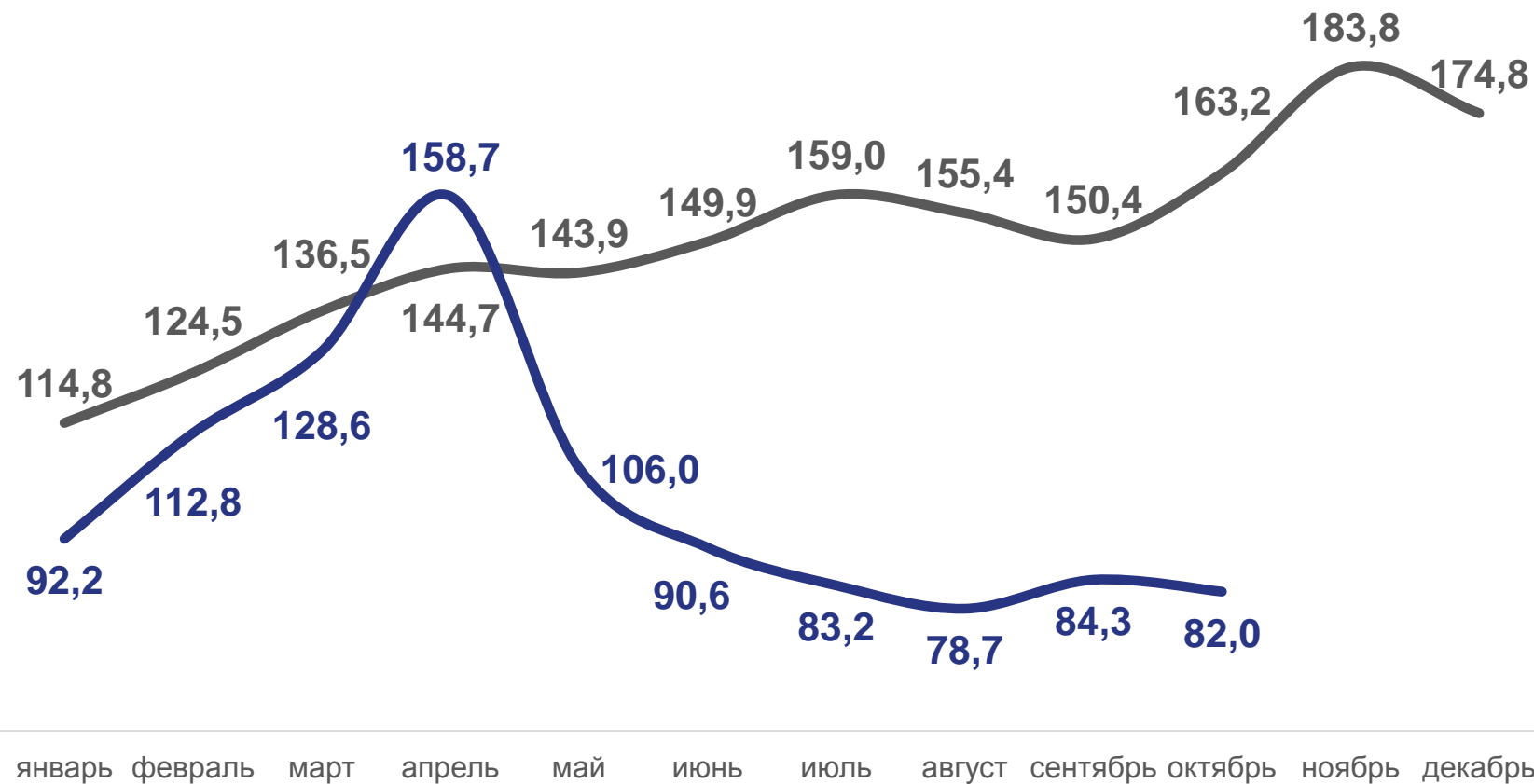
ИНДЕКСЫ ЦЕН ПРОИЗВОДИТЕЛЕЙ

ПО ДОБЫЧЕ ПОЛЕЗНЫХ ИСКОПАЕМЫХ

октябрь 2022 года в % к
предыдущему месяцу



в % к декабрю предыдущего года



2021

2022

* Индексы цен производителей промышленных товаров представлены по товарам, предназначенным для реализации на внутреннем рынке.

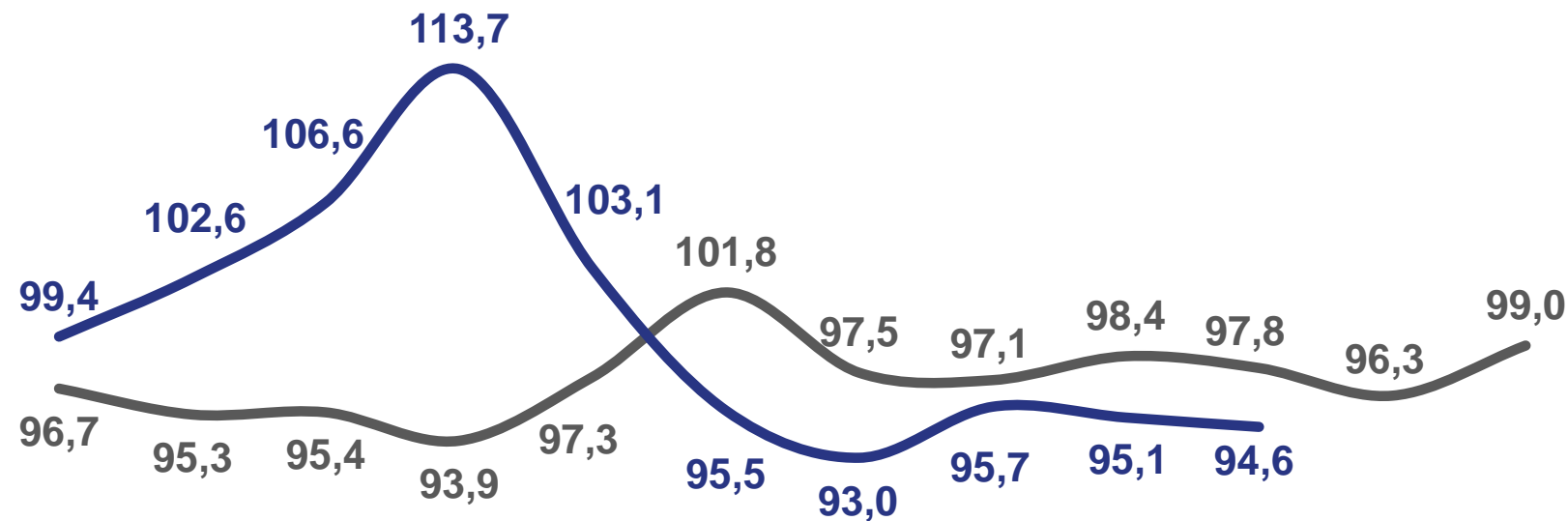
ИНДЕКСЫ ЦЕН ПРОИЗВОДИТЕЛЕЙ

ПО ОБРАБАТЫВАЮЩИМ ПРОИЗВОДСТВАМ

октябрь 2022 года в % к
предыдущему месяцу

	99,4
Обрабатывающие производства	
	99,3
Производство пищевых продуктов	
	99,8
Производство химических веществ и химических продуктов	
	100,0
Производство прочей неметаллической минеральной продукции	
	100,1
Производство металлургическое	
	99,8
Ремонт и монтаж машин и оборудования	

в % к декабрю предыдущего года



январь февраль март апрель май июнь июль август сентябрь октябрь ноябрь декабрь

 2021

 2022

* Индексы цен производителей промышленных товаров представлены по товарам, предназначенным для реализации на внутреннем рынке.



ИНДЕКСЫ ЦЕН ПРОИЗВОДИТЕЛЕЙ

ПО ОБЕСПЕЧЕНИЮ ЭЛЕКТРИЧЕСКОЙ ЭНЕРГИЕЙ, ГАЗОМ И ПАРОМ; КОНДИЦИОНИРОВАНИЮ ВОЗДУХА

октябрь 2022 года в % к
предыдущему месяцу



100,7

Обеспечение электрической энергией,
газом и паром; кондиционирование воздуха



100,9

Производство, передача и распределение
электроэнергии



100,0

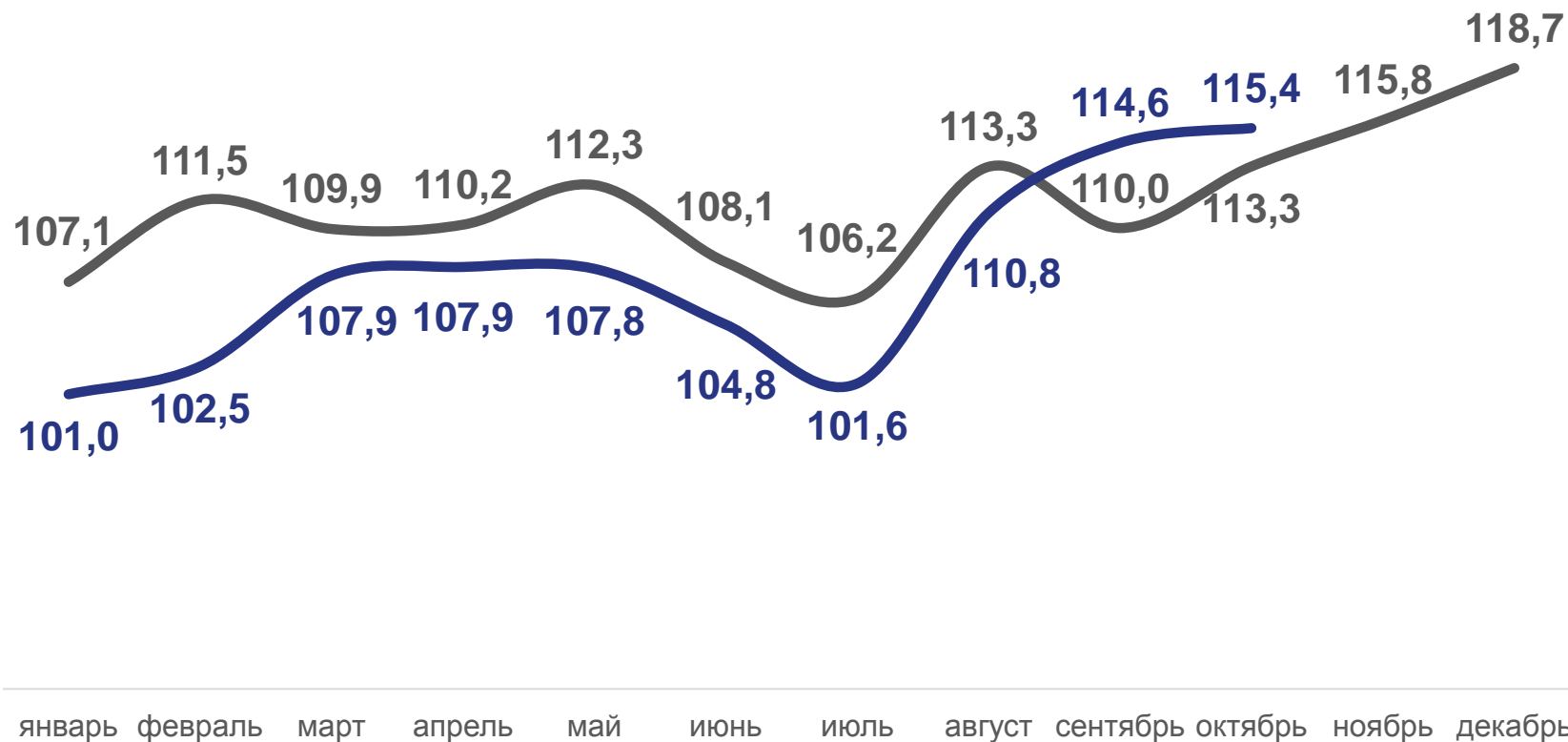
Производство и распределение
газообразного топлива



100,2

Производство, передача и распределение пара
и горячей воды; кондиционирование воздуха

в % к декабрю предыдущего года



2021

2022

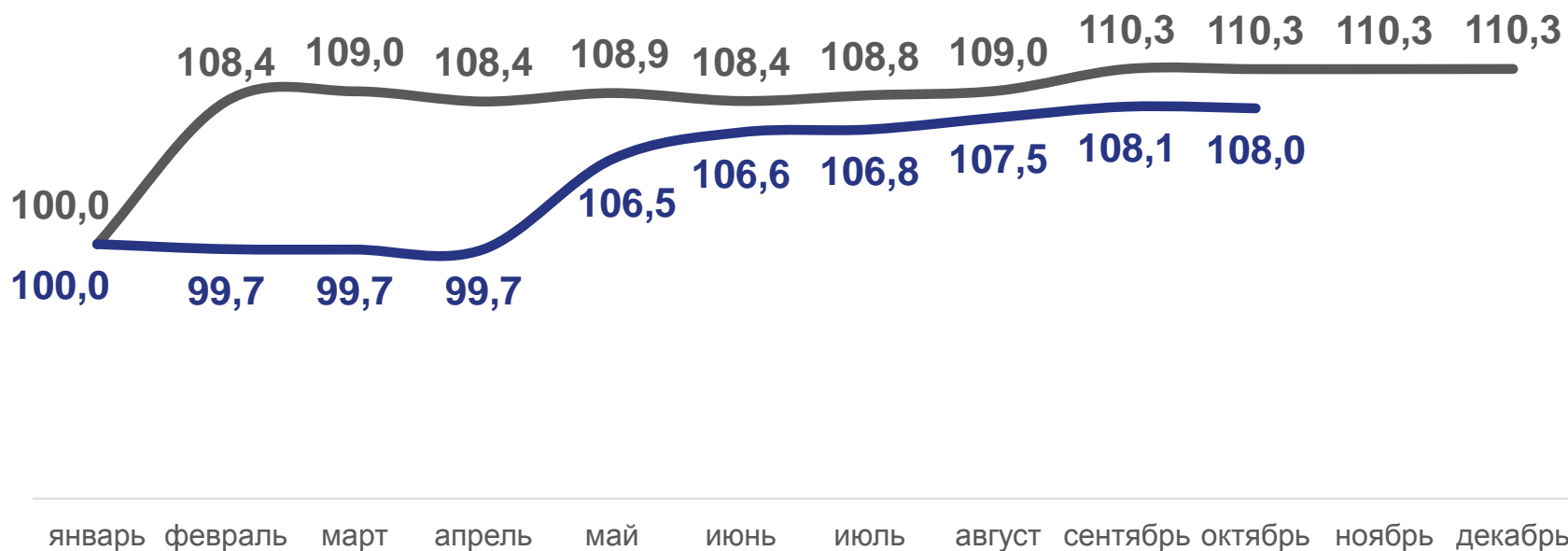
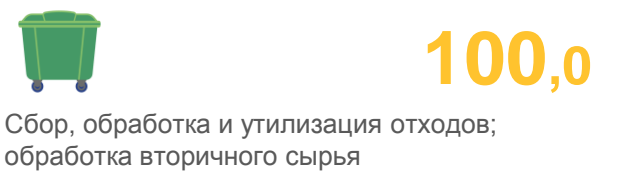
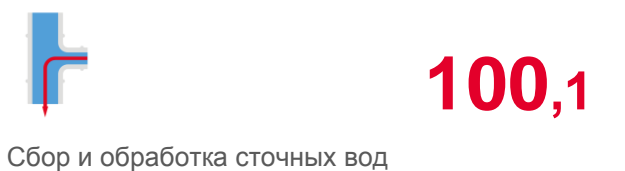
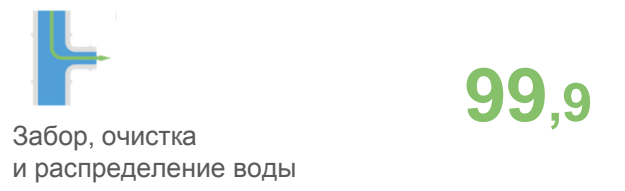
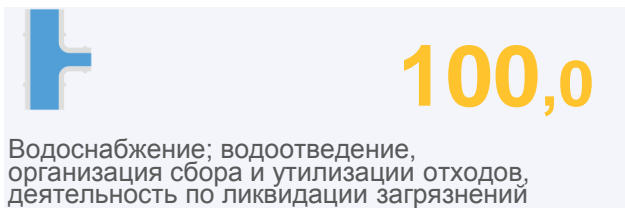
* Индексы цен производителей промышленных товаров представлены по товарам, предназначенным для реализации на внутреннем рынке.

ИНДЕКСЫ ЦЕН ПРОИЗВОДИТЕЛЕЙ

ПО ВОДОСНАБЖЕНИЮ; ВОДООТВЕДЕНИЮ, ОРГАНИЗАЦИИ СБОРА И УТИЛИЗАЦИИ ОТХОДОВ, ЛИКВИДАЦИИ ЗАГРЯЗНЕНИЙ

октябрь 2022 года в % к
предыдущему месяцу

в % к декабрю предыдущего года



2021

2022

* Индексы цен производителей промышленных товаров представлены по товарам, предназначенным для реализации на внутреннем рынке.

