



УПРАВЛЕНИЕ ФЕДЕРАЛЬНОЙ СЛУЖБЫ  
ГОСУДАРСТВЕННОЙ СТАТИСТИКИ  
ПО КРАСНОЯРСКОМУ КРАЮ, РЕСПУБЛИКЕ  
ХАКАСИЯ И РЕСПУБЛИКЕ ТЫВА

# Индекс цен производителей промышленных товаров в Красноярском крае

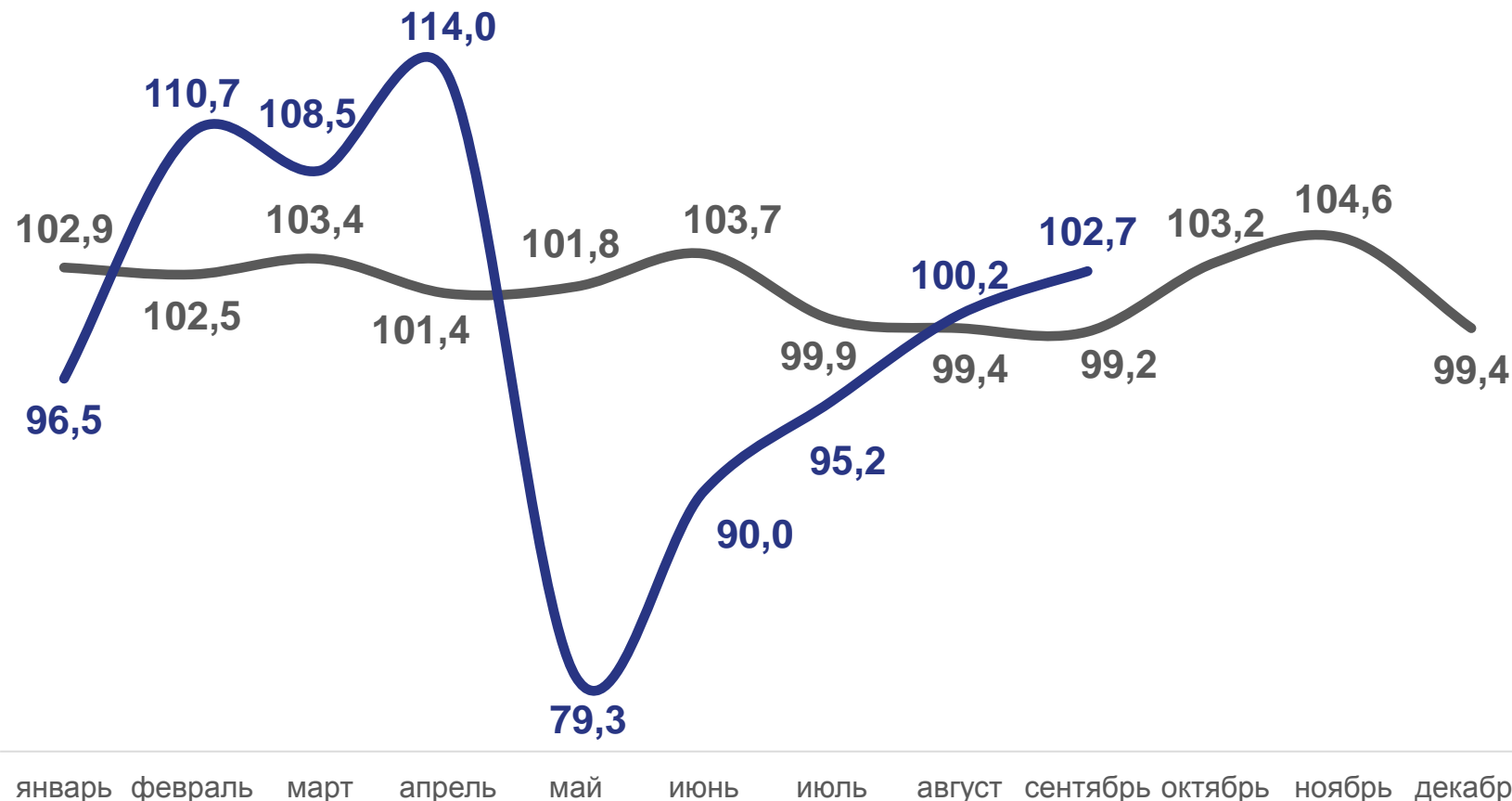
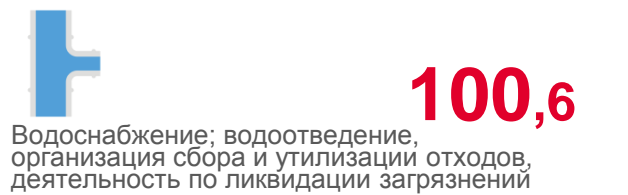


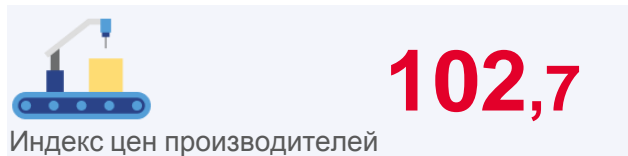


сентябрь 2022 года

# ИНДЕКСЫ ЦЕН ПРОИЗВОДИТЕЛЕЙ ПРОМЫШЛЕННЫХ ТОВАРОВ

В % К ПРЕДЫДУЩЕМУ МЕСЯЦУ

сентябрь 2022 года в % к  
предыдущему месяцу



2021

2022

\* Индексы цен производителей промышленных товаров представлены по товарам, предназначенным для реализации на внутреннем рынке.

# ИНДЕКСЫ ЦЕН ПРОИЗВОДИТЕЛЕЙ ПРОМЫШЛЕННЫХ ТОВАРОВ

В % К ДЕКАБРЮ 2021 ГОДА

сентябрь 2022 года в % к  
декабрю 2021 года



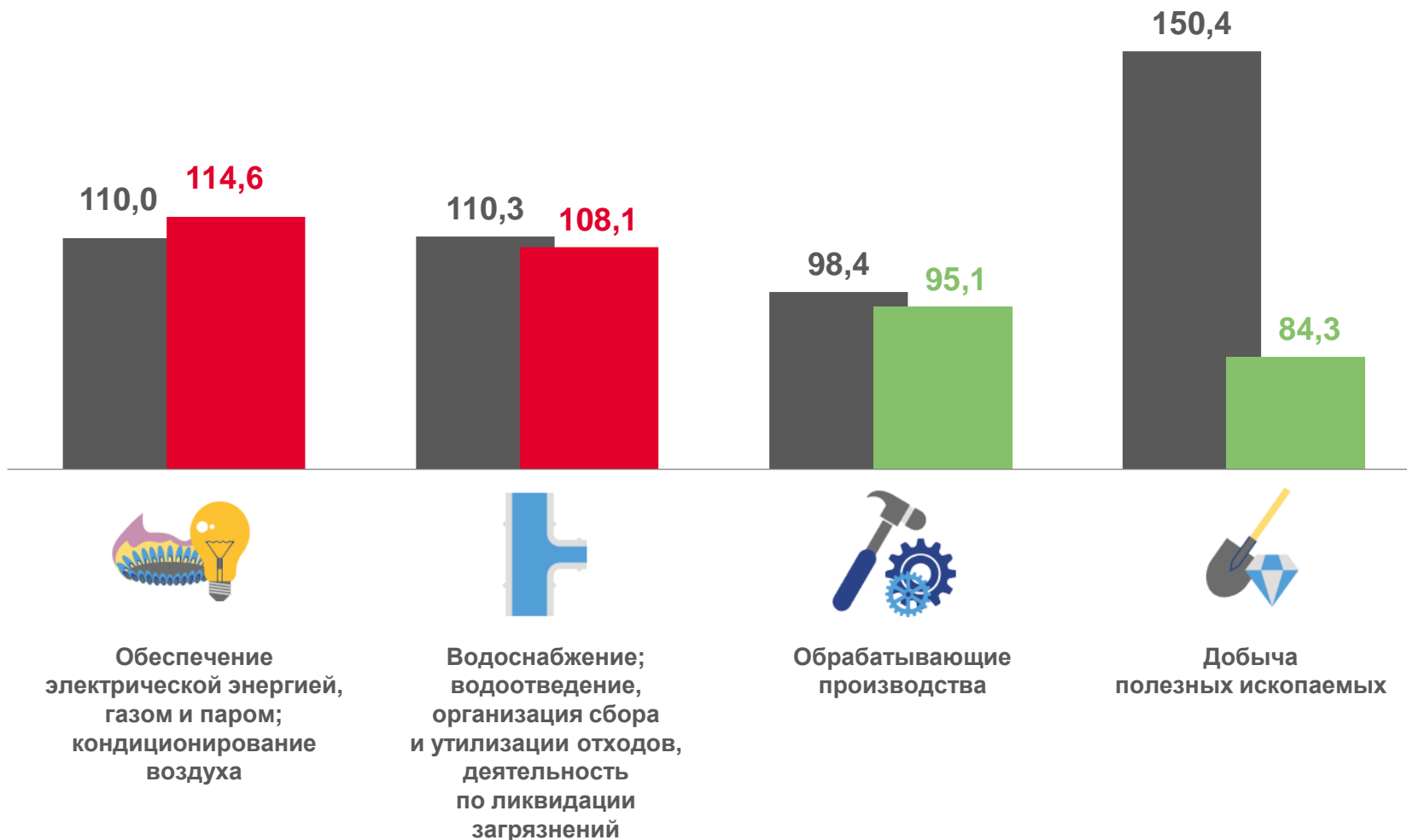
92,2

Индекс  
цен производителей



109,9

Индекс  
потребительских цен



■ сентябрь 2021 года в % к декабрю 2020 года    ■ сентябрь 2022 года в % к декабрю 2021 года


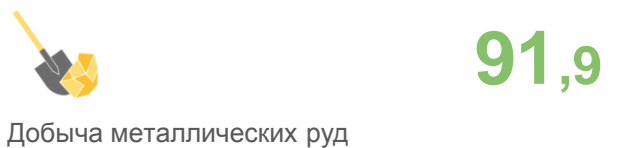
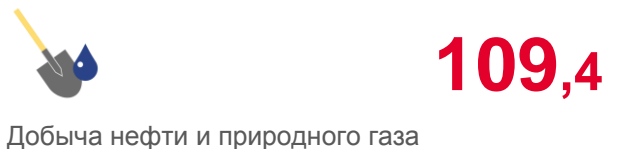
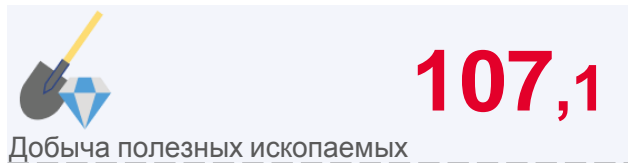
\* Индексы цен производителей промышленных товаров представлены по товарам, предназначенным для реализации на внутреннем рынке.



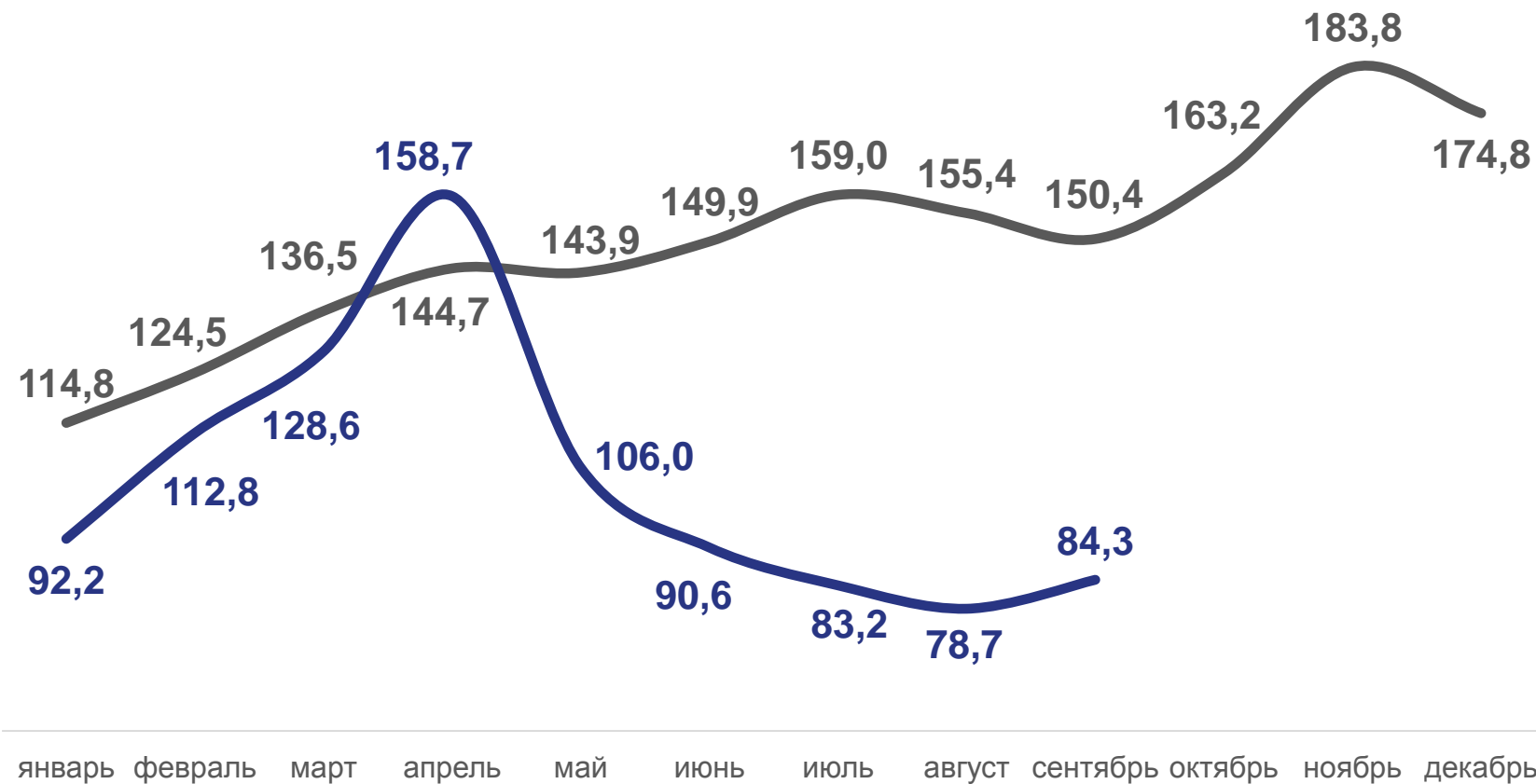
# ИНДЕКСЫ ЦЕН ПРОИЗВОДИТЕЛЕЙ

## ПО ДОБЫЧЕ ПОЛЕЗНЫХ ИСКОПАЕМЫХ

сентябрь 2022 года в % к  
предыдущему месяцу



в % к декабрю предыдущего года



2021

2022

\* Индексы цен производителей промышленных товаров представлены по товарам, предназначенным для реализации на внутреннем рынке.

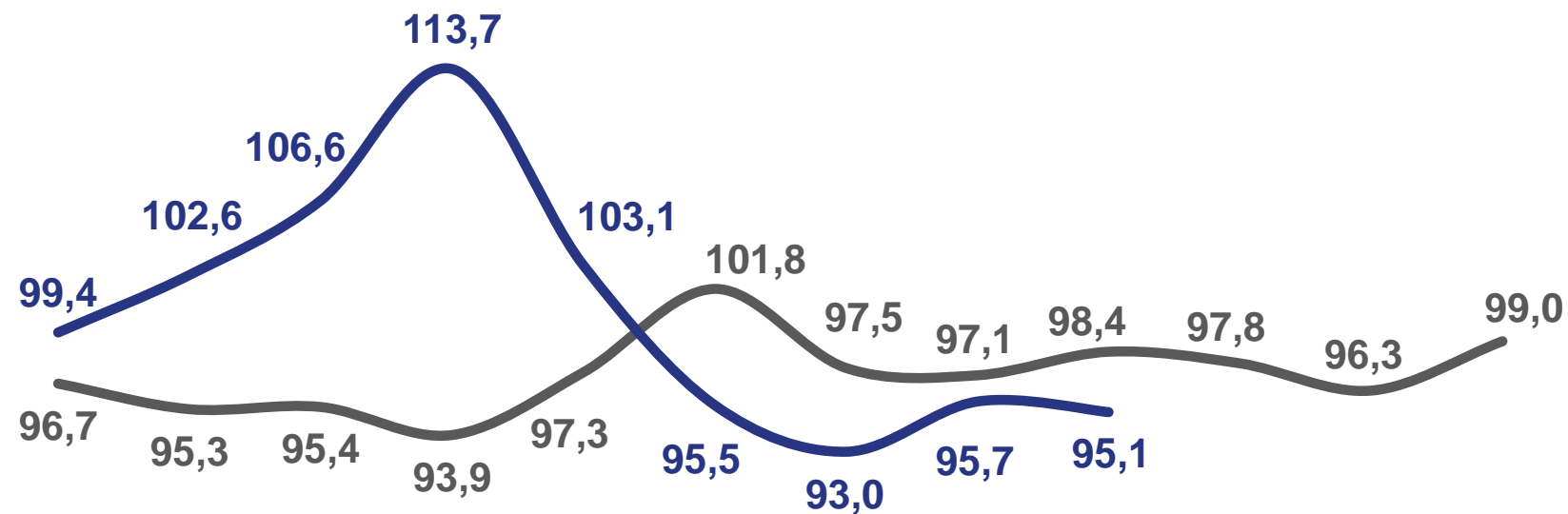
# ИНДЕКСЫ ЦЕН ПРОИЗВОДИТЕЛЕЙ

## ПО ОБРАБАТЫВАЮЩИМ ПРОИЗВОДСТВАМ

сентябрь 2022 года в % к  
предыдущему месяцу

	<b>99,4</b>
Обрабатывающие производства	
	<b>100,1</b>
Производство пищевых продуктов	
	<b>98,4</b>
Производство химических веществ и химических продуктов	
	<b>98,9</b>
Производство прочей неметаллической минеральной продукции	
	<b>99,2</b>
Производство металлургическое	
	<b>100,0</b>
Ремонт и монтаж машин и оборудования	

в % к декабрю предыдущего года



январь февраль март апрель май июнь июль август сентябрь октябрь ноябрь декабрь

 2021

 2022

\* Индексы цен производителей промышленных товаров представлены по товарам, предназначенным для реализации на внутреннем рынке.



# ИНДЕКСЫ ЦЕН ПРОИЗВОДИТЕЛЕЙ

ПО ОБЕСПЕЧЕНИЮ ЭЛЕКТРИЧЕСКОЙ ЭНЕРГИЕЙ, ГАЗОМ И ПАРОМ; КОНДИЦИОНИРОВАНИЮ ВОЗДУХА

сентябрь 2022 года в % к  
предыдущему месяцу



**103,4**

Обеспечение электрической энергией,  
газом и паром; кондиционирование воздуха



**104,7**

Производство, передача и распределение  
электроэнергии



**100,0**

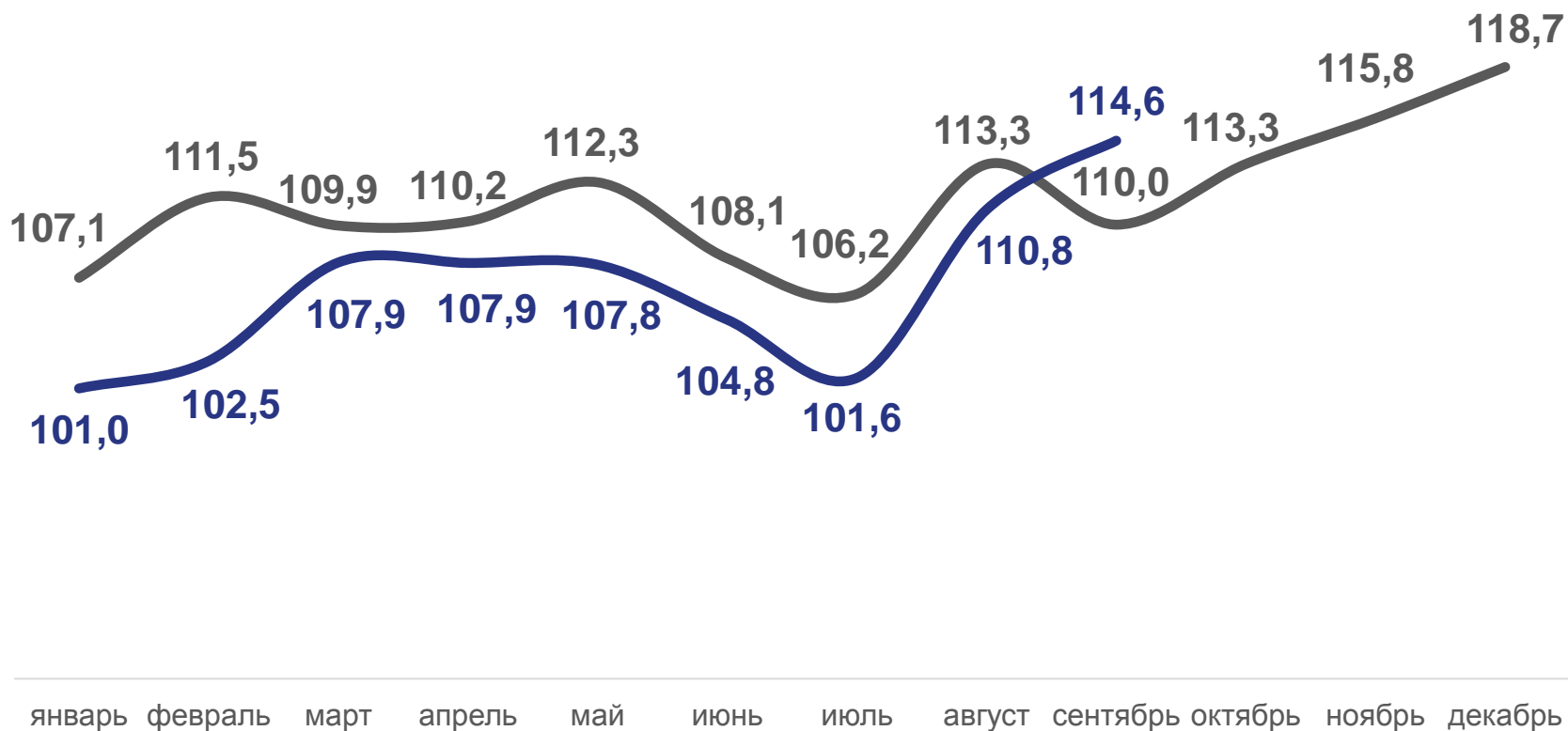
Производство и распределение  
газообразного топлива



**100,2**

Производство, передача и распределение пара  
и горячей воды; кондиционирование воздуха

в % к декабрю предыдущего года



2021

2022

\* Индексы цен производителей промышленных товаров представлены по товарам, предназначенным для реализации на внутреннем рынке.

# ИНДЕКСЫ ЦЕН ПРОИЗВОДИТЕЛЕЙ

ПО ВОДОСНАБЖЕНИЮ; ВОДООТВЕДЕНИЮ, ОРГАНИЗАЦИИ СБОРА И УТИЛИЗАЦИИ ОТХОДОВ, ЛИКВИДАЦИИ ЗАГРЯЗНЕНИЙ

сентябрь 2022 года в % к  
предыдущему месяцу

в % к декабрю предыдущего года



**100,6**

Водоснабжение; водоотведение,  
организация сбора и утилизации отходов,  
деятельность по ликвидации загрязнений



**99,8**

Забор, очистка  
и распределение воды



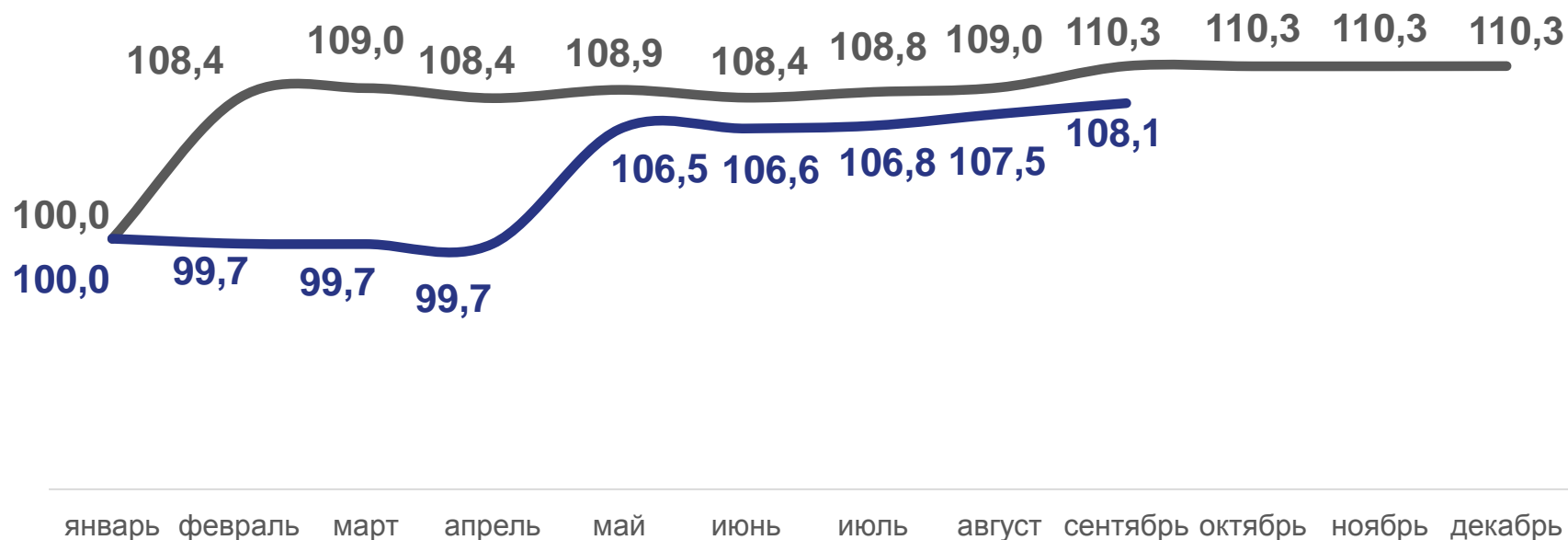
**104,8**

Сбор и обработка сточных вод



**100,0**

Сбор, обработка и утилизация отходов;  
обработка вторичного сырья



2021

2022

\* Индексы цен производителей промышленных товаров представлены по товарам, предназначенным для реализации на внутреннем рынке.