









РЕСУРСЫ И ИСПОЛЬЗОВАНИЕ ЗЕРНА, МЯСА И МЯСОПРОДУКТОВ, МОЛОКА И МОЛОКОПРОДУКТОВ

(ТЫСЯЧ ТОНН)

2021 год (предварительные данные)

-  Запасы на начало года
-  Производство
-  Ввоз, включая импорт

Ресурсы

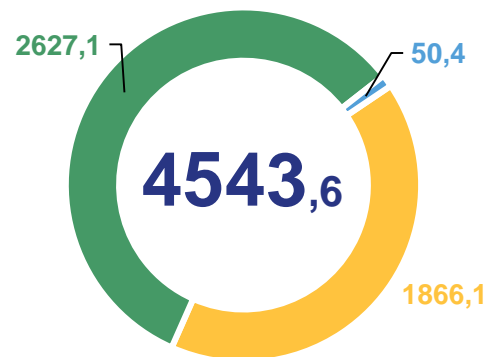
-  Производственное потребление
-  Переработано на муку, крупу и другие цели
-  Потери
-  Вывоз, включая экспорт
-  Личное потребление

Использование

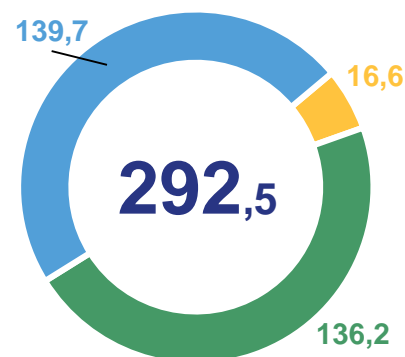
Запасы на конец года



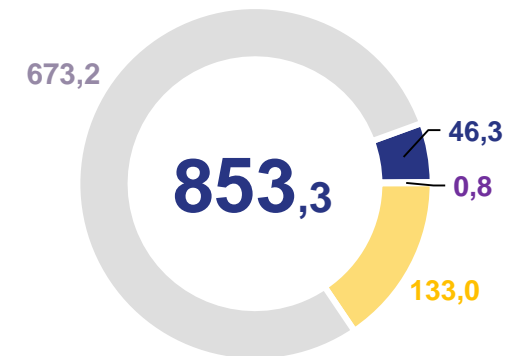
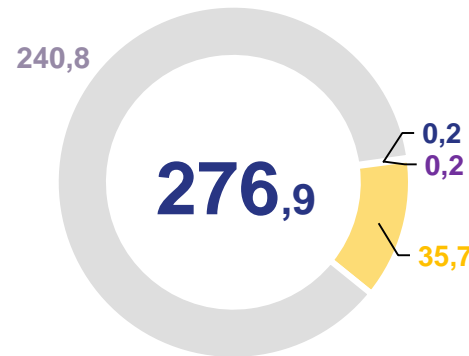
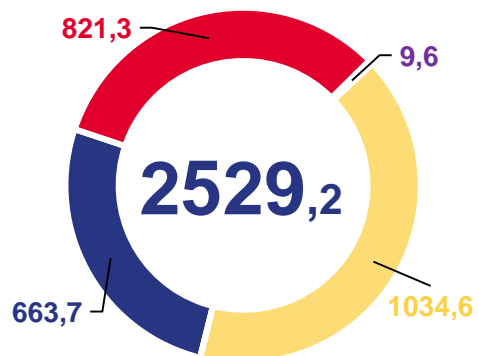
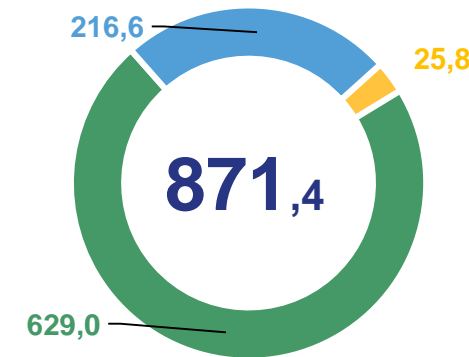
Зерно (без продуктов переработки зерна)



Мясо и мясопродукты



Молоко и молокопродукты



2014,4

15,6

18,1