

РОССТАТ

УПРАВЛЕНИЕ ФЕДЕРАЛЬНОЙ СЛУЖБЫ  
ГОСУДАРСТВЕННОЙ СТАТИСТИКИ ПО КРАСНОЯРСКОМУ КРАЮ,  
РЕСПУБЛИКЕ ХАКАСИЯ И РЕСПУБЛИКЕ ТЫВА  
(КРАСНОЯРСКСТАТ)

***СОЦИАЛЬНО-ЭКОНОМИЧЕСКОЕ ПОЛОЖЕНИЕ***  
***РЕСПУБЛИКИ ХАКАСИЯ***  
***в январе-июне 2023 года***

Доклад, № 1.37.2



г. Красноярск  
август, 2023 г.

## ПРЕДИСЛОВИЕ

В докладе представлена комплексная оперативная информация о социально-экономическом положении Республики Хакасия в январе-июне 2023 года.

Публикуются статистические данные по производству товаров и услуг, ценам, финансам, рынку труда, торговле. Представлена информация по уровню жизни населения, социальным вопросам, демографической ситуации.

Информация представлена в текстовом, табличном и графическом видах.

В отдельных случаях незначительные расхождения между итогом и суммой слагаемых объясняются округлением данных.

Данные по ряду показателей являются предварительными. Индексы физического объема рассчитаны в сопоставимых ценах.

Доклад сопровождается методологическими пояснениями.

### Список сокращений

|                  |                         |          |                    |
|------------------|-------------------------|----------|--------------------|
| тыс.             | тысяча                  | т-км     | тонно-километр     |
| млн              | миллион                 | пасс.-км | пассажиро-километр |
| млрд             | миллиард                | кВт·ч    | киловатт-час       |
| мм               | миллиметр               | кВ       | киловольт          |
| кв.              | квадратный              | Гкал     | гигакалория        |
| куб.             | кубический              | г.       | год                |
| плотн. куб. метр | плотный кубический метр | усл.     | условный           |
| км               | километр                | р.       | раз                |

### Условные обозначения

|     |                          |
|-----|--------------------------|
| -   | явление отсутствует      |
| ... | данных не имеется        |
| x   | сопоставление невозможно |
| 0,0 | небольшая величина       |

## СОДЕРЖАНИЕ

|                                                                                                                             |    |
|-----------------------------------------------------------------------------------------------------------------------------|----|
| I. ОСНОВНЫЕ ЭКОНОМИЧЕСКИЕ И СОЦИАЛЬНЫЕ ПОКАЗАТЕЛИ.....                                                                      | 5  |
| II. ЭКОНОМИЧЕСКАЯ СИТУАЦИЯ.....                                                                                             | 6  |
| 1. ПРОИЗВОДСТВО ТОВАРОВ И УСЛУГ .....                                                                                       | 6  |
| 1.1. ИНДЕКС ВЫПУСКА ТОВАРОВ И УСЛУГ ПО БАЗОВЫМ ВИДАМ ЭКОНОМИЧЕСКОЙ<br>ДЕЯТЕЛЬНОСТИ .....                                    | 6  |
| 1.2. ОБОРОТ ОРГАНИЗАЦИЙ .....                                                                                               | 7  |
| 1.3. ПРОМЫШЛЕННОЕ ПРОИЗВОДСТВО .....                                                                                        | 8  |
| 1.3.1. Добыча полезных ископаемых.....                                                                                      | 10 |
| 1.3.2. Обрабатывающие производства .....                                                                                    | 11 |
| 1.3.3. Обеспечение электрической энергией, газом и паром;<br>кондиционирование воздуха.....                                 | 16 |
| 1.3.4. Водоснабжение; водоотведение, организация сбора<br>и утилизации отходов, деятельность по ликвидации загрязнений..... | 18 |
| 1.4. СЕЛЬСКОЕ И ЛЕСНОЕ ХОЗЯЙСТВО .....                                                                                      | 20 |
| 1.4.1. Сельское хозяйство .....                                                                                             | 20 |
| 1.4.2. Лесозаготовки .....                                                                                                  | 23 |
| 1.5. РЫБОЛОВСТВО И РЫБОВОДСТВО .....                                                                                        | 23 |
| 1.6. СТРОИТЕЛЬСТВО .....                                                                                                    | 24 |
| 1.7. АВТОМОБИЛЬНЫЙ ТРАНСПОРТ .....                                                                                          | 27 |
| 2. РЫНКИ ТОВАРОВ И УСЛУГ.....                                                                                               | 29 |
| 2.1. РОЗНИЧНАЯ ТОРГОВЛЯ.....                                                                                                | 29 |
| 2.2. РЕСТОРАНЫ, КАФЕ И БАРЫ .....                                                                                           | 32 |
| 2.3. РЫНОК ПЛАТНЫХ УСЛУГ НАСЕЛЕНИЮ .....                                                                                    | 34 |
| 2.4. ОПТОВАЯ ТОРГОВЛЯ .....                                                                                                 | 37 |
| 3. ИНСТИТУЦИОНАЛЬНЫЕ ПРЕОБРАЗОВАНИЯ.....                                                                                    | 40 |
| 3.1. ХАРАКТЕРИСТИКА ХОЗЯЙСТВУЮЩИХ СУБЪЕКТОВ.....                                                                            | 40 |
| 3.2. ДЕМОГРАФИЯ ОРГАНИЗАЦИЙ .....                                                                                           | 46 |
| 4. ЦЕНЫ .....                                                                                                               | 49 |
| 4.1. ПОТРЕБИТЕЛЬСКИЕ ЦЕНЫ.....                                                                                              | 50 |
| 4.2. ЦЕНЫ НА РЫНКЕ ЖИЛЬЯ .....                                                                                              | 54 |
| 4.3. ЦЕНЫ ПРОИЗВОДИТЕЛЕЙ.....                                                                                               | 55 |
| 4.3.1. Индексы цен производителей промышленных товаров .....                                                                | 55 |
| 4.3.2. Индексы цен производителей сельскохозяйственной продукции .....                                                      | 58 |
| 4.3.3. Индексы цен на продукцию инвестиционного назначения .....                                                            | 59 |
| 4.3.4. Индексы тарифов на грузовые перевозки .....                                                                          | 63 |
| 4.3.5. Индексы тарифов на услуги связи для юридических лиц.....                                                             | 64 |

|                                                            |    |
|------------------------------------------------------------|----|
| 5. ФИНАНСЫ .....                                           | 65 |
| 5.1. ФИНАНСОВАЯ ДЕЯТЕЛЬНОСТЬ ОРГАНИЗАЦИЙ .....             | 65 |
| 5.1.1. Финансовые результаты деятельности организаций..... | 65 |
| 5.1.2. Состояние платежей и расчетов в организациях .....  | 67 |
| III. СОЦИАЛЬНАЯ СФЕРА.....                                 | 74 |
| 1. ЗАРАБОТНАЯ ПЛАТА .....                                  | 74 |
| 2. ЗАНЯТОСТЬ И БЕЗРАБОТИЦА.....                            | 79 |
| 3. ЗАБОЛЕВАЕМОСТЬ.....                                     | 88 |
| IV. ДЕМОГРАФИЯ.....                                        | 89 |
| МЕТОДОЛОГИЧЕСКИЕ ПОЯСНЕНИЯ .....                           | 92 |

# I. ОСНОВНЫЕ ЭКОНОМИЧЕСКИЕ И СОЦИАЛЬНЫЕ ПОКАЗАТЕЛИ

|                                                                                  | Май<br>2023 г. | Май<br>2023 г.<br>в % к<br>маю<br>2022 г. | Январь-<br>май 2023 г. | Январь-<br>май 2023 г.<br>в % к<br>январю-<br>маю<br>2022 г. | Справочно<br>январь-<br>май 2022 г.<br>в % к<br>январю-<br>маю<br>2021 г. |
|----------------------------------------------------------------------------------|----------------|-------------------------------------------|------------------------|--------------------------------------------------------------|---------------------------------------------------------------------------|
| Индекс выпуска товаров и услуг<br>по базовым видам экономической<br>деятельности | x              | 110,1                                     | x                      | 102,3                                                        | 100,2                                                                     |
| Среднемесячная начисленная<br>зарплата одного работника<br>номинальная, рублей   | 61550,0        | 114,9                                     | 57909,7                | 114,6                                                        | 112,2                                                                     |
| реальная                                                                         | x              | 114,6                                     | x                      | 109,8                                                        | 95,6                                                                      |

|                                                                                                             | Июнь<br>2023 г. | Июнь<br>2023 г.<br>в % к<br>июню<br>2022 г. | I полу-<br>годие<br>2023 г. | I полу-<br>годие<br>2023 г.<br>в % к<br>I полу-<br>годию<br>2022 г. | Справочно<br>I полу-<br>годие<br>2022 г.<br>в % к<br>I полу-<br>годию<br>2021 г. |
|-------------------------------------------------------------------------------------------------------------|-----------------|---------------------------------------------|-----------------------------|---------------------------------------------------------------------|----------------------------------------------------------------------------------|
| Индекс промышленного<br>производства                                                                        | x               | 118,6                                       | x                           | 103,1                                                               | 92,5 <sup>1)</sup>                                                               |
| Произведено в хозяйствах всех<br>категорий<br>скота и птицы на убой<br>(в живом весе), тыс. тонн            | 2,4             | 86,2                                        | 13,2                        | 87,3                                                                | 100,8                                                                            |
| молока, тыс. тонн                                                                                           | 12,6            | 96,1                                        | 51,3                        | 95,8                                                                | 95,0                                                                             |
| яиц, млн штук                                                                                               | 8,3             | 110,8                                       | 43,1                        | 103,3                                                               | 101,4                                                                            |
| Ввод в действие общей площади<br>жилых домов (за счет всех<br>источников финансирования)<br>тыс. кв. метров | 31,4            | 169,2                                       | 194,0                       | 119,9                                                               | 130,6                                                                            |
| Оборот розничной торговли,<br>млрд рублей                                                                   | 9,8             | 110,0                                       | 56,6                        | 103,4                                                               | 92,7                                                                             |
| Объем платных услуг населению,<br>млрд рублей                                                               | 2,3             | 100,1                                       | 15,0                        | 101,6                                                               | 108,1                                                                            |
| Индекс потребительских цен                                                                                  | x               | 101,7                                       | x                           | 103,9                                                               | 117,6                                                                            |
| Индекс цен производителей<br>промышленных товаров <sup>2)</sup>                                             | x               | 104,8                                       | x                           | 107,6                                                               | 127,1                                                                            |
| Численность официально<br>зарегистрированных безработных<br>на конец периода, тыс. человек                  | x               | x                                           | 2,8                         | 82,8                                                                | 67,0                                                                             |

<sup>1)</sup> Данные уточнены в соответствии с регламентом разработки и публикации данных по производству и отгрузке продукции и динамике промышленного производства (приказ Росстата от 18 августа 2020 г. № 470).

<sup>2)</sup> На товары, предназначенные для реализации на внутрисоссийском рынке.

## II. ЭКОНОМИЧЕСКАЯ СИТУАЦИЯ

### 1. ПРОИЗВОДСТВО ТОВАРОВ И УСЛУГ

#### 1.1. Индекс выпуска товаров и услуг по базовым видам экономической деятельности

Индекс выпуска товаров и услуг по базовым видам экономической деятельности в мае 2023 г. по сравнению с соответствующим периодом 2022 г. составил 110,1%, в январе-мае 2023 г. – 102,3%.

#### Динамика физического объема выпуска товаров и услуг по базовым видам экономической деятельности (в постоянных ценах)

|                    | В % к<br>соответствующему периоду<br>предыдущего года | За период с начала года в %<br>к соответствующему периоду<br>предыдущего года |
|--------------------|-------------------------------------------------------|-------------------------------------------------------------------------------|
| <b>2022 г.</b>     |                                                       |                                                                               |
| Январь             | 103,9                                                 | 103,9                                                                         |
| Февраль            | 99,6                                                  | 101,8                                                                         |
| Март               | 102,3                                                 | 102,0                                                                         |
| <b>I квартал</b>   | <b>102,0</b>                                          | <b>x</b>                                                                      |
| Апрель             | 100,2                                                 | 101,5                                                                         |
| Май                | 94,9                                                  | 100,2                                                                         |
| Июнь               | 88,5                                                  | 98,1                                                                          |
| <b>II квартал</b>  | <b>94,4</b>                                           | <b>x</b>                                                                      |
| Июль               | 93,4                                                  | 97,3                                                                          |
| Август             | 95,7                                                  | 97,1                                                                          |
| Сентябрь           | 90,2                                                  | 96,3                                                                          |
| <b>III квартал</b> | <b>93,0</b>                                           | <b>x</b>                                                                      |
| Октябрь            | 94,8                                                  | 96,1                                                                          |
| Ноябрь             | 97,3                                                  | 96,2                                                                          |
| Декабрь            | 101,0                                                 | 96,6 <sup>1)</sup>                                                            |
| <b>IV квартал</b>  | <b>97,6</b>                                           | <b>x</b>                                                                      |
| <b>2023 г.</b>     |                                                       |                                                                               |
| Январь             | 99,9                                                  | 99,9                                                                          |
| Февраль            | 101,9                                                 | 100,9                                                                         |
| Март               | 97,9                                                  | 99,8                                                                          |
| <b>I квартал</b>   | <b>99,8</b>                                           | <b>x</b>                                                                      |
| Апрель             | 102,6                                                 | 100,5                                                                         |
| <b>Май</b>         | <b>110,1</b>                                          | <b>102,3</b>                                                                  |

<sup>1)</sup> Предварительная оценка.

## 1.2. Оборот организаций

### Оборот организаций по видам экономической деятельности (в действующих ценах)

|                                                                                                                                        | I полугодие 2023 г. |                                 |
|----------------------------------------------------------------------------------------------------------------------------------------|---------------------|---------------------------------|
|                                                                                                                                        | млн<br>рублей       | в % к<br>I полугодию<br>2022 г. |
| <b>Всего</b>                                                                                                                           | <b>300624,2</b>     | <b>99,3</b>                     |
| из них по видам экономической деятельности:                                                                                            |                     |                                 |
| <b>сельское, лесное хозяйство, охота, рыболовство и рыбоводство</b>                                                                    | <b>1652,5</b>       | <b>122,3</b>                    |
| <b>добыча полезных ископаемых</b>                                                                                                      | <b>67869,0</b>      | <b>74,4</b>                     |
| в том числе:                                                                                                                           |                     |                                 |
| добыча угля                                                                                                                            | 59720,0             | 71,0                            |
| добыча металлических руд                                                                                                               | 6933,7              | 108,5                           |
| добыча прочих полезных ископаемых                                                                                                      | 969,1               | 125,7                           |
| предоставление услуг в области добычи полезных ископаемых                                                                              | 246,1               | в 43,9 р.                       |
| <b>обрабатывающие производства</b>                                                                                                     | <b>82794,1</b>      | <b>102,3</b>                    |
| в том числе:                                                                                                                           |                     |                                 |
| производство пищевых продуктов                                                                                                         | 6097,0              | 141,6                           |
| производство напитков                                                                                                                  | 2981,9              | 109,5                           |
| производство текстильных изделий                                                                                                       | 24,7                | в 4,3 р.                        |
| производство одежды                                                                                                                    | 321,5               | в 37,3 р.                       |
| обработка древесины и производство изделий из дерева и пробки, кроме мебели, производство изделий из соломки и материалов для плетения | 145,1               | в 2,8 р.                        |
| производство бумаги и бумажных изделий                                                                                                 | ... <sup>1)</sup>   | ...                             |
| деятельность полиграфическая и копирование носителей информации                                                                        | 80,8                | 85,3                            |
| производство химических веществ и химических продуктов                                                                                 | 1190,6              | 97,4                            |
| производство резиновых и пластмассовых изделий                                                                                         | 417,6               | 132,7                           |
| производство прочей неметаллической минеральной продукции                                                                              | 1137,6              | 141,5                           |
| производство металлургическое                                                                                                          | 60984,5             | 95,9                            |
| производство готовых металлических изделий, кроме машин и оборудования                                                                 | 480,9               | 183,9                           |
| производство компьютеров, электронных и оптических изделий                                                                             | ...                 | ...                             |
| производство электрического оборудования                                                                                               | 25,7                | 171,6                           |
| производство машин и оборудования, не включенных в другие группировки                                                                  | 420,5               | 176,3                           |
| производство автотранспортных средств, прицепов и полуприцепов                                                                         | ...                 | х                               |
| производство прочих транспортных средств и оборудования                                                                                | 1329,9              | 84,0                            |
| производство мебели                                                                                                                    | 105,9               | в 4,4 р.                        |
| производство прочих готовых изделий                                                                                                    | 39,2                | 158,3                           |
| ремонт и монтаж машин и оборудования                                                                                                   | 5635,7              | 99,3                            |
| <b>обеспечение электрической энергией, газом и паром;<br/>кондиционирование воздуха</b>                                                | <b>41429,7</b>      | <b>116,8</b>                    |
| в том числе:                                                                                                                           |                     |                                 |
| производство, передача и распределение электроэнергии                                                                                  | 39682,0             | 119,4                           |
| производство и распределение газообразного топлива                                                                                     | 49,3                | 194,0                           |
| производство, передача и распределение пара и горячей воды;<br>кондиционирование воздуха                                               | 1698,4              | 76,7                            |

|                                                                                                                     | I полугодие 2023 г. |                                 |
|---------------------------------------------------------------------------------------------------------------------|---------------------|---------------------------------|
|                                                                                                                     | млн<br>рублей       | в % к<br>I полугодию<br>2022 г. |
| <b>водоснабжение; водоотведение, организация сбора и утилизации отходов, деятельность по ликвидации загрязнений</b> | <b>1169,8</b>       | <b>116,9</b>                    |
| <b>строительство</b>                                                                                                | <b>9788,4</b>       | <b>113,9</b>                    |
| <b>торговля оптовая и розничная; ремонт автотранспортных средств и мотоциклов</b>                                   | <b>59215,2</b>      | <b>113,2</b>                    |
| <b>транспортировка и хранение</b>                                                                                   | <b>18363,4</b>      | <b>123,0</b>                    |
| <b>деятельность гостиниц и предприятий общественного питания</b>                                                    | <b>1232,4</b>       | <b>126,2</b>                    |
| <b>деятельность в области информации и связи</b>                                                                    | <b>3776,6</b>       | <b>105,7</b>                    |
| <b>деятельность по операциям с недвижимым имуществом</b>                                                            | <b>2151,0</b>       | <b>105,4</b>                    |
| <b>деятельность профессиональная, научная и техническая</b>                                                         | <b>1911,5</b>       | <b>103,8</b>                    |
| <b>деятельность административная и сопутствующие дополнительные услуги</b>                                          | <b>1666,5</b>       | <b>112,2</b>                    |
| <b>образование</b>                                                                                                  | <b>806,1</b>        | <b>110,5</b>                    |
| <b>деятельность в области здравоохранения и социальных услуг</b>                                                    | <b>6003,0</b>       | <b>105,5</b>                    |
| <b>деятельность в области культуры, спорта, организации досуга и развлечений</b>                                    | <b>245,6</b>        | <b>146,2</b>                    |

<sup>1)</sup> Здесь и далее в таблице знак (...) – данные не публикуются в целях обеспечения конфиденциальности первичных статистических данных, полученных от организаций, в соответствии с Федеральным законом от 29 ноября 2007 г. № 282-ФЗ «Об официальном статистическом учете и системе государственной статистики в Российской Федерации» (ст.4 п.5; ст.9 п.1).

### 1.3. Промышленное производство

Индекс промышленного производства в I полугодии 2023 г. по сравнению с I полугодием 2022 г. составил 103,1%.

#### Индекс промышленного производства<sup>1)</sup>

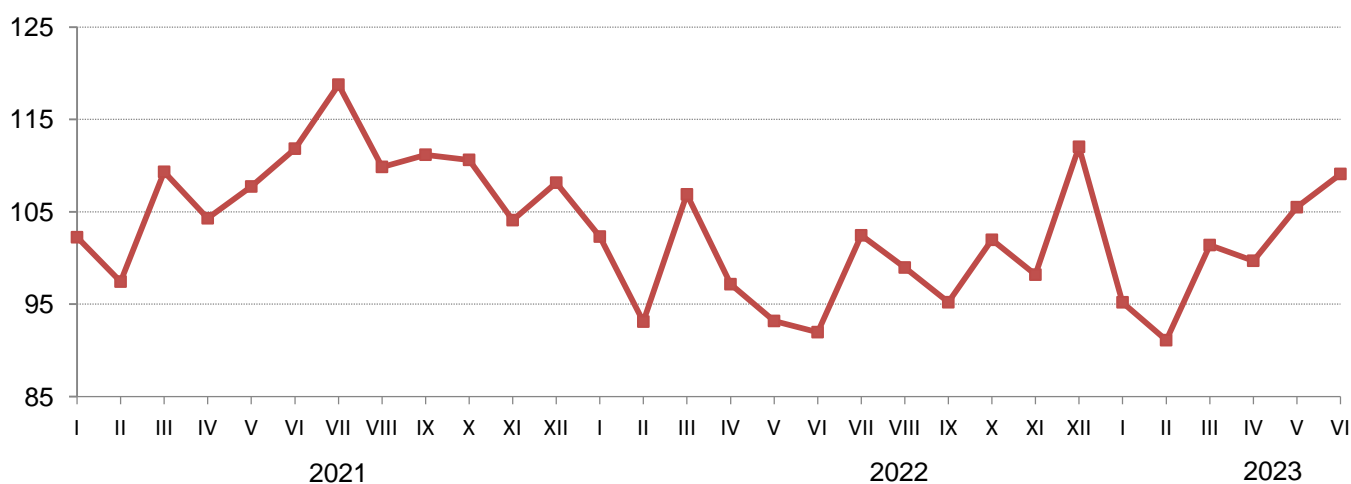
|                    | В % к                                        |                        |
|--------------------|----------------------------------------------|------------------------|
|                    | соответствующему периоду<br>предыдущего года | предыдущему<br>периоду |
| <b>2022 г.</b>     |                                              |                        |
| Январь             | 100,2                                        | 94,6                   |
| Февраль            | 95,7                                         | 91,0                   |
| Март               | 98,0                                         | 114,8                  |
| <b>I квартал</b>   | <b>98,0</b>                                  | <b>93,7</b>            |
| Апрель             | 93,3                                         | 90,9                   |
| Май                | 86,6                                         | 95,9                   |
| Июнь               | 82,4                                         | 98,7                   |
| <b>II квартал</b>  | <b>87,3</b>                                  | <b>93,4</b>            |
| <b>I полугодие</b> | <b>92,5</b>                                  | <b>x</b>               |
| Июль               | 86,4                                         | 111,4                  |
| Август             | 90,2                                         | 96,6                   |
| Сентябрь           | 85,7                                         | 96,2                   |
| <b>III квартал</b> | <b>87,4</b>                                  | <b>105,1</b>           |



|                        | В % к                                        |                        |
|------------------------|----------------------------------------------|------------------------|
|                        | соответствующему периоду<br>предыдущего года | предыдущему<br>периоду |
| <b>Январь-сентябрь</b> | <b>90,7</b>                                  | <b>х</b>               |
| Октябрь                | 92,3                                         | 107,1                  |
| Ноябрь                 | 94,4                                         | 96,3                   |
| Декабрь                | 103,7                                        | 114,1                  |
| <b>IV квартал</b>      | <b>96,8</b>                                  | <b>105,3</b>           |
| <b>Год</b>             | <b>92,2</b>                                  | <b>х</b>               |
| <b>2023 г.</b>         |                                              |                        |
| Январь                 | 93,2                                         | 85,0                   |
| Февраль                | 97,9                                         | 95,7                   |
| Март                   | 95,0                                         | 111,3                  |
| <b>I квартал</b>       | <b>95,3</b>                                  | <b>92,2</b>            |
| Апрель                 | 102,7                                        | 98,3                   |
| Май                    | 113,3                                        | 105,8                  |
| Июнь                   | 118,6                                        | 103,4                  |
| <b>II квартал</b>      | <b>111,4</b>                                 | <b>109,1</b>           |
| <b>I полугодие</b>     | <b>103,1</b>                                 | <b>х</b>               |

<sup>1)</sup> Индекс промышленного производства исчисляется по видам деятельности: «Добыча полезных ископаемых», «Обрабатывающие производства», «Обеспечение электрической энергией, газом и паром; кондиционирование воздуха», «Водоснабжение; водоотведение, организация сбора и утилизации отходов, деятельность по ликвидации загрязнений» в соответствии с Официальной статистической методологией исчисления индекса промышленного производства (приказ Росстата от 16 января 2020 г. № 7) на основе данных о динамике производства важнейших товаров-представителей в физическом измерении, оцененных в ценах базисного 2018 года. В качестве весов используется структура валовой добавленной стоимости по видам экономической деятельности 2018 базисного года.

### Индекс промышленного производства (в процентах к среднемесячному значению 2020 года)



### 1.3.1. Добыча полезных ископаемых

Индекс производства по виду экономической деятельности «Добыча полезных ископаемых» в I полугодии 2023 г. по сравнению с I полугодием 2022 г. составил 95,7%.

#### Индекс производства по виду экономической деятельности «Добыча полезных ископаемых»

|                        | В % к                                        |                        |
|------------------------|----------------------------------------------|------------------------|
|                        | соответствующему периоду<br>предыдущего года | предыдущему<br>периоду |
| <b>2022 г.</b>         |                                              |                        |
| Январь                 | 101,0                                        | 103,7                  |
| Февраль                | 97,8                                         | 92,4                   |
| Март                   | 99,0                                         | 108,2                  |
| <b>I квартал</b>       | <b>99,3</b>                                  | <b>102,5</b>           |
| Апрель                 | 82,4                                         | 82,2                   |
| Май                    | 88,4                                         | 95,6                   |
| Июнь                   | 90,2                                         | 95,7                   |
| <b>II квартал</b>      | <b>86,8</b>                                  | <b>80,7</b>            |
| <b>I полугодие</b>     | <b>93,3</b>                                  | <b>х</b>               |
| Июль                   | 94,8                                         | 116,3                  |
| Август                 | 102,9                                        | 98,1                   |
| Сентябрь               | 88,9                                         | 91,9                   |
| <b>III квартал</b>     | <b>95,4</b>                                  | <b>106,8</b>           |
| <b>Январь-сентябрь</b> | <b>93,9</b>                                  | <b>х</b>               |
| Октябрь                | 90,2                                         | 107,1                  |
| Ноябрь                 | 88,2                                         | 99,5                   |
| Декабрь                | 98,1                                         | 112,7                  |
| <b>IV квартал</b>      | <b>92,2</b>                                  | <b>104,3</b>           |
| <b>Год</b>             | <b>93,5</b>                                  | <b>х</b>               |
| <b>2023 г.</b>         |                                              |                        |
| Январь                 | 79,8                                         | 84,4                   |
| Февраль                | 85,1                                         | 98,4                   |
| Март                   | 84,5                                         | 107,5                  |
| <b>I квартал</b>       | <b>83,1</b>                                  | <b>92,4</b>            |
| Апрель                 | 105,3                                        | 102,4                  |
| Май                    | 112,7                                        | 102,3                  |
| Июнь                   | 115,9                                        | 98,4                   |
| <b>II квартал</b>      | <b>111,2</b>                                 | <b>107,9</b>           |
| <b>I полугодие</b>     | <b>95,7</b>                                  | <b>х</b>               |

#### Индексы производства по видам экономической деятельности добывающих производств

|                                                              | Июнь 2023 г. в % к |                | I полугодие<br>2023 г. в % к<br>I полугодию<br>2022 г. |
|--------------------------------------------------------------|--------------------|----------------|--------------------------------------------------------|
|                                                              | июню<br>2022 г.    | маю<br>2023 г. |                                                        |
| <b>Добыча полезных ископаемых</b>                            | <b>115,9</b>       | <b>98,4</b>    | <b>95,7</b>                                            |
| Добыча угля                                                  | 120,0              | 99,3           | 96,0                                                   |
| Добыча металлических руд                                     | 82,9               | 90,7           | 92,5                                                   |
| Добыча прочих полезных ископаемых                            | 120,5              | 89,1           | 92,1                                                   |
| Предоставление услуг в области добычи<br>полезных ископаемых | 111,2              | 100,7          | в 2,7 р.                                               |

**Объем отгруженных товаров собственного производства, выполненных работ и услуг собственными силами по видам экономической деятельности добывающих производств**  
(в действующих ценах без НДС, акцизов и других аналогичных платежей)

|                                                           | Июнь 2023 г.   |                    | I полугодие 2023 г. |                           |
|-----------------------------------------------------------|----------------|--------------------|---------------------|---------------------------|
|                                                           | млн рублей     | в % к июню 2022 г. | млн рублей          | в % к I полугодию 2022 г. |
| <b>Добыча полезных ископаемых</b>                         | <b>11337,2</b> | <b>110,4</b>       | <b>66022,3</b>      | <b>75,7</b>               |
| в том числе:                                              |                |                    |                     |                           |
| добыча угля                                               | 9702,3         | 109,3              | 58064,2             | 72,6                      |
| добыча металлических руд                                  | 1494,7         | 115,3              | 7085,4              | 111,8                     |
| добыча прочих полезных ископаемых                         | 137,7          | 147,3              | 854,5               | 106,3                     |
| предоставление услуг в области добычи полезных ископаемых | 2,5            | 69,3               | 18,2                | в 3,3 р.                  |

**Добыча основных видов полезных ископаемых**

|                                                             | I полугодие 2023 г. | В % к I полугодию 2022 г. |
|-------------------------------------------------------------|---------------------|---------------------------|
| <b>Добыча угля</b>                                          |                     |                           |
| Уголь каменный, тыс. тонн                                   | 13218,1             | 98,4                      |
| <b>Добыча металлических руд</b>                             |                     |                           |
| Концентрат железорудный, тыс. тонн                          | ... <sup>1)</sup>   | ...                       |
| <b>Добыча прочих полезных ископаемых</b>                    |                     |                           |
| Пески природные, тыс. куб. метров                           | ...                 | ...                       |
| Гранулы, крошка и порошок; галька, гравий, тыс. куб. метров | 668,4               | 102,4                     |
| Глины, тыс. тонн                                            | 211,6               | 98,4                      |
| Сульфат бария природный (барит), тыс. тонн                  | ...                 | ...                       |

<sup>1)</sup> См. сноску <sup>1)</sup> на с. 8.

**1.3.2. Обрабатывающие производства**

Индекс производства по виду экономической деятельности «Обрабатывающие производства» в I полугодии 2023 г. по сравнению с I полугодием 2022 г. составил 110,3%.

**Индекс производства по виду экономической деятельности «Обрабатывающие производства»**

|                  | В % к                                     |                     |
|------------------|-------------------------------------------|---------------------|
|                  | соответствующему периоду предыдущего года | предыдущему периоду |
| <b>2022 г.</b>   |                                           |                     |
| Январь           | 94,0                                      | 82,7                |
| Февраль          | 97,2                                      | 93,8                |
| Март             | 98,1                                      | 119,1               |
| <b>I квартал</b> | <b>96,4</b>                               | <b>86,2</b>         |
| Апрель           | 104,0                                     | 106,3               |
| Май              | 102,9                                     | 94,5                |
| Июнь             | 110,4                                     | 107,5               |

|                        | В % к                                        |                        |
|------------------------|----------------------------------------------|------------------------|
|                        | соответствующему периоду<br>предыдущего года | предыдущему<br>периоду |
| <b>II квартал</b>      | <b>105,7</b>                                 | <b>115,1</b>           |
| <b>I полугодие</b>     | <b>101,2</b>                                 | <b>x</b>               |
| Июль                   | 114,2                                        | 115,7                  |
| Август                 | 127,3                                        | 96,8                   |
| Сентябрь               | 114,5                                        | 97,3                   |
| <b>III квартал</b>     | <b>118,4</b>                                 | <b>115,5</b>           |
| <b>Январь-сентябрь</b> | <b>107,1</b>                                 | <b>x</b>               |
| Октябрь                | 116,5                                        | 106,7                  |
| Ноябрь                 | 111,2                                        | 89,9                   |
| Декабрь                | 118,4                                        | 113,7                  |
| <b>IV квартал</b>      | <b>115,4</b>                                 | <b>100,8</b>           |
| <b>Год</b>             | <b>109,3</b>                                 | <b>x</b>               |
| <b>2023 г.</b>         |                                              |                        |
| Январь                 | 111,5                                        | 77,9                   |
| Февраль                | 110,1                                        | 92,6                   |
| Март                   | 110,5                                        | 119,5                  |
| <b>I квартал</b>       | <b>110,7</b>                                 | <b>82,7</b>            |
| Апрель                 | 103,6                                        | 99,6                   |
| Май                    | 116,0                                        | 105,7                  |
| Июнь                   | 110,7                                        | 102,6                  |
| <b>II квартал</b>      | <b>110,0</b>                                 | <b>114,3</b>           |
| <b>I полугодие</b>     | <b>110,3</b>                                 | <b>x</b>               |

**Индексы производства по видам экономической деятельности  
обрабатывающих производств**

|                                                                                                                                                 | Июнь 2023 г. в % к |                | I полугодие 2023 г.<br>в % к<br>I полугодию<br>2022 г. |
|-------------------------------------------------------------------------------------------------------------------------------------------------|--------------------|----------------|--------------------------------------------------------|
|                                                                                                                                                 | июню<br>2022 г.    | маю<br>2023 г. |                                                        |
| <b>Обрабатывающие производства</b>                                                                                                              | <b>110,7</b>       | <b>102,6</b>   | <b>110,3</b>                                           |
| Производство пищевых продуктов                                                                                                                  | 107,8              | 108,1          | 97,8                                                   |
| Производство напитков                                                                                                                           | 104,1              | 117,0          | 99,2                                                   |
| Производство текстильных изделий                                                                                                                | 94,1               | 142,3          | 104,1                                                  |
| Производство одежды                                                                                                                             | 141,8              | 135,9          | 107,9                                                  |
| Производство кожи и изделий из кожи                                                                                                             | 103,3              | 107,8          | 96,5                                                   |
| Обработка древесины и производство изделий<br>из дерева и пробки, кроме мебели,<br>производство изделий из соломки<br>и материалов для плетения | 95,3               | 137,6          | 94,5                                                   |
| Производство бумаги и бумажных изделий                                                                                                          | 107,4              | 104,8          | 105,2                                                  |
| Деятельность полиграфическая<br>и копирование носителей информации                                                                              | 71,7               | 101,5          | 81,5                                                   |
| Производство кокса и нефтепродуктов                                                                                                             | 21,0               | 117,9          | 17,9                                                   |
| Производство химических веществ<br>и химических продуктов                                                                                       | 67,3               | 94,2           | 78,3                                                   |
| Производство резиновых и пластмассовых<br>изделий                                                                                               | 130,0              | 138,3          | 91,8                                                   |
| Производство прочей неметаллической<br>минеральной продукции                                                                                    | 128,4              | 109,1          | 131,1                                                  |

|                                                                        | Июнь 2023 г. в % к |                | I полугодие 2023 г.<br>в % к<br>I полугодию<br>2022 г. |
|------------------------------------------------------------------------|--------------------|----------------|--------------------------------------------------------|
|                                                                        | июню<br>2022 г.    | маю<br>2023 г. |                                                        |
| Производство металлургическое                                          | 110,6              | 102,3          | 115,3                                                  |
| Производство готовых металлических изделий, кроме машин и оборудования | 100,2              | 80,1           | 97,6                                                   |
| Производство компьютеров, электронных и оптических изделий             | 100,4              | 177,4          | 82,1                                                   |
| Производство электрического оборудования                               | 140,2              | 100,1          | 122,9                                                  |
| Производство машин и оборудования, не включенных в другие группировки  | 82,4               | 101,0          | 193,8                                                  |
| Производство автотранспортных средств, прицепов и полуприцепов         | в 4,9 р.           | 185,9          | 124,3                                                  |
| Производство прочих транспортных средств и оборудования                | 33,5               | 104,9          | 114,1                                                  |
| Производство мебели                                                    | 129,7              | 143,8          | 101,6                                                  |
| Производство прочих готовых изделий                                    | 89,5               | 41,5           | 132,9                                                  |
| Ремонт и монтаж машин и оборудования                                   | 113,4              | 98,2           | 110,3                                                  |

**Объем отгруженных товаров собственного производства, выполненных работ и услуг собственными силами по видам экономической деятельности обрабатывающих производств**  
(в действующих ценах без НДС, акцизов и других аналогичных платежей)

|                                                                                                                                        | Июнь 2023 г.      |                       | I полугодие 2023 г. |                                 |
|----------------------------------------------------------------------------------------------------------------------------------------|-------------------|-----------------------|---------------------|---------------------------------|
|                                                                                                                                        | млн<br>рублей     | в % к<br>июню 2022 г. | млн<br>рублей       | в % к<br>I полугодию<br>2022 г. |
| <b>Обрабатывающие производства</b>                                                                                                     | <b>14347,2</b>    | <b>111,2</b>          | <b>82378,9</b>      | <b>104,9</b>                    |
| в том числе:                                                                                                                           |                   |                       |                     |                                 |
| производство пищевых продуктов                                                                                                         | 986,9             | 129,5                 | 5609,1              | 132,1                           |
| производство напитков                                                                                                                  | 719,5             | 113,6                 | 2976,9              | 109,4                           |
| производство текстильных изделий                                                                                                       | 4,3               | 107,4                 | 26,1                | в 4,5 р.                        |
| производство одежды                                                                                                                    | 3,5               | 110,5                 | 22,8                | 150,8                           |
| обработка древесины и производство изделий из дерева и пробки, кроме мебели, производство изделий из соломки и материалов для плетения | 53,2              | в 2,3 р.              | 237,1               | 146,8                           |
| производство бумаги и бумажных изделий                                                                                                 | ... <sup>1)</sup> | x                     | ...                 | ...                             |
| деятельность полиграфическая и копирование носителей информации                                                                        | 11,1              | 74,6                  | 79,7                | 88,6                            |
| производство кокса и нефтепродуктов                                                                                                    | -                 | -                     | ...                 | ...                             |
| производство химических веществ и химических продуктов                                                                                 | 211,5             | 96,1                  | 1260,5              | 105,7                           |
| производство резиновых и пластмассовых изделий                                                                                         | 55,0              | 88,3                  | 410,2               | 129,8                           |
| производство прочей неметаллической минеральной продукции                                                                              | 219,4             | 152,5                 | 1046,9              | 152,3                           |

|                                                                              | Июнь 2023 г.  |                       | I полугодие 2023 г. |                                 |
|------------------------------------------------------------------------------|---------------|-----------------------|---------------------|---------------------------------|
|                                                                              | млн<br>рублей | в % к<br>июню 2022 г. | млн<br>рублей       | в % к<br>I полугодию<br>2022 г. |
| производство металлургическое                                                | 9503,7        | 117,6                 | 54665,8             | 102,9                           |
| производство готовых<br>металлических изделий,<br>кроме машин и оборудования | 138,1         | 113,0                 | 787,9               | 124,4                           |
| производство компьютеров,<br>электронных и оптических изделий                | ...           | ...                   | ...                 | ...                             |
| производство электрического<br>оборудования                                  | 760,7         | 53,3                  | 5747,6              | 81,4                            |
| производство машин<br>и оборудования, не включенных<br>в другие группировки  | 46,1          | 81,7                  | 318,8               | 188,9                           |
| производство автотранспортных<br>средств, прицепов и полуприцепов            | ...           | ...                   | ...                 | ...                             |
| производство прочих транспортных<br>средств и оборудования                   | 39,4          | 32,7                  | 502,2               | 117,2                           |
| производство мебели                                                          | 20,1          | в 3,0 р.              | 81,3                | в 3,5 р.                        |
| производство прочих готовых<br>изделий                                       | 5,2           | 98,6                  | 38,6                | 154,8                           |
| ремонт и монтаж машин<br>и оборудования                                      | 1307,0        | 114,5                 | 7303,1              | 111,4                           |

<sup>1)</sup> См. сноску <sup>1)</sup> на с. 8.

### Производство основных видов промышленной продукции обрабатывающих производств

|                                                                                                                                                                                                                            | I полугодие<br>2023 г. | в % к<br>I полугодию<br>2022 г. |
|----------------------------------------------------------------------------------------------------------------------------------------------------------------------------------------------------------------------------|------------------------|---------------------------------|
| <b>Производство пищевых продуктов</b>                                                                                                                                                                                      |                        |                                 |
| Мясо крупного рогатого скота, свинина, баранина, козлятина, конина<br>и мясо прочих животных семейства лошадиных, оленина<br>и мясо прочих животных семейства оленьих (олeneвых) парные,<br>остывшие или охлажденные, тонн | ...                    | <sup>1)</sup> ...               |
| Изделия колбасные, включая изделия колбасные для детского<br>питания, тонн                                                                                                                                                 | ...                    | ...                             |
| Полуфабрикаты мясные, мясoсoдepжaщиe, oхлaждeннeыe,<br>замороженные, тонн                                                                                                                                                  | 5107,0                 | 108,7                           |
| Консервы мясные, тыс. усл. банок                                                                                                                                                                                           | ...                    | ...                             |
| Рыба переработанная и консервированная, ракообразные<br>и моллюски, тонн                                                                                                                                                   | 1071,5                 | 100,2                           |
| Соки из фруктов и овощей, тыс. усл. банок                                                                                                                                                                                  | ...                    | ...                             |
| Молоко, кроме сырого, тонн                                                                                                                                                                                                 | ...                    | ...                             |
| Мука из зерновых культур, овощных и других растительных культур;<br>смеси из них, тонн                                                                                                                                     | 3504,6                 | 100,0                           |
| Крупа, тонн                                                                                                                                                                                                                | 1002,2                 | 66,4                            |
| Изделия хлебобулочные недлительного хранения, тонн                                                                                                                                                                         | 8281,3                 | 98,5                            |
| Кондитерские изделия, тонн                                                                                                                                                                                                 | 3405,5                 | 42,9                            |
| <b>Производство напитков</b>                                                                                                                                                                                               |                        |                                 |
| Пиво, кроме отходов пивоварения, тыс. декалитров                                                                                                                                                                           | 3473,7                 | 101,2                           |

|                                                                                                                                                                                           | I полугодие<br>2023 г. | В % к<br>I полугодю<br>2022 г. |
|-------------------------------------------------------------------------------------------------------------------------------------------------------------------------------------------|------------------------|--------------------------------|
| Воды минеральные природные упакованные, воды питьевые упакованные, не содержащие сахара, подсластителей, ароматизаторов и других пищевых веществ, тыс. полулитров                         | 122910                 | 101,7                          |
| Напитки безалкогольные прочие, тыс. декалитров                                                                                                                                            | 2489,8                 | 90,9                           |
| <b>Производство текстильных изделий</b>                                                                                                                                                   |                        |                                |
| Белье постельное, тыс. штук                                                                                                                                                               | 13,5                   | 144,2                          |
| Одеяла стеганные, тыс. штук                                                                                                                                                               | ...                    | ...                            |
| <b>Производство одежды</b>                                                                                                                                                                |                        |                                |
| Спецодежда, тыс. штук                                                                                                                                                                     | 62,5                   | 103,1                          |
| Изделия трикотажные или вязаные, тыс. штук                                                                                                                                                | ...                    | ...                            |
| <b>Обработка древесины и производство изделий из дерева и пробки, кроме мебели, производство изделий из соломки и материалов для плетения</b>                                             |                        |                                |
| Лесоматериалы, продольно распиленные или расколотые, разделенные на слои или лущеные, толщиной более 6 мм; деревянные железнодорожные или трамвайные шпалы, неопитанные, тыс. куб. метров | 48,5                   | 93,3                           |
| из них пиломатериалы хвойных пород                                                                                                                                                        | 32,5                   | 90,4                           |
| <b>Производство бумаги и бумажных изделий</b>                                                                                                                                             |                        |                                |
| Ящики и коробки из гофрированной бумаги или гофрированного картона, тыс. кв. метров                                                                                                       | 17432,8                | 102,8                          |
| Бланки из бумаги или картона, тыс. штук                                                                                                                                                   | 2796,0                 | 100,0                          |
| Ярлыки и этикетки из бумаги или картона, млн штук                                                                                                                                         | 18,7                   | 100,0                          |
| <b>Производство химических веществ и химических продуктов</b>                                                                                                                             |                        |                                |
| Кислород, тыс. куб. метров                                                                                                                                                                | ...                    | ...                            |
| Диоксид углерода (газ углекислый) и прочие неорганические кислородные соединения неметаллов, тонн                                                                                         | ...                    | ...                            |
| Производные продуктов растительного происхождения или смол, тонн                                                                                                                          | ...                    | ...                            |
| <b>Производство резиновых и пластмассовых изделий</b>                                                                                                                                     |                        |                                |
| Плиты, листы, пленка и полосы (ленты) прочие пластмассовые пористые, тонн                                                                                                                 | 139,9                  | 100,0                          |
| Блоки дверные пластмассовые и пороги для них, кв. метров                                                                                                                                  | 3902,1                 | 117,1                          |
| Блоки оконные пластмассовые, кв. метров                                                                                                                                                   | ...                    | ...                            |
| Ставни, жалюзи и аналогичные изделия и их комплектующие (запасные части) пластмассовые, кв. метров                                                                                        | 2225,4                 | 99,6                           |
| <b>Производство прочей неметаллической минеральной продукции</b>                                                                                                                          |                        |                                |
| Кирпич керамический неогнеупорный строительный, млн усл. кирпичей                                                                                                                         | ...                    | ...                            |
| Кирпич строительный (включая камни) из цемента, бетона или искусственного камня, млн усл. кирпичей                                                                                        | 3,1                    | 111,9                          |
| Блоки и прочие изделия сборные строительные для зданий и сооружений из цемента, бетона или искусственного камня, тыс. куб. метров                                                         | 75,8                   | 138,1                          |
| Бетон готовый для заливки (товарный бетон), тыс. куб. метров                                                                                                                              | ...                    | ...                            |
| <b>Производство металлургическое</b>                                                                                                                                                      |                        |                                |
| Ферромолибден, тонн                                                                                                                                                                       | ...                    | ...                            |
| Сталь нелегированная в слитках или в прочих первичных формах и полуфабрикаты из нелегированной стали, тонн                                                                                | ...                    | ...                            |
| <b>Производство готовых металлических изделий, кроме машин и оборудования</b>                                                                                                             |                        |                                |
| Конструкции и детали конструкций из черных металлов, тыс. тонн                                                                                                                            | 76,8                   | 95,6                           |
| Конструкции и детали конструкций из алюминия прочие, тонн                                                                                                                                 | ...                    | ...                            |

|                                                                                                        | I полугодие<br>2023 г. | В % к<br>I полугодию<br>2022 г. |
|--------------------------------------------------------------------------------------------------------|------------------------|---------------------------------|
| Двери, окна и их рамы и пороги для дверей из металлов, тонн                                            | 76                     | 135,4                           |
| <b>Производство электрического оборудования</b>                                                        |                        |                                 |
| Светильники и осветительные устройства, штук                                                           | ...                    | ...                             |
| Электроды и прочие изделия из графита или других видов углерода,<br>применяемые в электротехнике, тонн | ...                    | ...                             |
| <b>Производство автотранспортных средств, прицепов и полуприцепов</b>                                  |                        |                                 |
| Контейнеры общего назначения (универсальные), штук                                                     | ...                    | ...                             |
| <b>Производство мебели</b>                                                                             |                        |                                 |
| Столы кухонные, для столовой и гостиной, штук                                                          | 2732                   | в 3,2 р.                        |
| Шкафы кухонные, для спальни, столовой и гостиной, штук                                                 | 671                    | 116,7                           |
| Матрасы, кроме матрасных основ, штук                                                                   | ...                    | ...                             |
| Диваны, софы, кушетки с деревянным каркасом, трансформируемые<br>в кровати, штук                       | 3311                   | 119,8                           |
| Кровати деревянные, штук                                                                               | 641                    | 78,9                            |

<sup>1)</sup> См. сноску <sup>1)</sup> на с. 8.

### 1.3.3. Обеспечение электрической энергией, газом и паром; кондиционирование воздуха

Индекс производства по виду экономической деятельности «Обеспечение электрической энергией, газом и паром; кондиционирование воздуха» в I полугодии 2023 г. по сравнению с I полугодием 2022 г. составил 101,8%.

#### Индекс производства по виду экономической деятельности «Обеспечение электрической энергией, газом и паром; кондиционирование воздуха»

|                        | В % к                                        |                        |
|------------------------|----------------------------------------------|------------------------|
|                        | соответствующему периоду<br>предыдущего года | предыдущему<br>периоду |
| <b>2022 г.</b>         |                                              |                        |
| Январь                 | 110,3                                        | 102,3                  |
| Февраль                | 90,8                                         | 84,5                   |
| Март                   | 96,4                                         | 119,9                  |
| <b>I квартал</b>       | <b>99,0</b>                                  | <b>93,1</b>            |
| Апрель                 | 94,4                                         | 79,4                   |
| Май                    | 63,2                                         | 99,0                   |
| Июнь                   | 44,6                                         | 85,3                   |
| <b>II квартал</b>      | <b>62,7</b>                                  | <b>79,8</b>            |
| <b>I полугодие</b>     | <b>78,7</b>                                  | <b>х</b>               |
| Июль                   | 42,0                                         | 91,2                   |
| Август                 | 37,5                                         | 91,3                   |
| Сентябрь               | 43,7                                         | 103,2                  |
| <b>III квартал</b>     | <b>41,0</b>                                  | <b>77,6</b>            |
| <b>Январь-сентябрь</b> | <b>63,7</b>                                  | <b>х</b>               |
| Октябрь                | 56,3                                         | 109,9                  |
| Ноябрь                 | 74,0                                         | 109,9                  |
| Декабрь                | 86,1                                         | 119,3                  |
| <b>IV квартал</b>      | <b>71,3</b>                                  | <b>123,7</b>           |



|                    | В % к                                        |                        |
|--------------------|----------------------------------------------|------------------------|
|                    | соответствующему периоду<br>предыдущего года | предыдущему<br>периоду |
| <b>Год</b>         | <b>65,4</b>                                  | <b>x</b>               |
| <b>2023 г.</b>     |                                              |                        |
| Январь             | 88,3                                         | 105,0                  |
| Февраль            | 101,7                                        | 97,3                   |
| Март               | 86,4                                         | 101,8                  |
| <b>I квартал</b>   | <b>91,6</b>                                  | <b>119,7</b>           |
| Апрель             | 94,5                                         | 86,9                   |
| Май                | 108,7                                        | 113,9                  |
| Июнь               | 145,4                                        | 114,0                  |
| <b>II квартал</b>  | <b>114,6</b>                                 | <b>99,8</b>            |
| <b>I полугодие</b> | <b>101,8</b>                                 | <b>x</b>               |

**Индексы производства по видам экономической деятельности  
«Обеспечение электрической энергией, газом и паром;  
кондиционирование воздуха»**

|                                                                                          | Июнь 2023 г. в % к |                | I полугодие<br>2023 г. в % к<br>I полугодию<br>2022 г. |
|------------------------------------------------------------------------------------------|--------------------|----------------|--------------------------------------------------------|
|                                                                                          | июню<br>2022 г.    | маю<br>2023 г. |                                                        |
| <b>Обеспечение электрической энергией, газом<br/>и паром; кондиционирование воздуха</b>  | <b>145,4</b>       | <b>114,0</b>   | <b>101,8</b>                                           |
| Производство, передача и распределение<br>электроэнергии                                 | 146,8              | 116,9          | 102,4                                                  |
| Производство и распределение газообразного<br>топлива                                    | 151,7              | 98,3           | 162,5                                                  |
| Производство, передача и распределение пара<br>и горячей воды; кондиционирование воздуха | 108,4              | 61,3           | 96,2                                                   |

**Объем отгруженных товаров собственного производства, выполненных работ  
и услуг собственными силами по видам экономической деятельности  
«Обеспечение электрической энергией, газом и паром;  
кондиционирование воздуха»**  
(в действующих ценах без НДС, акцизов и других аналогичных платежей)

|                                                                                                | Июнь 2023 г.  |                          | I полугодие 2023 г. |                                 |
|------------------------------------------------------------------------------------------------|---------------|--------------------------|---------------------|---------------------------------|
|                                                                                                | млн<br>рублей | в % к<br>июню<br>2022 г. | млн<br>рублей       | в % к<br>I полугодию<br>2022 г. |
| <b>Обеспечение электрической<br/>энергией, газом и паром;<br/>кондиционирование воздуха</b>    | <b>5531,8</b> | <b>136,2</b>             | <b>34695,9</b>      | <b>110,5</b>                    |
| в том числе:                                                                                   |               |                          |                     |                                 |
| производство, передача<br>и распределение электроэнергии                                       | 5251,8        | 135,2                    | 31119,5             | 112,5                           |
| производство и распределение<br>газообразного топлива                                          | 4,8           | 172,0                    | 28,6                | 184,2                           |
| производство, передача<br>и распределение пара и горячей<br>воды; кондиционирование<br>воздуха | 275,3         | 157,7                    | 3547,8              | 95,3                            |

## Производство электроэнергии, пара и горячей воды

|                                             | I полугодие<br>2023 г. | В % к<br>I полугодию<br>2022 г. |
|---------------------------------------------|------------------------|---------------------------------|
| Электроэнергия, млн кВт·ч                   | 11419,5                | 103,1                           |
| в том числе произведенная электростанциями: |                        |                                 |
| тепловыми                                   | ... <sup>1)</sup>      | ...                             |
| гидроэлектростанциями                       | ...                    | ...                             |
| солнечными                                  | ...                    | ...                             |
| Пар и горячая вода, тыс. Гкал               | 2329,9                 | 96,2                            |
| в том числе тепловая энергия, отпущенная:   |                        |                                 |
| электростанциями                            | 1380,8                 | 94,8                            |
| котельными                                  | 893,8                  | 97,5                            |
| электрокотлами                              | 55,3                   | 112,3                           |

<sup>1)</sup> См. сноску <sup>1)</sup> на с. 8.

### 1.3.4. Водоснабжение; водоотведение, организация сбора и утилизации отходов, деятельность по ликвидации загрязнений

Индекс производства по виду экономической деятельности «Водоснабжение; водоотведение, организация сбора и утилизации отходов, деятельность по ликвидации загрязнений» в I полугодии 2023 г. по сравнению с I полугодием 2022 г. составил 107,1%.

#### Индекс производства по виду экономической деятельности «Водоснабжение; водоотведение, организация сбора и утилизации отходов, деятельность по ликвидации загрязнений»

|                        | В % к                                        |                        |
|------------------------|----------------------------------------------|------------------------|
|                        | соответствующему периоду<br>предыдущего года | предыдущему<br>периоду |
| <b>2022 г.</b>         |                                              |                        |
| Январь                 | 91,7                                         | 86,7                   |
| Февраль                | 74,7                                         | 90,7                   |
| Март                   | 88,3                                         | 119,3                  |
| <b>I квартал</b>       | <b>84,7</b>                                  | <b>88,2</b>            |
| Апрель                 | 78,9                                         | 95,7                   |
| Май                    | 75,4                                         | 103,9                  |
| Июнь                   | 66,6                                         | 92,8                   |
| <b>II квартал</b>      | <b>73,4</b>                                  | <b>104,0</b>           |
| <b>I полугодие</b>     | <b>78,5</b>                                  | <b>x</b>               |
| Июль                   | 78,4                                         | 93,7                   |
| Август                 | 97,4                                         | 113,4                  |
| Сентябрь               | 97,2                                         | 107,4                  |
| <b>III квартал</b>     | <b>90,7</b>                                  | <b>100,8</b>           |
| <b>Январь-сентябрь</b> | <b>82,4</b>                                  | <b>x</b>               |
| Октябрь                | 89,0                                         | 94,2                   |
| Ноябрь                 | 108,4                                        | 104,0                  |
| Декабрь                | 91,4                                         | 94,5                   |
| <b>IV квартал</b>      | <b>95,7</b>                                  | <b>103,4</b>           |
| <b>Год</b>             | <b>85,5</b>                                  | <b>x</b>               |
| <b>2023 г.</b>         |                                              |                        |
| Январь                 | 89,9                                         | 85,2                   |
| Февраль                | 96,5                                         | 97,4                   |

|                    | В % к                                        |                        |
|--------------------|----------------------------------------------|------------------------|
|                    | соответствующему периоду<br>предыдущего года | предыдущему<br>периоду |
| Март               | 96,8                                         | 119,6                  |
| <b>I квартал</b>   | <b>94,4</b>                                  | <b>87,0</b>            |
| Апрель             | 130,0                                        | 128,5                  |
| Май                | 110,7                                        | 88,6                   |
| Июнь               | 117,6                                        | 98,5                   |
| <b>II квартал</b>  | <b>119,3</b>                                 | <b>131,5</b>           |
| <b>I полугодие</b> | <b>107,1</b>                                 | <b>x</b>               |

**Индексы производства по видам экономической деятельности  
«Водоснабжение; водоотведение, организация сбора и утилизации отходов,  
деятельность по ликвидации загрязнений»**

|                                                                                                                             | Июнь 2023 г. в % к |                | I полугодие 2023 г.<br>в % к<br>I полугодию<br>2022 г. |
|-----------------------------------------------------------------------------------------------------------------------------|--------------------|----------------|--------------------------------------------------------|
|                                                                                                                             | июню<br>2022 г.    | маю<br>2023 г. |                                                        |
| <b>Водоснабжение; водоотведение, организация<br/>сбора и утилизации отходов, деятельность<br/>по ликвидации загрязнений</b> | <b>117,6</b>       | <b>98,5</b>    | <b>107,1</b>                                           |
| Забор, очистка и распределение воды                                                                                         | 114,3              | 106,2          | 107,5                                                  |
| Сбор и обработка сточных вод                                                                                                | 107,2              | 99,6           | 101,8                                                  |
| Сбор, обработка и утилизация отходов;<br>обработка вторичного сырья                                                         | 123,9              | 95,6           | 109,6                                                  |
| Предоставление услуг в области ликвидации<br>последствий загрязнений и прочих услуг,<br>связанных с удалением отходов       | 94,4               | 100,0          | 101,6                                                  |

**Объем отгруженных товаров собственного производства, выполненных работ  
и услуг собственными силами по видам экономической деятельности  
«Водоснабжение; водоотведение, организация сбора и утилизации отходов,  
деятельность по ликвидации загрязнений»  
(в действующих ценах без НДС, акцизов и других аналогичных платежей)**

|                                                                                                                                 | Июнь 2023 г.  |                          | I полугодие 2023 г. |                                 |
|---------------------------------------------------------------------------------------------------------------------------------|---------------|--------------------------|---------------------|---------------------------------|
|                                                                                                                                 | млн<br>рублей | в % к<br>июню<br>2022 г. | млн<br>рублей       | в % к<br>I полугодию<br>2022 г. |
| <b>Водоснабжение; водоотведение,<br/>организация сбора и утилизации<br/>отходов, деятельность<br/>по ликвидации загрязнений</b> | <b>224,8</b>  | <b>123,3</b>             | <b>1261,6</b>       | <b>113,1</b>                    |
| в том числе:                                                                                                                    |               |                          |                     |                                 |
| забор, очистка и распределение<br>воды                                                                                          | 62,3          | 125,6                    | 357,6               | 118,1                           |
| сбор и обработка сточных вод                                                                                                    | ...           | ...                      | ...                 | ...                             |
| сбор, обработка и утилизация<br>отходов; обработка вторичного<br>сырья                                                          | 101,6         | 123,9                    | 544,3               | 109,6                           |
| предоставление услуг в области<br>ликвидации последствий<br>загрязнений и прочих услуг,<br>связанных с удалением отходов        | ...           | ...                      | ...                 | ...                             |

<sup>1)</sup> См. сноску <sup>1)</sup> на с. 8.

## 1.4. Сельское и лесное хозяйство

### 1.4.1. Сельское хозяйство

**Производство сельскохозяйственной продукции.** Объем производства сельскохозяйственной продукции в хозяйствах всех категорий (сельскохозяйственные организации, крестьянские (фермерские) хозяйства и индивидуальные предприниматели, хозяйства населения) в I полугодии 2023 г. составил 4469,7 млн рублей (в действующих ценах), или 93,7% к I полугодию 2022 г. (в сопоставимых ценах).

**Растениеводство.** Общая посевная площадь сельскохозяйственных культур под урожай 2023 г. в хозяйствах всех категорий составила 237,7 тыс. гектаров, что на 4,9% больше, чем под урожай 2022 г. Зерновые и зернобобовые культуры посеяны на площади 99,8 тыс. гектаров, картофель – 5,1, овощи открытого грунта – 1,3 тыс. гектаров.

Посевы зерновых и зернобобовых культур увеличились по сравнению с предыдущим годом на 11,0%, картофеля и овощей открытого грунта – уменьшились на 0,4% и на 6,2% соответственно.

#### Посевные площади основных сельскохозяйственных культур по категориям хозяйств (под урожай 2023 года)

|                                            | Хозяйства всех категорий | В том числе                      |                                                   |                     | Справочно хозяйства всех категорий под урожай 2022 г. <sup>2)</sup> |
|--------------------------------------------|--------------------------|----------------------------------|---------------------------------------------------|---------------------|---------------------------------------------------------------------|
|                                            |                          | сельскохозяйственные организации | крестьянские (фермерские) хозяйства <sup>1)</sup> | хозяйства населения |                                                                     |
| <b>Зерновые и зернобобовые культуры</b>    |                          |                                  |                                                   |                     |                                                                     |
| тыс. гектаров                              | 99,8                     | 68,8                             | 30,9                                              | 0,1                 | 89,9                                                                |
| в % к хозяйствам всех категорий            | 100                      | 69,0                             | 30,9                                              | 0,1                 | х                                                                   |
| <b>Картофель</b>                           |                          |                                  |                                                   |                     |                                                                     |
| тыс. гектаров                              | 5,1                      | ... <sup>3)</sup>                | ...                                               | 4,7                 | 5,1                                                                 |
| в % к хозяйствам всех категорий            | 100                      | ...                              | ...                                               | 91,7                | х                                                                   |
| <b>Овощи открытого грунта<sup>4)</sup></b> |                          |                                  |                                                   |                     |                                                                     |
| тыс. гектаров                              | 1,3                      | 0,0                              | 0,5                                               | 0,8                 | 1,4                                                                 |
| в % к хозяйствам всех категорий            | 100                      | 0,1                              | 38,4                                              | 61,5                | х                                                                   |

<sup>1)</sup> Включая индивидуальных предпринимателей.

<sup>2)</sup> Данные пересчитаны с учетом итогов Сельскохозяйственной микропереписи 2021 г.

<sup>3)</sup> См. сноску <sup>1)</sup> на с. 8.

<sup>4)</sup> Включая овощи закрытого грунта по хозяйствам населения.

**Животноводство.** На конец июня 2023 г. поголовье крупного рогатого скота в хозяйствах всех категорий, по расчетам, составляло 170,5 тыс. голов (на 4,2% меньше по сравнению с аналогичным периодом предыдущего года), из него коров – 71,4 тыс. голов (на 0,9% меньше). Поголовье свиней составляло 30,0 тыс. голов (на 6,0% меньше), овец и коз – 408,3 (на 0,5%), птицы – 507,3 тыс. голов (на 1,8% меньше).

В структуре поголовья скота на хозяйства населения приходилось 47,7% крупного рогатого скота, свиней – 81,5, овец и коз – 25,2% (на конец июня 2022 г. соответственно – 47,9%, 80,6, 26,7%).

В сельскохозяйственных организациях на конец июня 2023 г. по сравнению с соответствующей датой 2022 г. поголовье крупного рогатого скота уменьшилось на 18,8%, из него коров – на 3,4%. Поголовье свиней уменьшилось на 41,5%, овец и коз – на 1,2, птицы – увеличилось на 3,6%.

**Динамика поголовья скота в хозяйствах всех категорий**  
(на конец месяца; в процентах)

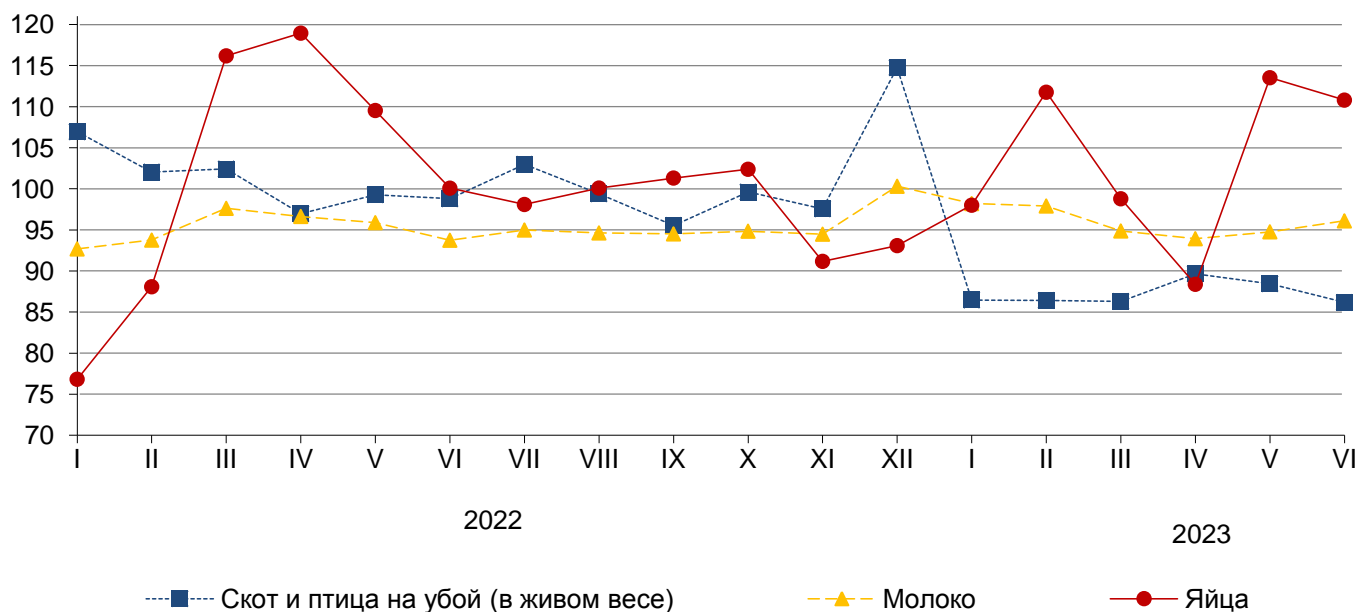
|                | Крупный рогатый скот                    |                                           | Из него коровы                          |                                           | Свиньи                                  |                                           | Овцы и козы                             |                                           |
|----------------|-----------------------------------------|-------------------------------------------|-----------------------------------------|-------------------------------------------|-----------------------------------------|-------------------------------------------|-----------------------------------------|-------------------------------------------|
|                | к соответствующей дате предыдущего года | к соответствующей дате предыдущего месяца | к соответствующей дате предыдущего года | к соответствующей дате предыдущего месяца | к соответствующей дате предыдущего года | к соответствующей дате предыдущего месяца | к соответствующей дате предыдущего года | к соответствующей дате предыдущего месяца |
| <b>2022 г.</b> |                                         |                                           |                                         |                                           |                                         |                                           |                                         |                                           |
| Январь         | 102,1                                   | 98,4                                      | 100,4                                   | 98,0                                      | 101,6                                   | 99,7                                      | 102,3                                   | 99,3                                      |
| Февраль        | 101,1                                   | 100,6                                     | 98,7                                    | 99,9                                      | 101,5                                   | 98,9                                      | 102,9                                   | 100,5                                     |
| Март           | 101,0                                   | 100,1                                     | 98,5                                    | 100,0                                     | 100,2                                   | 99,2                                      | 104,6                                   | 101,3                                     |
| Апрель         | 100,6                                   | 101,0                                     | 98,3                                    | 100,6                                     | 97,8                                    | 100,8                                     | 100,0                                   | 103,4                                     |
| Май            | 100,4                                   | 100,8                                     | 98,5                                    | 100,7                                     | 96,6                                    | 99,1                                      | 95,6                                    | 100,2                                     |
| Июнь           | 101,9                                   | 102,9                                     | 98,4                                    | 100,3                                     | 95,8                                    | 99,2                                      | 102,6                                   | 114,1                                     |
| Июль           | 99,6                                    | 99,2                                      | 97,1                                    | 99,0                                      | 95,1                                    | 99,3                                      | 102,0                                   | 104,9                                     |
| Август         | 100,3                                   | 99,9                                      | 98,5                                    | 101,3                                     | 94,5                                    | 99,9                                      | 102,4                                   | 96,7                                      |
| Сентябрь       | 99,8                                    | 99,2                                      | 98,3                                    | 100,0                                     | 93,8                                    | 100,3                                     | 102,3                                   | 96,3                                      |
| Октябрь        | 99,4                                    | 99,1                                      | 96,0                                    | 97,8                                      | 94,3                                    | 100,9                                     | 102,2                                   | 96,3                                      |
| Ноябрь         | 99,6                                    | 99,7                                      | 99,4                                    | 103,3                                     | 94,3                                    | 100,7                                     | 101,0                                   | 95,4                                      |
| <b>Декабрь</b> | <b>100,2</b>                            | <b>99,3</b>                               | <b>100,9</b>                            | <b>99,9</b>                               | <b>88,0</b>                             | <b>89,9</b>                               | <b>100,8</b>                            | <b>94,0</b>                               |
| <b>2023 г.</b> |                                         |                                           |                                         |                                           |                                         |                                           |                                         |                                           |
| Январь         | 99,7                                    | 97,9                                      | 99,2                                    | 96,4                                      | 91,4                                    | 103,5                                     | 98,2                                    | 96,8                                      |
| Февраль        | 98,0                                    | 98,9                                      | 100,1                                   | 100,7                                     | 91,4                                    | 98,9                                      | 99,4                                    | 101,7                                     |
| Март           | 98,0                                    | 100,2                                     | 100,0                                   | 100,0                                     | 92,0                                    | 99,9                                      | 100,1                                   | 102,1                                     |
| Апрель         | 97,7                                    | 100,6                                     | 99,5                                    | 100,1                                     | 93,1                                    | 102,0                                     | 98,1                                    | 101,3                                     |
| Май            | 97,8                                    | 100,9                                     | 99,5                                    | 100,6                                     | 93,6                                    | 99,7                                      | 106,7                                   | 109,0                                     |
| <b>Июнь</b>    | <b>95,8</b>                             | <b>100,9</b>                              | <b>99,1</b>                             | <b>99,9</b>                               | <b>94,0</b>                             | <b>99,6</b>                               | <b>99,5</b>                             | <b>106,4</b>                              |

В I полугодии 2023 г. по сравнению с I полугодием 2022 г. в хозяйствах всех категорий, по расчетам, производство скота и птицы на убой (в живом весе) уменьшилось на 12,7%, молока – на 4,2, яиц – увеличилось на 3,3%.

**Производство основных видов продукции животноводства**  
**в хозяйствах всех категорий**

|                                        | Июнь 2023 г. |                  |                | I полугодие 2023 г. |                                      | Справочно<br>I полугодие<br>2022 г. в %<br>к I<br>полугодию<br>2021 г. |
|----------------------------------------|--------------|------------------|----------------|---------------------|--------------------------------------|------------------------------------------------------------------------|
|                                        | тонн         | в % к            |                | тонн                | в % к<br>I полуго-<br>дию<br>2022 г. |                                                                        |
|                                        |              | июнию<br>2022 г. | маю<br>2023 г. |                     |                                      |                                                                        |
| Скот и птица на убой<br>(в живом весе) | 2424,3       | 86,2             | 103,1          | 13187,4             | 87,3                                 | 100,8                                                                  |
| из них:                                |              |                  |                |                     |                                      |                                                                        |
| крупный рогатый<br>скот                | 1302,6       | 82,6             | 99,5           | 7128,1              | 85,9                                 | 98,9                                                                   |
| свиньи                                 | 592,8        | 92,9             | 110,2          | 3049,3              | 86,6                                 | 100,5                                                                  |
| овцы и козы                            | 377,0        | 89,8             | 103,2          | 2180,3              | 94,3                                 | 107,4                                                                  |
| птица                                  | 45,9         | 77,5             | 89,1           | 242,6               | 78,8                                 | 85,8                                                                   |
| Молоко                                 | 12572,1      | 96,1             | 123,4          | 51349,8             | 95,8                                 | 95,0                                                                   |
| Яйца, тыс. штук                        | 8255,0       | 110,8            | 91,7           | 43075,0             | 103,3                                | 101,4                                                                  |

**Производство продуктов животноводства  
в хозяйствах всех категорий**  
(в процентах к соответствующему месяцу предыдущего года)



В сельскохозяйственных организациях в I полугодии 2023 г. по сравнению с I полугодием 2022 г. производство скота и птицы на убой (в живом весе) уменьшилось на 13,0%, молока – на 1,8, яиц – увеличилось на 5,9%.

**Производство основных видов продукции животноводства  
в сельскохозяйственных организациях**

|                                           | Июнь 2023 г. |                 |                   |                                                                               | I полугодие 2023 г. |                                      | Справочно<br>I полугодие<br>2022 г. в %<br>к I полуго-<br>дию 2021 г. |
|-------------------------------------------|--------------|-----------------|-------------------|-------------------------------------------------------------------------------|---------------------|--------------------------------------|-----------------------------------------------------------------------|
|                                           | тонн         | в % к           |                   | доля<br>в общем<br>объеме<br>производ-<br>ства скота<br>и птицы<br>на убой, % | тонн                | в % к<br>I полуго-<br>дию<br>2022 г. |                                                                       |
|                                           |              | июню<br>2022 г. | маю<br>2023 г.    |                                                                               |                     |                                      |                                                                       |
| Скот и птица<br>на убой<br>(в живом весе) | 157,7        | 69,4            | 103,3             | 100                                                                           | 901,8               | 87,0                                 | 70,8                                                                  |
| из них:                                   |              |                 |                   |                                                                               |                     |                                      |                                                                       |
| крупный                                   |              |                 |                   |                                                                               |                     |                                      |                                                                       |
| рогатый скот                              | 137,3        | 79,5            | 99,6              | 87,1                                                                          | 755,4               | 98,9                                 | 59,8                                                                  |
| свиньи                                    | 5,8          | 25,9            | 95,1              | 3,7                                                                           | 39,8                | 20,5                                 | 171,2                                                                 |
| овцы и козы                               | 14,2         | 52,2            | ... <sup>1)</sup> | 9,0                                                                           | 90,0                | 138,6                                | 107,8                                                                 |
| Молоко                                    | 2272,5       | 100,7           | 109,3             | х                                                                             | 11952,4             | 98,2                                 | 94,6                                                                  |
| Яйца, тыс. штук                           | ...          | 118,8           | 88,6              | х                                                                             | ...                 | 105,9                                | 103,5                                                                 |

<sup>1)</sup> См. сноску <sup>1)</sup> на с. 8.

Надои молока на одну корову в сельскохозяйственных организациях, не относящихся к субъектам малого предпринимательства, в I полугодии 2023 г. составили 2841 килограмм (I полугодии 2022 г. – 2748 килограммов).

**Реализация продукции.** В I полугодии 2023 г. по сравнению с I полугодием 2022 г. увеличилась продажа сельскохозяйственными организациями зерновых и зернобобовых культур, яиц, уменьшилась продажа скота и птицы (в живом весе), молока.

### Объем реализации основных видов сельскохозяйственной продукции сельскохозяйственными организациями

|                                        | Июнь 2023 г.      |                 |                | I полугодие 2023 г. |                                | Справочно<br>I полугодие<br>2022 г. в %<br>к I полуго-<br>дию 2021 г. |
|----------------------------------------|-------------------|-----------------|----------------|---------------------|--------------------------------|-----------------------------------------------------------------------|
|                                        | тонн              | в % к           |                | тонн                | в % к<br>I полугодю<br>2022 г. |                                                                       |
|                                        |                   | июню<br>2022 г. | маю<br>2023 г. |                     |                                |                                                                       |
| Зерновые<br>и зернобобовые<br>культуры | 2122,2            | в 2,5 р.        | 76,4           | 25230,1             | 141,7                          | в 3,2 р.                                                              |
| Скот и птица<br>(в живом весе)         | 468,3             | 142,7           | 165,2          | 2003,9              | 92,7                           | 145,9                                                                 |
| Молоко                                 | 2214,6            | 96,6            | 108,7          | 12030,4             | 96,8                           | 94,8                                                                  |
| Яйца, тыс. штук                        | ... <sup>1)</sup> | 101,0           | 93,0           | ...                 | 103,7                          | 102,3                                                                 |

<sup>1)</sup> См. сноску <sup>1)</sup> на с. 8.

### 1.4.2. Лесозаготовки

#### Производство основных видов продукции по виду экономической деятельности «Лесозаготовки»

|                                    | I полугодие 2023 г.        |                                |
|------------------------------------|----------------------------|--------------------------------|
|                                    | тыс. плотн.<br>куб. метров | в % к<br>I полугодю<br>2022 г. |
| Лесоматериалы необработанные       | 50,7                       | 78,2                           |
| из них лесоматериалы хвойных пород | 43,4                       | 75,4                           |

### 1.5. Рыболовство и рыбоводство

#### Производство основных видов продукции по виду экономической деятельности «Рыболовство и рыбоводство»

|                                                                                | I полугодие 2023 г. |                                |
|--------------------------------------------------------------------------------|---------------------|--------------------------------|
|                                                                                | тонн                | в % к<br>I полугодю<br>2022 г. |
| Рыба пресноводная свежая или охлажденная, не являющаяся продукцией рыбоводства | 96,1                | 100,0                          |
| Рыба свежая или охлажденная, пресноводная, являющаяся продукцией рыбоводства   | 107,3               | 34,3                           |

## 1.6. Строительство

**Строительная деятельность.** Объем работ, выполненных по виду деятельности «Строительство», в июне 2023 г. составил 2071,8 млн рублей, или 71,7% к уровню соответствующего периода предыдущего года, в I полугодии – 13151,7 млн рублей, или 88,3%.

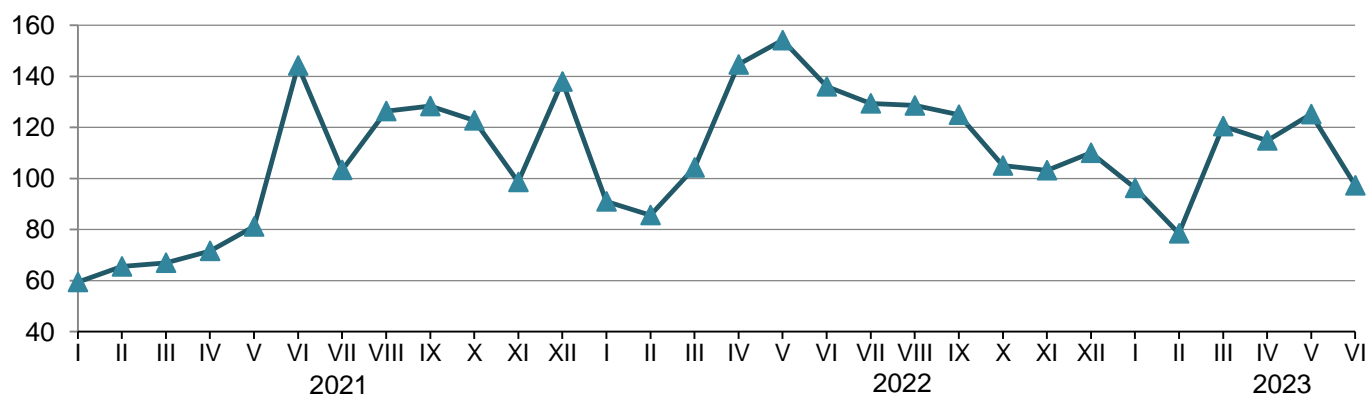
### Динамика объема работ, выполненных по виду экономической деятельности «Строительство»<sup>1)</sup>

|                        | Млн<br>рублей  | В % к                                        |                        |
|------------------------|----------------|----------------------------------------------|------------------------|
|                        |                | соответствующему периоду<br>предыдущего года | предыдущему<br>периоду |
| <b>2022 г.</b>         |                |                                              |                        |
| Январь                 | 1674,8         | 153,4                                        | 66,1                   |
| Февраль                | 1585,3         | 130,7                                        | 93,9                   |
| Март                   | 1960,8         | 155,2                                        | 121,4                  |
| <b>I квартал</b>       | <b>5220,9</b>  | <b>146,3</b>                                 | <b>78,1</b>            |
| Апрель                 | 2752,7         | в 2,0 р.                                     | 138,7                  |
| Май                    | 2945,2         | 189,2                                        | 106,6                  |
| Июнь                   | 2608,8         | 94,0                                         | 88,3                   |
| <b>II квартал</b>      | <b>8306,6</b>  | <b>145,9</b>                                 | <b>154,3</b>           |
| <b>I полугодие</b>     | <b>13527,5</b> | <b>146,0</b>                                 | <b>х</b>               |
| Июль                   | 2495,0         | 124,8                                        | 95,1                   |
| Август                 | 2506,8         | 101,4                                        | 99,4                   |
| Сентябрь               | 2429,4         | 97,0                                         | 97,2                   |
| <b>III квартал</b>     | <b>7431,2</b>  | <b>106,6</b>                                 | <b>88,1</b>            |
| <b>Январь-сентябрь</b> | <b>20958,7</b> | <b>129,3</b>                                 | <b>х</b>               |
| Октябрь                | 2052,6         | 85,3                                         | 84,1                   |
| Ноябрь                 | 2044,2         | 104,3                                        | 98,2                   |
| Декабрь                | 2193,1         | 79,5                                         | 106,6                  |
| <b>IV квартал</b>      | <b>6289,8</b>  | <b>88,3</b>                                  | <b>83,1</b>            |
| <b>Год</b>             | <b>27248,5</b> | <b>117,1</b>                                 | <b>х</b>               |
| <b>2023 г.</b>         |                |                                              |                        |
| Январь                 | 1951,3         | 105,2                                        | 87,5                   |
| Февраль                | 1603,2         | 91,3                                         | 81,5                   |
| Март                   | 2479,9         | 115,2                                        | 152,9                  |
| <b>I квартал</b>       | <b>6034,4</b>  | <b>104,9</b>                                 | <b>х</b>               |
| Апрель                 | 2405,1         | 79,7                                         | 96,3                   |
| Май                    | 2640,3         | 81,4                                         | 108,8                  |
| Июнь                   | 2071,8         | 71,7                                         | 77,8                   |
| <b>II квартал</b>      | <b>7117,3</b>  | <b>77,8</b>                                  | <b>115,0</b>           |
| <b>I полугодие</b>     | <b>13151,7</b> | <b>88,3</b>                                  | <b>х</b>               |

<sup>1)</sup> Предварительные данные.



**Динамика объема работ, выполненных  
по виду экономической деятельности «Строительство»<sup>1)</sup>  
(в процентах к среднемесячному значению 2020 года)**



<sup>1)</sup> Данные за 2022, 2023 гг. являются предварительными.

**Ввод в действие (эксплуатацию) зданий.** Из числа введенных в действие в I полугодии 2023 г. зданий 96,1% составляют здания жилого назначения.

**Ввод в действие (эксплуатацию) зданий по видам в I полугодии 2023 года**

|                                  | Количество зданий,<br>единиц | Общая площадь зданий,<br>тыс. кв. метров |
|----------------------------------|------------------------------|------------------------------------------|
| <b>Введено в действие зданий</b> | <b>1021</b>                  | <b>270,3</b>                             |
| в том числе:                     |                              |                                          |
| жилого назначения                | 981                          | 239,9                                    |
| нежилого назначения              | 40                           | 30,3                                     |
| в том числе:                     |                              |                                          |
| промышленные                     | 6                            | 2,5                                      |
| сельскохозяйственные             | -                            | -                                        |
| коммерческие                     | 12                           | 4,6                                      |
| административные                 | 2                            | 0,3                                      |
| учебные                          | -                            | -                                        |
| системы здравоохранения          | -                            | -                                        |
| другие                           | 20                           | 22,9                                     |

**Жилищное строительство.** В июне 2023 г. организациями-застройщиками всех форм собственности введено в эксплуатацию 4 жилых дома, населением – 125 жилых домов. Всего введено в действие 409 квартир.

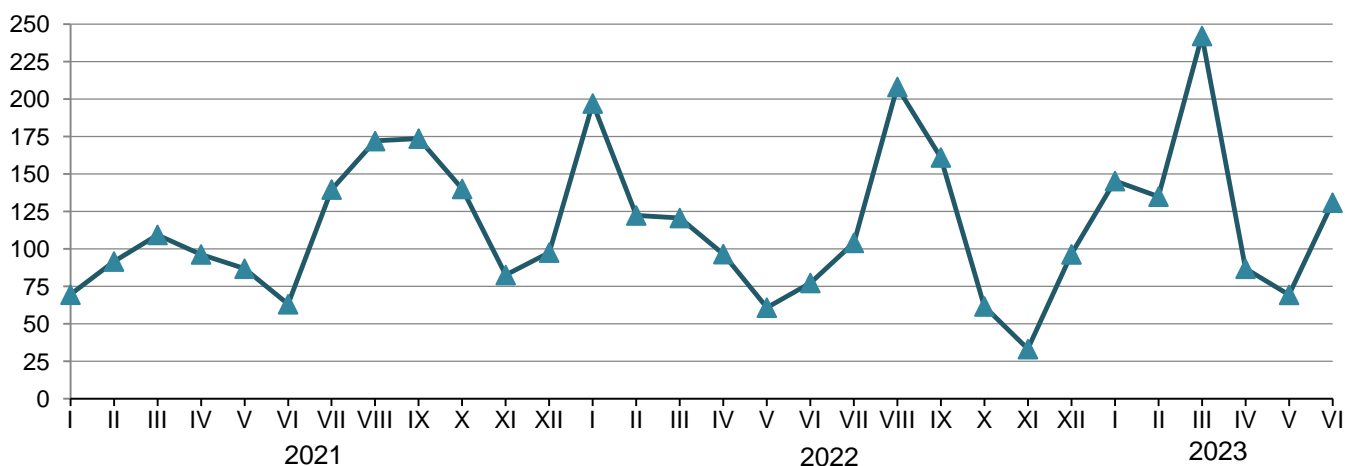
В I полугодии 2023 г. организациями введено в эксплуатацию 16 жилых домов, населением – 965 жилых домов. Всего введено в действие 2159 квартир.

Общая площадь жилых помещений в построенных индивидуальными застройщиками жилых домах составила 123,5 тыс. кв. метров, или 63,6% общего объема жилья, введенного в I полугодии 2023 г.

## Динамика ввода в действие общей площади жилых домов

|                        | Квадратных метров | В % к                                     |                     |
|------------------------|-------------------|-------------------------------------------|---------------------|
|                        |                   | соответствующему периоду предыдущего года | предыдущему периоду |
| <b>2022 г.</b>         |                   |                                           |                     |
| Январь                 | 47228             | в 2,8 р.                                  | 2,0 р.              |
| Февраль                | 29331             | 133,5                                     | 62,1                |
| Март                   | 28920             | 110,3                                     | 98,6                |
| <b>I квартал</b>       | <b>105479</b>     | <b>162,7</b>                              | <b>137,4</b>        |
| Апрель                 | 23151             | 100,2                                     | 80,1                |
| Май                    | 14587             | 70,1                                      | 63,0                |
| Июнь                   | 18537             | 122,5                                     | 127,1               |
| <b>II квартал</b>      | <b>56275</b>      | <b>95,3</b>                               | <b>53,4</b>         |
| <b>I полугодие</b>     | <b>161754</b>     | <b>130,6</b>                              | <b>х</b>            |
| Июль                   | 24950             | 74,5                                      | 134,6               |
| Август                 | 49868             | 121,0                                     | 199,9               |
| Сентябрь               | 38599             | 92,8                                      | 77,4                |
| <b>III квартал</b>     | <b>113417</b>     | <b>97,5</b>                               | <b>в 2,0 р.</b>     |
| <b>Январь-сентябрь</b> | <b>275171</b>     | <b>114,6</b>                              | <b>х</b>            |
| Октябрь                | 14781             | 44,0                                      | 38,3                |
| Ноябрь                 | 7958              | 40,2                                      | 53,8                |
| Декабрь                | 23105             | 98,8                                      | в 2,9 р.            |
| <b>IV квартал</b>      | <b>45844</b>      | <b>59,7</b>                               | <b>40,4</b>         |
| <b>Год</b>             | <b>321015</b>     | <b>101,3</b>                              | <b>х</b>            |
| <b>2023 г.</b>         |                   |                                           |                     |
| Январь                 | 34831             | 73,8                                      | 150,8               |
| Февраль                | 32338             | 110,3                                     | 92,8                |
| Март                   | 58025             | в 2,0 р.                                  | 179,4               |
| <b>I квартал</b>       | <b>125194</b>     | <b>118,7</b>                              | <b>в 2,7 р.</b>     |
| Апрель                 | 20810             | 89,9                                      | 35,9                |
| Май                    | 16633             | 114,0                                     | 79,9                |
| Июнь                   | 31373             | 169,2                                     | 188,6               |
| <b>II квартал</b>      | <b>68816</b>      | <b>122,3</b>                              | <b>55,0</b>         |
| <b>I полугодие</b>     | <b>194010</b>     | <b>119,9</b>                              | <b>х</b>            |

**Динамика ввода в действие жилых домов**  
(в процентах к среднемесячному значению 2020 года)



## 1.7. Автомобильный транспорт

**Грузовые перевозки.** В I полугодии 2023 г., по предварительным данным, автомобильным транспортом организаций, не относящихся к субъектам малого предпринимательства, средняя численность работников которых превышает 15 человек, перевезено 3,1 млн тонн грузов, что на 20,7% больше уровня I полугодия 2022 г., грузооборот увеличился на 86,2% и составил 213,2 млн тонно-километров.

### Динамика перевозки грузов и грузооборота автомобильного транспорта<sup>1)</sup>

|                    | Перевезено грузов |                                           |                     | Грузооборот     |                                           |                     |
|--------------------|-------------------|-------------------------------------------|---------------------|-----------------|-------------------------------------------|---------------------|
|                    | тыс. тонн         | в % к                                     |                     | тыс. т-км       | в % к                                     |                     |
|                    |                   | соответствующему периоду предыдущего года | предыдущему периоду |                 | соответствующему периоду предыдущего года | предыдущему периоду |
| <b>2022 г.</b>     |                   |                                           |                     |                 |                                           |                     |
| I квартал          | 1178,2            | 83,8                                      | 72,6                | 52586,5         | 85,0                                      | 72,6                |
| II квартал         | 1358,3            | 81,6                                      | 115,3               | 61920,3         | 78,9                                      | 117,7               |
| I полугодие        | 2536,5            | 82,6                                      | х                   | 114506,8        | 81,6                                      | х                   |
| III квартал        | 1188,1            | 77,5                                      | 87,5                | 45718,4         | 67,5                                      | 73,8                |
| Январь-сентябрь    | 3724,6            | 80,9                                      | х                   | 160225,2        | 77,0                                      | х                   |
| IV квартал         | 1211,1            | 75,5                                      | 101,9               | 41562,4         | 57,4                                      | 90,9                |
| <b>Год</b>         | <b>4935,7</b>     | <b>79,5</b>                               | <b>х</b>            | <b>201787,7</b> | <b>71,9</b>                               | <b>х</b>            |
| <b>2023 г.</b>     |                   |                                           |                     |                 |                                           |                     |
| Январь             | 506,0             | 124,3                                     | 124,2               | 14708,1         | 87,6                                      | 99,4                |
| Февраль            | 372,3             | 99,2                                      | 73,6                | 14240,1         | 75,5                                      | 96,8                |
| Март               | 529,7             | 133,9                                     | 142,3               | 49823,1         | в 2,9 р.                                  | в 3,5 р.            |
| <b>I квартал</b>   | <b>1408,1</b>     | <b>119,5</b>                              | <b>116,3</b>        | <b>78771,3</b>  | <b>149,8</b>                              | <b>189,5</b>        |
| Апрель             | 513,3             | 115,6                                     | 96,9                | 44117,1         | в 2,4 р.                                  | 88,5                |
| Май                | 522,6             | 107,8                                     | 101,8               | 44539,5         | 189,6                                     | 101,0               |
| Июнь               | 616,6             | 143,6                                     | 118,0               | 45755,9         | в 2,3 р.                                  | 102,7               |
| <b>II квартал</b>  | <b>1652,5</b>     | <b>121,7</b>                              | <b>117,4</b>        | <b>134412,5</b> | <b>в 2,2 р.</b>                           | <b>170,6</b>        |
| <b>I полугодие</b> | <b>3060,6</b>     | <b>120,7</b>                              | <b>х</b>            | <b>213183,7</b> | <b>186,2</b>                              | <b>х</b>            |

<sup>1)</sup> По организациям, не относящимся к субъектам малого предпринимательства, средняя численность работников которых превышает 15 человек.

**Пассажирские перевозки.** В I полугодии 2023 г., по предварительным данным, автобусами (по маршрутам регулярных перевозок) перевезено 6,2 млн пассажиров, что на 8,7% больше уровня I полугодия 2022 г., пассажирооборот увеличился на 16,2% и составил 97,8 млн пасс.-километров.

### Динамика перевозки пассажиров и пассажирооборота автобусов по маршрутам регулярных перевозок

|                | Перевезено пассажиров |                                           |                     | Пассажирооборот |                                           |                     |
|----------------|-----------------------|-------------------------------------------|---------------------|-----------------|-------------------------------------------|---------------------|
|                | тыс. человек          | в % к                                     |                     | тыс. пасс.-км   | в % к                                     |                     |
|                |                       | соответствующему периоду предыдущего года | предыдущему периоду |                 | соответствующему периоду предыдущего года | предыдущему периоду |
| <b>2022 г.</b> |                       |                                           |                     |                 |                                           |                     |
| Январь         | 835,0                 | 100,3                                     | 96,3                | 12020,0         | 102,4                                     | 95,4                |
| Февраль        | 868,6                 | 98,2                                      | 104,0               | 12741,3         | 104,2                                     | 106,0               |

|                        | Перевезено пассажиров |                                                 |                             | Пассажирооборот  |                                                 |                             |
|------------------------|-----------------------|-------------------------------------------------|-----------------------------|------------------|-------------------------------------------------|-----------------------------|
|                        | тыс.<br>человек       | в % к                                           |                             | тыс.<br>пасс.-км | в % к                                           |                             |
|                        |                       | соответствующему периоду<br>предыдущего<br>года | предыду-<br>щему<br>периоду |                  | соответствующему периоду<br>предыдущего<br>года | предыду-<br>щему<br>периоду |
| Март                   | 914,2                 | 100,6                                           | 105,2                       | 13306,1          | 102,4                                           | 104,4                       |
| <b>I квартал</b>       | <b>2617,8</b>         | <b>99,7</b>                                     | <b>105,3</b>                | <b>38067,4</b>   | <b>103,0</b>                                    | <b>102,0</b>                |
| Апрель                 | 993,1                 | 104,0                                           | 108,6                       | 14979,7          | 113,1                                           | 112,6                       |
| Май                    | 1042,8                | 104,2                                           | 105,0                       | 15633,9          | 115,1                                           | 104,4                       |
| Июнь                   | 1032,0                | 104,5                                           | 99,0                        | 15451,3          | 113,2                                           | 98,8                        |
| <b>II квартал</b>      | <b>3068,0</b>         | <b>104,2</b>                                    | <b>117,2</b>                | <b>46064,9</b>   | <b>113,8</b>                                    | <b>121,0</b>                |
| <b>I полугодие</b>     | <b>5685,8</b>         | <b>102,1</b>                                    | <b>х</b>                    | <b>84132,3</b>   | <b>108,7</b>                                    | <b>х</b>                    |
| Июль                   | 1029,3                | 107,1                                           | 99,7                        | 15443,8          | 113,6                                           | 100,0                       |
| Август                 | 1057,7                | 108,2                                           | 102,8                       | 15928,9          | 116,2                                           | 103,1                       |
| Сентябрь               | 1085,4                | 114,0                                           | 102,6                       | 16636,8          | 123,8                                           | 104,4                       |
| <b>III квартал</b>     | <b>3172,4</b>         | <b>109,7</b>                                    | <b>103,4</b>                | <b>48009,5</b>   | <b>117,8</b>                                    | <b>104,2</b>                |
| <b>Январь-сентябрь</b> | <b>8858,2</b>         | <b>104,7</b>                                    | <b>х</b>                    | <b>132141,8</b>  | <b>111,8</b>                                    | <b>х</b>                    |
| Октябрь                | 1044,8                | 118,1                                           | 96,3                        | 16378,5          | 125,1                                           | 98,4                        |
| Ноябрь                 | 1045,5                | 142,2                                           | 100,1                       | 16559,1          | 142,2                                           | 101,1                       |
| Декабрь                | 1066,7                | 123,0                                           | 102,0                       | 17152,7          | 136,1                                           | 103,6                       |
| <b>IV квартал</b>      | <b>3156,9</b>         | <b>126,9</b>                                    | <b>99,5</b>                 | <b>50090,3</b>   | <b>134,2</b>                                    | <b>104,3</b>                |
| <b>Год</b>             | <b>12015,1</b>        | <b>109,8</b>                                    | <b>х</b>                    | <b>182232,1</b>  | <b>117,2</b>                                    | <b>х</b>                    |
| <b>2023 г.</b>         |                       |                                                 |                             |                  |                                                 |                             |
| Январь                 | 1016,3                | 121,7                                           | 95,3                        | 16275,8          | 135,4                                           | 94,9                        |
| Февраль                | 1009,6                | 116,2                                           | 99,3                        | 16038,9          | 125,9                                           | 98,5                        |
| Март                   | 1022,8                | 111,9                                           | 101,3                       | 16117,0          | 121,1                                           | 100,5                       |
| <b>I квартал</b>       | <b>3048,7</b>         | <b>116,5</b>                                    | <b>96,6</b>                 | <b>48431,7</b>   | <b>127,2</b>                                    | <b>96,7</b>                 |
| Апрель                 | 1032,8                | 104,0                                           | 101,0                       | 16164,9          | 107,9                                           | 100,3                       |
| Май                    | 1050,0                | 100,7                                           | 101,7                       | 16584,6          | 106,1                                           | 102,6                       |
| Июнь                   | 1051,2                | 101,9                                           | 100,1                       | 16603,5          | 107,5                                           | 100,1                       |
| <b>II квартал</b>      | <b>3133,9</b>         | <b>102,2</b>                                    | <b>102,8</b>                | <b>49353,1</b>   | <b>107,1</b>                                    | <b>101,9</b>                |
| <b>I полугодие</b>     | <b>6182,6</b>         | <b>108,7</b>                                    | <b>х</b>                    | <b>97784,7</b>   | <b>116,2</b>                                    | <b>х</b>                    |

**Сведения о дорожно-транспортных происшествиях  
на автомобильных дорогах общего пользования и улицах в I полугодии<sup>1)</sup>**

|       | Число происшествий,<br>единиц |                             | Число погибших,<br>человек |                             | Число раненых,<br>человек |                             |
|-------|-------------------------------|-----------------------------|----------------------------|-----------------------------|---------------------------|-----------------------------|
|       | 2023 г.                       | <i>справочно</i><br>2022 г. | 2023 г.                    | <i>справочно</i><br>2022 г. | 2023 г.                   | <i>справочно</i><br>2022 г. |
| Всего | 185                           | 218                         | 24                         | 27                          | 216                       | 245                         |

<sup>1)</sup> По данным МВД России.

## 2. РЫНКИ ТОВАРОВ И УСЛУГ

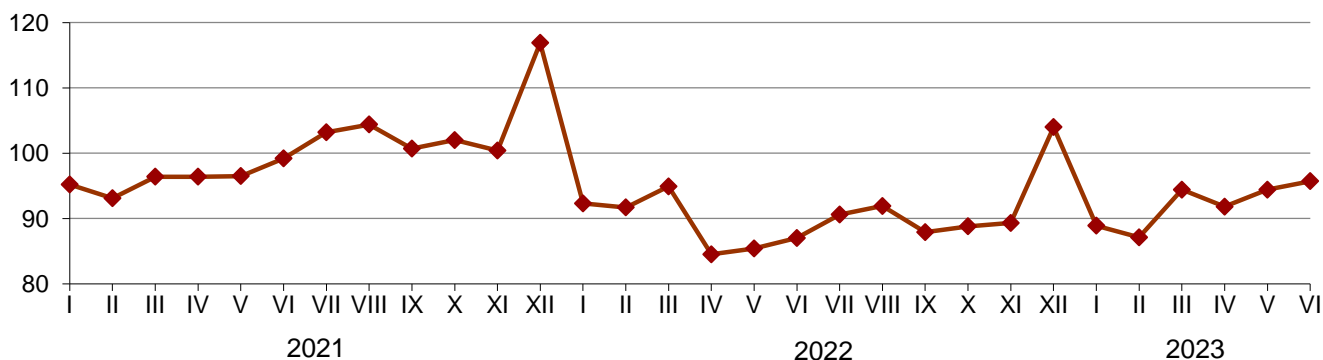
### 2.1. Розничная торговля

Оборот розничной торговли в июне 2023 г. составил 9,8 млрд рублей, в сопоставимых ценах – 110,0% к соответствующему периоду предыдущего года, в I полугодии 2023 г. – 56,6 млрд рублей и 103,4%.

#### Динамика оборота розничной торговли

|                        | Млн<br>рублей   | В % к                                        |                        |
|------------------------|-----------------|----------------------------------------------|------------------------|
|                        |                 | соответствующему периоду<br>предыдущего года | предыдущему<br>периоду |
| <b>2022 г.</b>         |                 |                                              |                        |
| Январь                 | 8449,1          | 97,0                                         | 78,9                   |
| Февраль                | 8500,7          | 98,5                                         | 99,4                   |
| Март                   | 9723,3          | 98,5                                         | 103,5                  |
| <b>I квартал</b>       | <b>26673,0</b>  | <b>98,1</b>                                  | <b>90,7</b>            |
| Апрель                 | 8765,1          | 87,7                                         | 89,0                   |
| Май                    | 8866,4          | 88,6                                         | 101,1                  |
| Июнь                   | 8986,9          | 87,8                                         | 101,9                  |
| <b>II квартал</b>      | <b>26618,4</b>  | <b>88,0</b>                                  | <b>92,1</b>            |
| <b>I полугодие</b>     | <b>53291,4</b>  | <b>92,7</b>                                  | <b>x</b>               |
| Июль                   | 9297,6          | 87,8                                         | 104,1                  |
| Август                 | 9325,7          | 88,0                                         | 101,4                  |
| Сентябрь               | 8894,1          | 87,3                                         | 95,7                   |
| <b>III квартал</b>     | <b>27517,4</b>  | <b>87,7</b>                                  | <b>105,3</b>           |
| <b>Январь-сентябрь</b> | <b>80808,8</b>  | <b>90,9</b>                                  | <b>x</b>               |
| Октябрь                | 8971,4          | 87,0                                         | 101,0                  |
| Ноябрь                 | 9040,2          | 89,0                                         | 100,6                  |
| Декабрь                | 10543,2         | 89,1                                         | 116,5                  |
| <b>IV квартал</b>      | <b>28554,8</b>  | <b>88,4</b>                                  | <b>104,3</b>           |
| <b>Год</b>             | <b>109363,6</b> | <b>90,2</b>                                  | <b>x</b>               |
| <b>2023 г.</b>         |                 |                                              |                        |
| Январь                 | 9102,9          | 96,4                                         | 85,5                   |
| Февраль                | 8908,7          | 95,0                                         | 97,9                   |
| Март                   | 9661,2          | 99,5                                         | 108,4                  |
| <b>I квартал</b>       | <b>27672,8</b>  | <b>97,1</b>                                  | <b>95,9</b>            |
| Апрель                 | 9398,4          | 108,6                                        | 97,2                   |
| Май                    | 9667,7          | 110,6                                        | 102,9                  |
| Июнь                   | 9842,0          | 110,0                                        | 101,4                  |
| <b>II квартал</b>      | <b>28908,1</b>  | <b>109,8</b>                                 | <b>104,2</b>           |
| <b>I полугодие</b>     | <b>56580,9</b>  | <b>103,4</b>                                 | <b>x</b>               |

Динамика оборота розничной торговли  
(в процентах к среднемесячному значению 2020 года)



В июне 2023 г. оборот розничной торговли на 96,0% формировался **торгующими организациями и индивидуальными предпринимателями**, осуществляющими деятельность вне рынка, доля **розничных рынков и ярмарок** составила 4,0% (в июне 2022 г. – соответственно 95,5% и 4,5%).

### Оборот розничной торговли торгующих организаций и продажа товаров на розничных рынках и ярмарках

|                                                                                                                                            | Июнь 2023 г.  |                 |                | I полугодие 2023 г. |                                     | Справочно<br>I полу-<br>годие<br>2022 г.<br>в % к<br>I полу-<br>годю<br>2021 г. |
|--------------------------------------------------------------------------------------------------------------------------------------------|---------------|-----------------|----------------|---------------------|-------------------------------------|---------------------------------------------------------------------------------|
|                                                                                                                                            | млн<br>рублей | в % к           |                | млн<br>рублей       | в % к<br>I полу-<br>годю<br>2022 г. |                                                                                 |
|                                                                                                                                            |               | июню<br>2022 г. | маю<br>2023 г. |                     |                                     |                                                                                 |
| <b>Всего</b>                                                                                                                               | <b>9842,0</b> | <b>110,0</b>    | <b>101,4</b>   | <b>56580,9</b>      | <b>103,4</b>                        | <b>92,7</b>                                                                     |
| в том числе:                                                                                                                               |               |                 |                |                     |                                     |                                                                                 |
| оборот розничной<br>торговли торгующих<br>организаций<br>и индивидуальных<br>предпринимателей,<br>осуществляющих<br>деятельность вне рынка | 9444,4        | 110,5           | 101,4          | 54219,1             | 103,6                               | 92,6                                                                            |
| продажа товаров<br>на розничных рынках<br>и ярмарках                                                                                       | 397,6         | 98,6            | 100,5          | 2361,8              | 100,1                               | 94,6                                                                            |

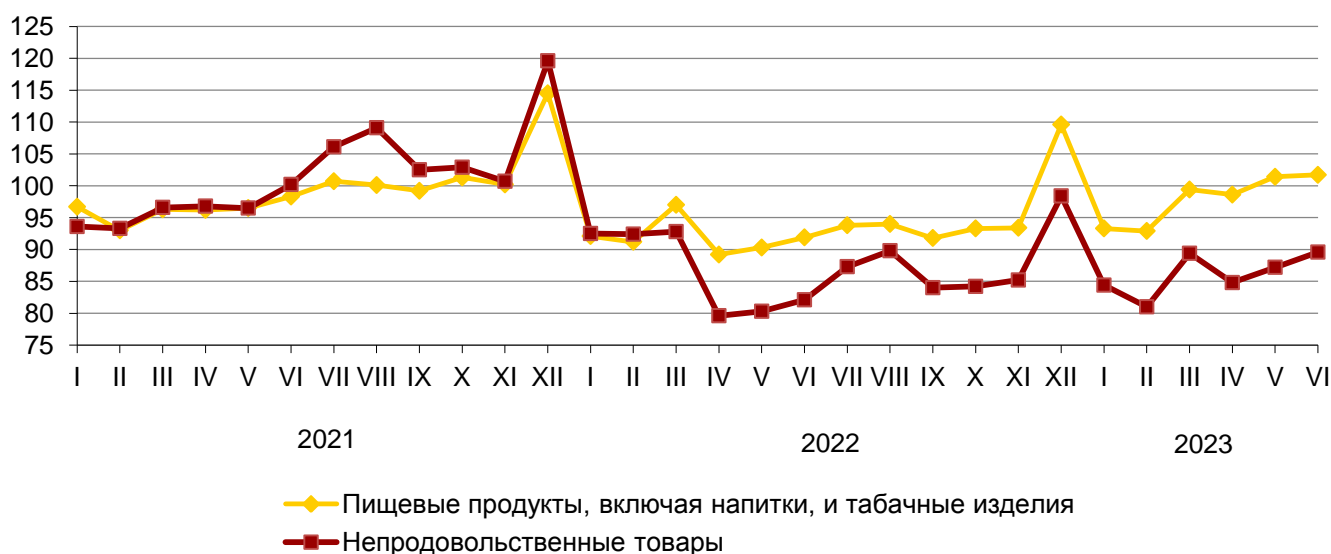
В I полугодии 2023 г. в структуре оборота розничной торговли удельный вес пищевых продуктов, включая напитки, и табачных изделий составил 54,6%, непродовольственных товаров – 45,4% (в I полугодии 2022 г. – 52,8% и 47,2% соответственно).

### Динамика оборота розничной торговли пищевыми продуктами, включая напитки, и табачными изделиями, непродовольственными товарами

|                    | Пищевые продукты, включая напитки,<br>и табачные изделия |                                                           |                             | Непродовольственные товары |                                                           |                             |
|--------------------|----------------------------------------------------------|-----------------------------------------------------------|-----------------------------|----------------------------|-----------------------------------------------------------|-----------------------------|
|                    | млн<br>рублей                                            | в % к                                                     |                             | млн<br>рублей              | в % к                                                     |                             |
|                    |                                                          | соответст-<br>вующему<br>периоду<br>предыду-<br>щего года | преды-<br>дущему<br>периоду |                            | соответст-<br>вующему<br>периоду<br>предыду-<br>щего года | преды-<br>дущему<br>периоду |
| <b>2022 г.</b>     |                                                          |                                                           |                             |                            |                                                           |                             |
| Январь             | 4358,3                                                   | 95,2                                                      | 80,5                        | 4090,8                     | 98,9                                                      | 77,4                        |
| Февраль            | 4378,3                                                   | 98,1                                                      | 99,1                        | 4122,4                     | 99,0                                                      | 99,8                        |
| Март               | 5023,1                                                   | 100,7                                                     | 106,4                       | 4700,1                     | 96,1                                                      | 100,5                       |
| <b>I квартал</b>   | <b>13759,7</b>                                           | <b>98,1</b>                                               | <b>88,8</b>                 | <b>12913,3</b>             | <b>98,1</b>                                               | <b>85,9</b>                 |
| Апрель             | 4718,0                                                   | 92,7                                                      | 91,9                        | 4047,1                     | 82,3                                                      | 85,8                        |
| Май                | 4789,8                                                   | 93,6                                                      | 101,3                       | 4076,6                     | 83,2                                                      | 100,8                       |
| Июнь               | 4846,8                                                   | 93,4                                                      | 101,7                       | 4140,1                     | 81,9                                                      | 102,2                       |
| <b>II квартал</b>  | <b>14354,6</b>                                           | <b>93,2</b>                                               | <b>96,7</b>                 | <b>12263,8</b>             | <b>82,5</b>                                               | <b>87,1</b>                 |
| <b>I полугодие</b> | <b>28114,3</b>                                           | <b>95,5</b>                                               | <b>х</b>                    | <b>25177,1</b>             | <b>89,7</b>                                               | <b>х</b>                    |

|                        | Пищевые продукты, включая напитки, и табачные изделия |                                           |                     | Непродовольственные товары |                                           |                     |
|------------------------|-------------------------------------------------------|-------------------------------------------|---------------------|----------------------------|-------------------------------------------|---------------------|
|                        | млн рублей                                            | в % к                                     |                     | млн рублей                 | в % к                                     |                     |
|                        |                                                       | соответствующему периоду предыдущего года | предыдущему периоду |                            | соответствующему периоду предыдущего года | предыдущему периоду |
| Июль                   | 4916,6                                                | 93,2                                      | 102,1               | 4381,0                     | 82,3                                      | 106,4               |
| Август                 | 4850,2                                                | 93,9                                      | 100,2               | 4475,5                     | 82,3                                      | 102,8               |
| Сентябрь               | 4708,3                                                | 92,5                                      | 97,7                | 4185,8                     | 81,9                                      | 93,5                |
| <b>III квартал</b>     | <b>14475,1</b>                                        | <b>93,2</b>                               | <b>103,0</b>        | <b>13042,3</b>             | <b>82,2</b>                               | <b>107,9</b>        |
| <b>Январь-сентябрь</b> | <b>42589,4</b>                                        | <b>94,7</b>                               | х                   | <b>38219,4</b>             | <b>87,0</b>                               | х                   |
| Октябрь                | 4783,7                                                | 92,1                                      | 101,6               | 4187,7                     | 81,8                                      | 100,3               |
| Ноябрь                 | 4811,2                                                | 93,2                                      | 100,1               | 4229,0                     | 84,6                                      | 101,2               |
| Декабрь                | 5662,4                                                | 95,7                                      | 117,4               | 4880,8                     | 82,3                                      | 115,4               |
| <b>IV квартал</b>      | <b>15257,4</b>                                        | <b>93,7</b>                               | <b>105,9</b>        | <b>13297,4</b>             | <b>82,8</b>                               | <b>102,6</b>        |
| <b>Год</b>             | <b>57846,8</b>                                        | <b>94,4</b>                               | х                   | <b>51516,8</b>             | <b>85,8</b>                               | х                   |
| <b>2023 г.</b>         |                                                       |                                           |                     |                            |                                           |                     |
| Январь                 | 4903,0                                                | 101,4                                     | 85,2                | 4199,9                     | 91,2                                      | 85,8                |
| Февраль                | 4892,8                                                | 101,9                                     | 99,6                | 4015,9                     | 87,7                                      | 96,0                |
| Март                   | 5223,5                                                | 102,4                                     | 106,9               | 4437,7                     | 96,3                                      | 110,3               |
| <b>I квартал</b>       | <b>15019,4</b>                                        | <b>101,9</b>                              | <b>96,4</b>         | <b>12653,4</b>             | <b>92,0</b>                               | <b>95,2</b>         |
| Апрель                 | 5190,1                                                | 110,5                                     | 99,2                | 4208,2                     | 106,5                                     | 94,9                |
| Май                    | 5329,9                                                | 112,3                                     | 102,9               | 4337,8                     | 108,5                                     | 102,8               |
| Июнь                   | 5378,1                                                | 110,7                                     | 100,3               | 4463,9                     | 109,2                                     | 102,8               |
| <b>II квартал</b>      | <b>15898,1</b>                                        | <b>111,2</b>                              | <b>105,6</b>        | <b>13010,0</b>             | <b>108,1</b>                              | <b>102,6</b>        |
| <b>I полугодие</b>     | <b>30917,4</b>                                        | <b>106,6</b>                              | х                   | <b>25663,5</b>             | <b>99,8</b>                               | х                   |

**Динамика оборота розничной торговли пищевыми продуктами, включая напитки, и табачными изделиями, непродовольственными товарами**  
(в процентах к среднемесячному значению 2020 года)



**Товарные запасы в организациях розничной торговли  
(на конец месяца)**

|                | Товарные запасы,<br>млн рублей | Обеспеченность запасами,<br>в днях торговли |
|----------------|--------------------------------|---------------------------------------------|
| <b>2022 г.</b> |                                |                                             |
| Январь         | 4434,4                         | 41                                          |
| Февраль        | 4436,8                         | 38                                          |
| Март           | 4600,2                         | 36                                          |
| Апрель         | 4733,4                         | 42                                          |
| Май            | 4554,6                         | 40                                          |
| Июнь           | 4533,7                         | 38                                          |
| Июль           | 4473,5                         | 37                                          |
| Август         | 4423,2                         | 36                                          |
| Сентябрь       | 4518,2                         | 40                                          |
| Октябрь        | 4670,7                         | 41                                          |
| Ноябрь         | 5051,5                         | 42                                          |
| <b>Декабрь</b> | <b>4965,9</b>                  | <b>32</b>                                   |
| <b>2023 г.</b> |                                |                                             |
| Январь         | 4686,2                         | 42                                          |
| Февраль        | 4719,2                         | 39                                          |
| Март           | 4825,2                         | 39                                          |
| Апрель         | 4777,8                         | 38                                          |
| Май            | 4524,3                         | 36                                          |
| <b>Июнь</b>    | <b>4869,0</b>                  | <b>36</b>                                   |

## 2.2. Рестораны, кафе и бары

**Оборот общественного питания** (оборот ресторанов, кафе, баров, столовых при предприятиях и учреждениях, а также организаций, осуществляющих поставку продукции общественного питания) в июне 2023 г. составил 609,7 млн рублей, или 101,2% (в сопоставимых ценах) к июню 2022 г., в I полугодии 2023 г. – 3572,9 млн рублей, или 102,9% к соответствующему периоду предыдущего года.

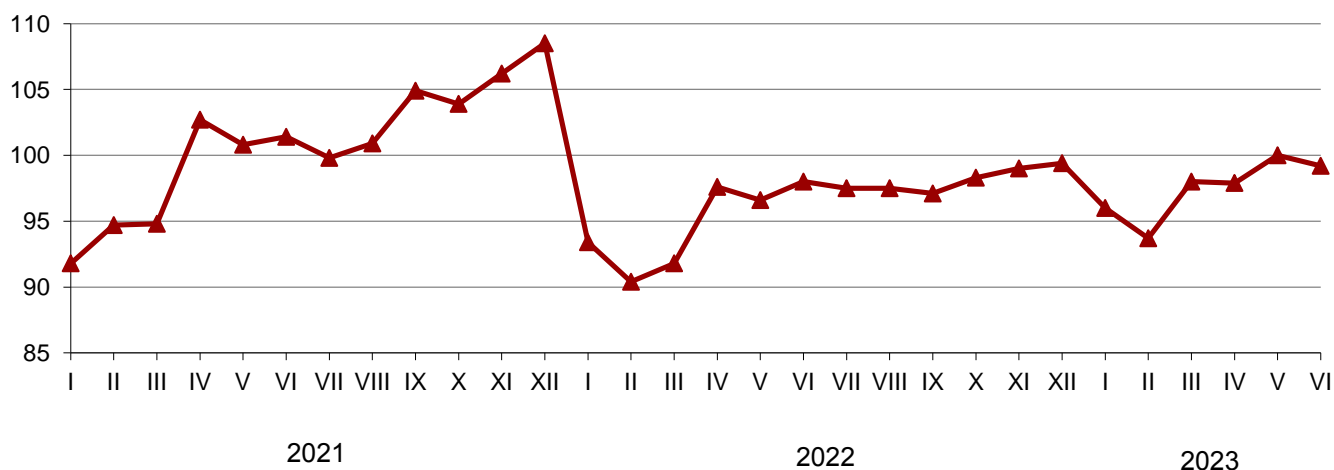
### Динамика оборота общественного питания

|                   | Млн<br>рублей | В % к                                        |                        |
|-------------------|---------------|----------------------------------------------|------------------------|
|                   |               | соответствующему периоду<br>предыдущего года | предыдущему<br>периоду |
| <b>2022 г.</b>    |               |                                              |                        |
| Январь            | 478,0         | 101,7                                        | 86,0                   |
| Февраль           | 464,6         | 95,4                                         | 96,8                   |
| Март              | 512,1         | 96,8                                         | 101,6                  |
| <b>I квартал</b>  | <b>1454,7</b> | <b>97,9</b>                                  | <b>86,5</b>            |
| Апрель            | 564,8         | 95,0                                         | 106,3                  |
| Май               | 566,6         | 95,8                                         | 98,9                   |
| Июнь              | 577,4         | 96,7                                         | 101,5                  |
| <b>II квартал</b> | <b>1708,8</b> | <b>95,8</b>                                  | <b>106,1</b>           |



|                        | Млн<br>рублей | В % к                                        |                        |
|------------------------|---------------|----------------------------------------------|------------------------|
|                        |               | соответствующему периоду<br>предыдущего года | предыдущему<br>периоду |
| <b>I полугодие</b>     | <b>3163,6</b> | <b>96,9</b>                                  | <b>x</b>               |
| Июль                   | 576,8         | 97,7                                         | 99,4                   |
| Август                 | 576,5         | 96,6                                         | 100,0                  |
| Сентябрь               | 578,1         | 92,6                                         | 99,6                   |
| <b>III квартал</b>     | <b>1731,4</b> | <b>95,6</b>                                  | <b>99,9</b>            |
| <b>Январь-сентябрь</b> | <b>4894,9</b> | <b>96,5</b>                                  | <b>x</b>               |
| Октябрь                | 590,1         | 94,6                                         | 101,2                  |
| Ноябрь                 | 595,8         | 93,2                                         | 100,7                  |
| Декабрь                | 601,5         | 91,6                                         | 100,4                  |
| <b>IV квартал</b>      | <b>1787,4</b> | <b>93,1</b>                                  | <b>101,6</b>           |
| <b>Год</b>             | <b>6682,3</b> | <b>95,5</b>                                  | <b>x</b>               |
| <b>2023 г.</b>         |               |                                              |                        |
| Январь                 | 582,5         | 102,8                                        | 96,6                   |
| Февраль                | 569,5         | 103,7                                        | 97,6                   |
| Март                   | 596,8         | 106,8                                        | 104,6                  |
| <b>I квартал</b>       | <b>1748,9</b> | <b>104,4</b>                                 | <b>97,0</b>            |
| Апрель                 | 600,5         | 100,3                                        | 99,9                   |
| Май                    | 613,8         | 103,6                                        | 102,1                  |
| Июнь                   | 609,7         | 101,2                                        | 99,2                   |
| <b>II квартал</b>      | <b>1824,0</b> | <b>101,7</b>                                 | <b>103,3</b>           |
| <b>I полугодие</b>     | <b>3572,9</b> | <b>102,9</b>                                 | <b>x</b>               |

**Динамика оборота общественного питания**  
(в процентах к среднемесячному значению 2020 года)



### 2.3. Рынок платных услуг населению

В июне 2023 г., по оперативным данным, населению было оказано платных услуг на 2345,5 млн рублей, или 100,1% (в сопоставимых ценах) к июню 2022 г., в I полугодии 2023 г. – на 14993,4 млн рублей, или 101,6% к I полугодию 2022 г.

#### Динамика объема платных услуг населению

|                        | Млн<br>рублей  | В % к                                        |                        |
|------------------------|----------------|----------------------------------------------|------------------------|
|                        |                | соответствующему периоду<br>предыдущего года | предыдущему<br>периоду |
| <b>2022 г.</b>         |                |                                              |                        |
| Январь                 | 2212,3         | 108,1                                        | 105,8                  |
| Февраль                | 2240,7         | 108,2                                        | 100,5                  |
| Март                   | 2321,1         | 110,4                                        | 102,3                  |
| <b>I квартал</b>       | <b>6774,1</b>  | <b>108,9</b>                                 | <b>108,4</b>           |
| Апрель                 | 2205,6         | 106,0                                        | 94,5                   |
| Май                    | 2189,1         | 107,9                                        | 99,0                   |
| Июнь                   | 2098,8         | 108,0                                        | 95,7                   |
| <b>II квартал</b>      | <b>6493,6</b>  | <b>101,9</b>                                 | <b>92,3</b>            |
| <b>I полугодие</b>     | <b>13267,7</b> | <b>108,1</b>                                 | <b>x</b>               |
| Июль                   | 2182,7         | 109,4                                        | 101,6                  |
| Август                 | 2100,3         | 109,0                                        | 97,4                   |
| Сентябрь               | 2055,1         | 105,3                                        | 97,7                   |
| <b>III квартал</b>     | <b>6338,0</b>  | <b>106,0</b>                                 | <b>98,9</b>            |
| <b>Январь-сентябрь</b> | <b>19605,7</b> | <b>108,1</b>                                 | <b>x</b>               |
| Октябрь                | 2111,1         | 104,3                                        | 102,2                  |
| Ноябрь                 | 2307,4         | 108,6                                        | 108,6                  |
| Декабрь                | 2412,9         | 104,0                                        | 100,4                  |
| <b>IV квартал</b>      | <b>6831,4</b>  | <b>104,1</b>                                 | <b>105,3</b>           |
| <b>Год</b>             | <b>26437,1</b> | <b>107,4</b>                                 | <b>x</b>               |
| <b>2023 г.</b>         |                |                                              |                        |
| Январь                 | 2525,0         | 101,5                                        | 103,7                  |
| Февраль                | 2635,9         | 105,2                                        | 103,8                  |
| Март                   | 2592,0         | 100,1                                        | 97,9                   |
| <b>I квартал</b>       | <b>7752,9</b>  | <b>102,7</b>                                 | <b>109,6</b>           |
| Апрель                 | 2462,0         | 101,5                                        | 94,8                   |
| Май <sup>1)</sup>      | 2433,1         | 101,0                                        | 98,3                   |
| Июнь                   | 2345,5         | 100,1                                        | 94,4                   |
| <b>II квартал</b>      | <b>7240,5</b>  | <b>104,4</b>                                 | <b>91,5</b>            |
| <b>I полугодие</b>     | <b>14993,4</b> | <b>101,6</b>                                 | <b>x</b>               |

<sup>1)</sup> Данные изменены в связи с уточнением респондентами ранее предоставленных оперативных данных.

## Объем платных услуг населению по видам

|                                                                                                       | I полугодие 2023 г. |                             |            | Справочно <sup>1)</sup><br>январь-май<br>2023 г. |                                    |
|-------------------------------------------------------------------------------------------------------|---------------------|-----------------------------|------------|--------------------------------------------------|------------------------------------|
|                                                                                                       | млн<br>рублей       | в % к                       |            | млн<br>рублей                                    | в % к<br>январю-<br>маю<br>2022 г. |
|                                                                                                       |                     | I полу-<br>годию<br>2022 г. | итогу      |                                                  |                                    |
| <b>Платные услуги</b>                                                                                 | <b>14993,4</b>      | <b>101,6</b>                | <b>100</b> | <b>12648,0</b>                                   | <b>101,9</b>                       |
| в том числе:                                                                                          |                     |                             |            |                                                  |                                    |
| бытовые                                                                                               | 2010,9              | 99,8                        | 13,4       | 1673,7                                           | 99,6                               |
| транспортные                                                                                          | 1175,0              | 102,1                       | 7,8        | 960,6                                            | 103,8                              |
| услуги почтовой связи и курьерские                                                                    | 142,3               | 102,8                       | 0,9        | 118,7                                            | 101,3                              |
| из них курьерской доставки                                                                            | 85,3                | 94,9                        | 0,6        | 71,4                                             | 95,1                               |
| телекоммуникационные                                                                                  | 2351,2              | 89,6                        | 15,7       | 1950,6                                           | 89,8                               |
| жилищные                                                                                              | 1099,3              | 98,5                        | 7,3        | 915,2                                            | 98,8                               |
| коммунальные                                                                                          | 4334,8              | 102,8                       | 28,9       | 3838,4                                           | 103,2                              |
| культуры                                                                                              | 207,8               | 126,6                       | 1,4        | 157,5                                            | 132,7                              |
| туристские                                                                                            | 210,3               | 108,0                       | 1,4        | 175,3                                            | 110,4                              |
| физической культуры и спорта                                                                          | 163,0               | 114,9                       | 1,1        | 140,4                                            | 116,9                              |
| из них фитнес-центров и спортивных клубов                                                             | 58,7                | 89,0                        | 0,4        | 49,0                                             | 88,8                               |
| медицинские                                                                                           | 923,9               | 101,9                       | 6,2        | 766,9                                            | 101,7                              |
| гостиниц и аналогичных средств размещения                                                             | 288,9               | 115,3                       | 1,9        | 240,5                                            | 116,0                              |
| специализированных коллективных средств размещения                                                    | 288,3               | 114,1                       | 1,9        | 195,2                                            | 109,3                              |
| из них санаторно-курортных организаций                                                                | 176,8               | 126,3                       | 1,2        | 118,0                                            | 127,9                              |
| ветеринарные                                                                                          | 231,0               | в 2,9 р.                    | 1,5        | 192,5                                            | в 2,9 р.                           |
| юридические                                                                                           | 181,3               | 80,2                        | 1,2        | 150,9                                            | 80,2                               |
| системы образования                                                                                   | 800,8               | 109,1                       | 5,3        | 692,2                                            | 111,2                              |
| услуги, предоставляемые гражданам                                                                     |                     |                             |            |                                                  |                                    |
| пожилого возраста и инвалидам                                                                         | 115,4               | 95,3                        | 0,8        | 96,6                                             | 98,4                               |
| прочие платные услуги                                                                                 | 469,0               | 116,1                       | 3,1        | 382,7                                            | 114,0                              |
| из них электронные услуги и сервисы в области информационно-коммуникационных технологий <sup>2)</sup> | 23,2                | 128,2                       | 0,2        | 19,0                                             | 130,2                              |

<sup>1)</sup> Данные изменены в связи с уточнением респондентами ранее предоставленных оперативных данных.

<sup>2)</sup> Включают платные подписки на онлайн-кинотеатры и игровые сервисы, пользование услугами облачных хранилищ данных.

## Объем бытовых услуг населению по видам

|                                                                                                                                                              | I полугодие 2023 г. |                             |            | Справочно <sup>1)</sup><br>январь-май<br>2023 г. |                                    |
|--------------------------------------------------------------------------------------------------------------------------------------------------------------|---------------------|-----------------------------|------------|--------------------------------------------------|------------------------------------|
|                                                                                                                                                              | млн<br>рублей       | в % к                       |            | млн<br>рублей                                    | в % к<br>январю-<br>маю<br>2022 г. |
|                                                                                                                                                              |                     | I полу-<br>годию<br>2022 г. | итогу      |                                                  |                                    |
| <b>Бытовые услуги</b>                                                                                                                                        | <b>2010,9</b>       | <b>99,8</b>                 | <b>100</b> | <b>1673,7</b>                                    | <b>99,6</b>                        |
| в том числе:                                                                                                                                                 |                     |                             |            |                                                  |                                    |
| ремонт, окраска и пошив обуви                                                                                                                                | 18,4                | 119,9                       | 0,9        | 14,9                                             | 116,7                              |
| ремонт и пошив швейных, меховых<br>и кожаных изделий, головных уборов<br>и изделий текстильной галантереи,<br>ремонт, пошив и вязание трикотажных<br>изделий | 57,8                | 108,0                       | 2,9        | 47,7                                             | 106,2                              |
| ремонт и техническое обслуживание<br>бытовой радиоэлектронной аппаратуры,<br>бытовых машин и приборов, ремонт и<br>изготовление металлоизделий               | 150,4               | 112,9                       | 7,5        | 125,0                                            | 112,9                              |
| техническое обслуживание и ремонт<br>транспортных средств, машин<br>и оборудования                                                                           | 543,8               | 84,2                        | 27,0       | 451,8                                            | 84,3                               |
| изготовление и ремонт мебели                                                                                                                                 | 118,7               | 100,6                       | 5,9        | 99,0                                             | 98,1                               |
| химическая чистка и крашение, услуги<br>прачечных                                                                                                            | 22,9                | 98,8                        | 1,1        | 19,1                                             | 98,9                               |
| ремонт и строительство жилья и других<br>построек                                                                                                            | 525,5               | 112,5                       | 26,1       | 437,4                                            | 112,2                              |
| услуги фотоателье                                                                                                                                            | 36,3                | 117,6                       | 1,8        | 30,1                                             | 118,4                              |
| услуги саун, бань и душевых                                                                                                                                  | 85,4                | 98,9                        | 4,2        | 71,2                                             | 99,2                               |
| парикмахерские и косметические услуги                                                                                                                        | 197,1               | 102,1                       | 9,8        | 165,2                                            | 103,4                              |
| услуги по аренде, лизингу и прокату<br>из них услуги по аренде и лизингу<br>легковых автомобилей и легких<br>автотранспортных средств<br>(включая каршеринг) | 60,4<br>15,6        | 89,6<br>78,0                | 3,0<br>0,8 | 50,2<br>13,0                                     | 88,9<br>77,0                       |
| ритуальные услуги                                                                                                                                            | 87,2                | 94,7                        | 4,3        | 73,3                                             | 94,3                               |
| прочие бытовые услуги                                                                                                                                        | 107,0               | 95,9                        | 5,3        | 88,7                                             | 94,0                               |

<sup>1)</sup> Данные изменены в связи с уточнением респондентами ранее предоставленных оперативных данных.

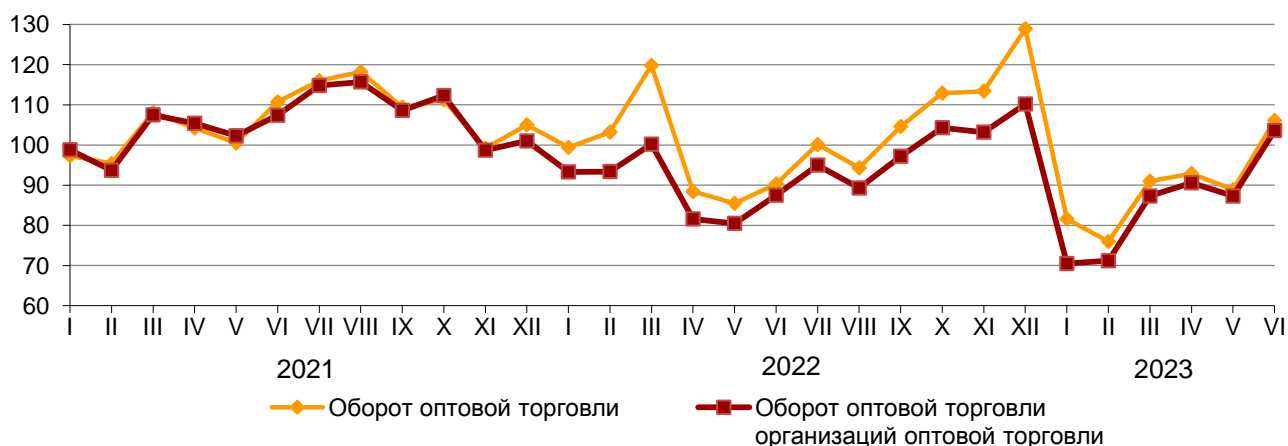
## 2.4. Оптовая торговля

Оборот оптовой торговли в июне 2023 г. составил 10,8 млрд рублей, или 117,5% (в сопоставимых ценах) к соответствующему периоду предыдущего года, в I полугодии 2023 г. – 54,5 млрд рублей и 91,5%. На долю субъектов малого предпринимательства в июне 2023 г. приходилось 40,9% оборота оптовой торговли.

### Динамика оборота оптовой торговли

|                        | Оборот оптовой торговли |                                           |                     | В том числе оборот оптовой торговли организаций оптовой торговли |                                           |                     |
|------------------------|-------------------------|-------------------------------------------|---------------------|------------------------------------------------------------------|-------------------------------------------|---------------------|
|                        | млн рублей              | в % к                                     |                     | млн рублей                                                       | в % к                                     |                     |
|                        |                         | соответствующему периоду предыдущего года | предыдущему периоду |                                                                  | соответствующему периоду предыдущего года | предыдущему периоду |
| <b>2022 г.</b>         |                         |                                           |                     |                                                                  |                                           |                     |
| Январь                 | 8782,8                  | 102,2                                     | 94,7                | 7191,0                                                           | 94,5                                      | 92,4                |
| Февраль                | 9615,3                  | 108,2                                     | 103,8               | 7588,7                                                           | 99,7                                      | 100,0               |
| Март                   | 13524,0                 | 110,9                                     | 116,1               | 9866,0                                                           | 93,3                                      | 107,3               |
| <b>I квартал</b>       | <b>31922,0</b>          | <b>107,7</b>                              | <b>103,1</b>        | <b>24645,8</b>                                                   | <b>95,7</b>                               | <b>92,3</b>         |
| Апрель                 | 10819,0                 | 84,9                                      | 73,8                | 8699,8                                                           | 77,4                                      | 81,4                |
| Май                    | 9094,5                  | 85,0                                      | 96,6                | 7467,9                                                           | 78,7                                      | 98,7                |
| Июнь                   | 8991,0                  | 81,6                                      | 105,7               | 7594,8                                                           | 81,5                                      | 108,7               |
| <b>II квартал</b>      | <b>28904,4</b>          | <b>83,9</b>                               | <b>81,2</b>         | <b>23762,6</b>                                                   | <b>79,2</b>                               | <b>86,5</b>         |
| <b>I полугодие</b>     | <b>60826,4</b>          | <b>95,0</b>                               | <b>х</b>            | <b>48408,4</b>                                                   | <b>86,9</b>                               | <b>х</b>            |
| Июль                   | 9384,7                  | 86,4                                      | 110,9               | 7761,1                                                           | 82,7                                      | 108,5               |
| Август                 | 9739,7                  | 79,8                                      | 94,2                | 8044,4                                                           | 77,2                                      | 94,0                |
| Сентябрь               | 10549,2                 | 95,7                                      | 111,0               | 8544,2                                                           | 89,5                                      | 108,8               |
| <b>III квартал</b>     | <b>29673,7</b>          | <b>87,1</b>                               | <b>113,2</b>        | <b>24349,6</b>                                                   | <b>83,0</b>                               | <b>112,9</b>        |
| <b>Январь-сентябрь</b> | <b>90500,1</b>          | <b>92,1</b>                               | <b>х</b>            | <b>72758,0</b>                                                   | <b>85,4</b>                               | <b>х</b>            |
| Октябрь                | 10883,9                 | 101,5                                     | 107,9               | 8763,2                                                           | 92,9                                      | 107,3               |
| Ноябрь                 | 10855,0                 | 114,4                                     | 100,5               | 8609,8                                                           | 104,6                                     | 99,0                |
| Декабрь                | 12916,1                 | 122,7                                     | 113,6               | 9635,5                                                           | 109,1                                     | 106,8               |
| <b>IV квартал</b>      | <b>34654,9</b>          | <b>112,7</b>                              | <b>119,0</b>        | <b>27008,5</b>                                                   | <b>101,8</b>                              | <b>113,0</b>        |
| <b>Год</b>             | <b>125155,0</b>         | <b>97,5</b>                               | <b>х</b>            | <b>99766,5</b>                                                   | <b>89,8</b>                               | <b>х</b>            |
| <b>2023 г.</b>         |                         |                                           |                     |                                                                  |                                           |                     |
| Январь                 | 8077,5                  | 82,1                                      | 63,3                | 6086,2                                                           | 75,5                                      | 63,9                |
| Февраль                | 7571,0                  | 73,7                                      | 93,1                | 6187,5                                                           | 76,3                                      | 101,0               |
| Март                   | 9586,0                  | 76,0                                      | 119,8               | 8017,0                                                           | 87,1                                      | 122,6               |
| <b>I квартал</b>       | <b>25234,5</b>          | <b>77,2</b>                               | <b>70,0</b>         | <b>20290,7</b>                                                   | <b>80,4</b>                               | <b>72,2</b>         |
| Апрель                 | 9456,1                  | 105,1                                     | 102,1               | 8045,2                                                           | 111,2                                     | 103,9               |
| Май                    | 9043,0                  | 104,0                                     | 95,6                | 7744,7                                                           | 108,5                                     | 96,3                |
| Июнь                   | 10768,7                 | 117,5                                     | 119,4               | 9176,3                                                           | 118,5                                     | 118,8               |
| <b>II квартал</b>      | <b>29267,8</b>          | <b>106,1</b>                              | <b>115,6</b>        | <b>24966,2</b>                                                   | <b>110,1</b>                              | <b>122,6</b>        |
| <b>I полугодие</b>     | <b>54502,3</b>          | <b>91,5</b>                               | <b>х</b>            | <b>45256,9</b>                                                   | <b>95,5</b>                               | <b>х</b>            |

### Динамика оборота оптовой торговли (в процентах к среднемесячному значению 2020 года)

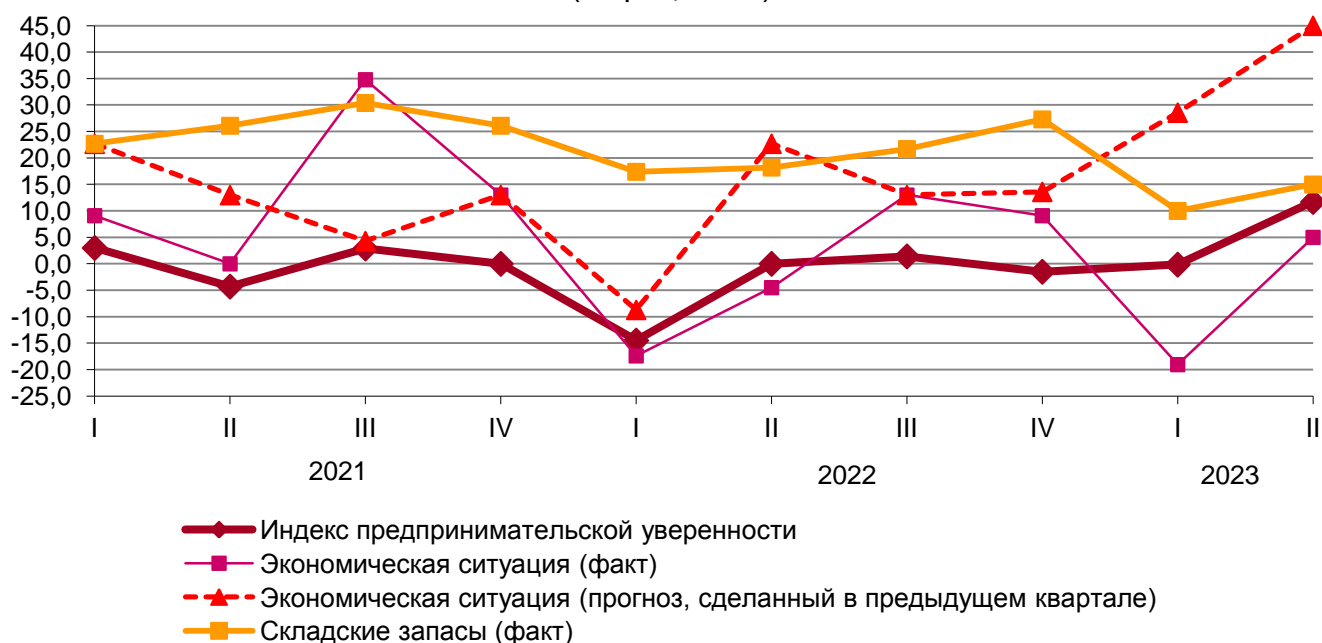


В I полугодии 2023 г. оборот оптовой торговли на 83,0% формировался организациями с основным видом экономической деятельности «Торговля оптовая, кроме оптовой торговли автотранспортными средствами и мотоциклами» (в I полугодии 2022 г. – на 79,6%), оборот которых составил 45,3 млрд рублей, или 95,5% к I полугодию 2022 г.

Во II квартале 2023 г. в **обследовании конъюнктуры и деловой активности** принимали участие руководители 20 организаций **оптовой торговли**, включая малые предприятия (без микропредприятий), из которых 80,0% оценили общую экономическую ситуацию, сложившуюся в этой сфере деятельности, как удовлетворительную, 20,0 – благоприятную, 50,0 прогнозируют ее улучшение в III квартале 2023 г., 45,0 – считают, что экономическая ситуация не изменится, а 5,0% ожидают ее ухудшение.

Индекс предпринимательской уверенности в оптовой торговле во II квартале 2023 г. составил 11,7% против 0,0% во II квартале 2022 г.

### Динамика предпринимательской уверенности в оптовой торговле (в процентах)



Среди факторов, ограничивающих деятельность оптовых организаций в наибольшей степени, респонденты выделяют неплатежеспособность покупателей (50,0%), недобросовестную конкуренцию и высокие транспортные расходы – (по 20,0%).

## Запасы угля и мазута топочного у потребителей

По состоянию на 1 июля 2023 г. объем запасов угля составил 233,2 тыс. тонн, что на 30,6% больше запасов на 1 июля 2022 г., топочного мазута – 5,9 тыс. тонн, что на 37,3% больше.

### Запасы угля и мазута топочного у потребителей (без микропредприятий; тысяч тонн)

|                                                                                                              | Уголь                   |                   |                    | Мазут топочный          |                   |                    |
|--------------------------------------------------------------------------------------------------------------|-------------------------|-------------------|--------------------|-------------------------|-------------------|--------------------|
|                                                                                                              | на 1<br>июля<br>2023 г. | в % к             |                    | на 1<br>июля<br>2023 г. | в % к             |                    |
|                                                                                                              |                         | 1 июля<br>2022 г. | 1 марта<br>2023 г. |                         | 1 июля<br>2022 г. | 1 марта<br>2023 г. |
| <b>Всего</b>                                                                                                 | <b>233,2</b>            | <b>130,6</b>      | <b>126,6</b>       | <b>5,9</b>              | <b>137,3</b>      | <b>97,0</b>        |
| в том числе по потребителям<br>с основным видом<br>деятельности:                                             |                         |                   |                    |                         |                   |                    |
| <b>добыча полезных ископаемых</b>                                                                            | <b>7,0</b>              | <b>89,8</b>       | <b>54,5</b>        | ... <sup>1)</sup>       | <b>140,4</b>      | <b>71,6</b>        |
| <b>обрабатывающие</b>                                                                                        |                         |                   |                    |                         |                   |                    |
| <b>производства</b>                                                                                          | <b>4,1</b>              | <b>126,2</b>      | <b>165,5</b>       | ...                     | <b>101,6</b>      | <b>70,0</b>        |
| в том числе:                                                                                                 |                         |                   |                    |                         |                   |                    |
| производство пищевых<br>продуктов                                                                            | ...                     | 33,6              | 62,0               | -                       | -                 | -                  |
| производство химических<br>веществ и химических<br>продуктов                                                 | ...                     | 165,8             | в 2,4 р.           | -                       | -                 | -                  |
| производство прочей<br>неметаллической<br>минеральной продукции                                              | ...                     | 140,9             | 58,9               | -                       | -                 | -                  |
| производство<br>металлургическое                                                                             | ...                     | 92,2              | 124,6              | ...                     | 101,5             | 70,0               |
| <b>обеспечение электрической<br/>энергией, газом и паром,<br/>кондиционирование воздуха</b>                  | <b>214,6</b>            | <b>134,1</b>      | <b>135,7</b>       | ...                     | <b>192,9</b>      | <b>154,3</b>       |
| <b>транспортировка и хранение</b>                                                                            | <b>2,6</b>              | <b>132,0</b>      | в 2,0 р.           | ...                     | в 44,5 р.         | <b>78,8</b>        |
| <b>прочие потребители</b>                                                                                    | <b>4,9</b>              | <b>88,3</b>       | <b>51,8</b>        | -                       | -                 | -                  |
| Из строки всего – жилищно-<br>коммунальное хозяйство,<br>деятельность домашних<br>хозяйств как работодателей | 0,4                     | 55,3              | 78,2               | -                       | -                 | -                  |

<sup>1)</sup> См. сноску <sup>1)</sup> на с. 8.

В котельных, находящихся в ведении муниципалитетов, и в ведомственных котельных запасы угля на 1 июля 2023 г. составили 9,4 тыс. тонн, что на 64,6% больше, чем на 1 июля 2022 г.

### 3. ИНСТИТУЦИОНАЛЬНЫЕ ПРЕОБРАЗОВАНИЯ

#### 3.1. Характеристика хозяйствующих субъектов

На 1 июля 2023 г. число хозяйствующих субъектов по Республике Хакасия составило 20,8 тысячи, из них 7,5 тысячи являются организациями, 0,4 – филиалами, представительствами и иными подразделениями, созданными без прав юридического лица, 13,0 тысячи – индивидуальными предпринимателями.

#### Распределение организаций по видам экономической деятельности на 1 июля 2023 года

|                                                                                                                                        | Количество организаций, единиц | В % к      |                                          |                                            |
|----------------------------------------------------------------------------------------------------------------------------------------|--------------------------------|------------|------------------------------------------|--------------------------------------------|
|                                                                                                                                        |                                | итогу      | количеству организаций на 1 июля 2022 г. | количеству организаций на 1 апреля 2023 г. |
| <b>Всего</b>                                                                                                                           | <b>7845</b>                    | <b>100</b> | <b>99,7</b>                              | <b>99,3</b>                                |
| из них по видам экономической деятельности:                                                                                            |                                |            |                                          |                                            |
| <b>сельское, лесное хозяйство, охота, рыболовство и рыбоводство</b>                                                                    | <b>255</b>                     | <b>3,3</b> | <b>97,7</b>                              | <b>99,6</b>                                |
| в том числе:                                                                                                                           |                                |            |                                          |                                            |
| растениеводство и животноводство, охота и предоставление соответствующих услуг в этих областях                                         | 178                            | 2,3        | 97,8                                     | 98,9                                       |
| из них растениеводство и животноводство                                                                                                | 135                            | 1,7        | 100,0                                    | 102,3                                      |
| лесоводство и лесозаготовки                                                                                                            | 63                             | 0,8        | 96,9                                     | 101,6                                      |
| рыболовство и рыбоводство                                                                                                              | 14                             | 0,2        | 100,0                                    | 100,0                                      |
| <b>добыча полезных ископаемых</b>                                                                                                      | <b>154</b>                     | <b>2,0</b> | <b>102,7</b>                             | <b>100,0</b>                               |
| в том числе:                                                                                                                           |                                |            |                                          |                                            |
| добыча угля                                                                                                                            | 20                             | 0,3        | 111,1                                    | 100,0                                      |
| добыча металлических руд                                                                                                               | 83                             | 1,1        | 107,8                                    | 101,2                                      |
| добыча прочих полезных ископаемых                                                                                                      | 48                             | 0,6        | 96,0                                     | 100,0                                      |
| предоставление услуг в области добычи полезных ископаемых                                                                              | 3                              | 0,0        | 60,0                                     | 75,0                                       |
| <b>обрабатывающие производства</b>                                                                                                     | <b>596</b>                     | <b>7,6</b> | <b>102,9</b>                             | <b>99,8</b>                                |
| в том числе:                                                                                                                           |                                |            |                                          |                                            |
| производство пищевых продуктов                                                                                                         | 128                            | 1,6        | 104,9                                    | 97,7                                       |
| производство напитков                                                                                                                  | 18                             | 0,2        | 94,7                                     | 94,7                                       |
| производство текстильных изделий                                                                                                       | 7                              | 0,1        | 140,0                                    | 116,7                                      |
| производство одежды                                                                                                                    | 24                             | 0,3        | 104,3                                    | 100,0                                      |
| производство кожи и изделий из кожи                                                                                                    | 1                              | 0,0        | 50,0                                     | 50,0                                       |
| обработка древесины и производство изделий из дерева и пробки, кроме мебели, производство изделий из соломки и материалов для плетения | 63                             | 0,8        | 103,3                                    | 96,9                                       |
| производство бумаги и бумажных изделий                                                                                                 | 5                              | 0,1        | 125,0                                    | 125,0                                      |
| деятельность полиграфическая и копирование носителей информации                                                                        | 12                             | 0,2        | 92,3                                     | 100,0                                      |
| производство химических веществ и химических продуктов                                                                                 | 22                             | 0,3        | 115,8                                    | 95,7                                       |



|                                                                                                                     | Количество организаций, единиц | В % к       |                                          |                                            |
|---------------------------------------------------------------------------------------------------------------------|--------------------------------|-------------|------------------------------------------|--------------------------------------------|
|                                                                                                                     |                                | итогу       | количеству организаций на 1 июля 2022 г. | количеству организаций на 1 апреля 2023 г. |
| производство резиновых и пластмассовых изделий                                                                      | 23                             | 0,3         | 85,2                                     | 95,8                                       |
| производство прочей неметаллической минеральной продукции                                                           | 81                             | 1,0         | 98,8                                     | 101,3                                      |
| производство металлургическое                                                                                       | 9                              | 0,1         | 90,0                                     | 90,0                                       |
| производство готовых металлических изделий, кроме машин и оборудования                                              | 67                             | 0,9         | 111,7                                    | 106,3                                      |
| производство компьютеров, электронных и оптических изделий                                                          | 4                              | 0,1         | 100,0                                    | 100,0                                      |
| производство электрического оборудования                                                                            | 9                              | 0,1         | 100,0                                    | 100,0                                      |
| производство машин и оборудования, не включенных в другие группировки                                               | 5                              | 0,1         | 83,3                                     | 100,0                                      |
| производство автотранспортных средств, прицепов и полуприцепов                                                      | 1                              | 0,0         | 100,0                                    | 100,0                                      |
| производство прочих транспортных средств и оборудования                                                             | 8                              | 0,1         | 133,3                                    | 114,3                                      |
| производство мебели                                                                                                 | 34                             | 0,4         | 97,1                                     | 103,0                                      |
| производство прочих готовых изделий                                                                                 | 17                             | 0,2         | 106,3                                    | 100,0                                      |
| ремонт и монтаж машин и оборудования                                                                                | 58                             | 0,7         | 105,5                                    | 100,0                                      |
| <b>обеспечение электрической энергией, газом и паром; кондиционирование воздуха</b>                                 | <b>86</b>                      | <b>1,1</b>  | <b>95,6</b>                              | <b>97,7</b>                                |
| <b>водоснабжение; водоотведение, организация сбора и утилизации отходов, деятельность по ликвидации загрязнений</b> | <b>74</b>                      | <b>0,9</b>  | <b>92,5</b>                              | <b>96,1</b>                                |
| <b>строительство</b>                                                                                                | <b>765</b>                     | <b>9,8</b>  | <b>98,7</b>                              | <b>99,0</b>                                |
| <b>торговля оптовая и розничная; ремонт автотранспортных средств и мотоциклов</b>                                   | <b>1485</b>                    | <b>18,9</b> | <b>98,1</b>                              | <b>98,0</b>                                |
| в том числе:                                                                                                        |                                |             |                                          |                                            |
| торговля оптовая и розничная автотранспортными средствами и мотоциклами и их ремонт                                 | 179                            | 2,3         | 98,9                                     | 98,4                                       |
| торговля оптовая, кроме оптовой торговли автотранспортными средствами и мотоциклами                                 | 771                            | 9,8         | 98,0                                     | 97,7                                       |
| торговля розничная, кроме торговли автотранспортными средствами и мотоциклами                                       | 535                            | 6,8         | 98,0                                     | 98,3                                       |
| <b>транспортировка и хранение</b>                                                                                   | <b>299</b>                     | <b>3,8</b>  | <b>98,7</b>                              | <b>99,0</b>                                |
| из них:                                                                                                             |                                |             |                                          |                                            |
| деятельность железнодорожного транспорта: междугородные и международные пассажирские перевозки                      | 7                              | 0,1         | 100,0                                    | 100,0                                      |
| деятельность автомобильного грузового транспорта и услуги по перевозкам                                             | 139                            | 1,8         | 98,6                                     | 97,2                                       |

|                                                                                       | Количество организаций, единиц | В % к |                                          |                                            |
|---------------------------------------------------------------------------------------|--------------------------------|-------|------------------------------------------|--------------------------------------------|
|                                                                                       |                                | итогу | количеству организаций на 1 июля 2022 г. | количеству организаций на 1 апреля 2023 г. |
| деятельность почтовой связи и курьерская деятельность                                 | 6                              | 0,1   | 120,0                                    | 100,0                                      |
| деятельность гостиниц и предприятий общественного питания                             | 161                            | 2,1   | 97,0                                     | 98,2                                       |
| деятельность в области информации и связи                                             | 242                            | 3,1   | 101,7                                    | 99,6                                       |
| деятельность финансовая и страховая                                                   | 185                            | 2,4   | 99,5                                     | 100,0                                      |
| деятельность по операциям с недвижимым имуществом                                     | 554                            | 7,1   | 100,7                                    | 99,8                                       |
| деятельность профессиональная, научная и техническая                                  | 532                            | 6,8   | 99,4                                     | 99,1                                       |
| из них научные исследования и разработки                                              | 16                             | 0,2   | 100,0                                    | 100,0                                      |
| деятельность административная и сопутствующие дополнительные услуги                   | 258                            | 3,3   | 100,8                                    | 100,0                                      |
| государственное управление и обеспечение военной безопасности; социальное обеспечение | 428                            | 5,5   | 102,1                                    | 99,5                                       |
| образование                                                                           | 590                            | 7,5   | 100,0                                    | 100,7                                      |
| деятельность в области здравоохранения и социальных услуг                             | 242                            | 3,1   | 103,4                                    | 101,3                                      |
| деятельность в области культуры, спорта, организации досуга и развлечений             | 298                            | 3,8   | 100,7                                    | 98,3                                       |
| предоставление прочих видов услуг                                                     | 640                            | 8,2   | 98,9                                     | 100,5                                      |

**Распределение организаций по организационно-правовым формам на 1 июля 2023 года**

|                                                                                              | Количество организаций, единиц | В % к       |                                          |                                            |
|----------------------------------------------------------------------------------------------|--------------------------------|-------------|------------------------------------------|--------------------------------------------|
|                                                                                              |                                | итогу       | количеству организаций на 1 июля 2022 г. | количеству организаций на 1 апреля 2023 г. |
| <b>Всего</b>                                                                                 | <b>7845</b>                    | <b>100</b>  | <b>99,7</b>                              | <b>99,3</b>                                |
| в том числе:                                                                                 |                                |             |                                          |                                            |
| <b>организационно-правовые формы юридических лиц, являющихся коммерческими организациями</b> | <b>5360</b>                    | <b>68,3</b> | <b>98,9</b>                              | <b>98,7</b>                                |
| из них:                                                                                      |                                |             |                                          |                                            |
| унитарные предприятия                                                                        | 92                             | 1,2         | 96,8                                     | 97,9                                       |
| хозяйственные общества и товарищества                                                        | 5250                           | 66,9        | 98,9                                     | 98,8                                       |
| из них:                                                                                      |                                |             |                                          |                                            |
| акционерные общества                                                                         | 79                             | 1,0         | 96,3                                     | 98,8                                       |
| общества с ограниченной ответственностью                                                     | 5171                           | 65,9        | 99,0                                     | 98,8                                       |

|                                                                                        | Количество организаций, единиц | В % к       |                                          |                                            |
|----------------------------------------------------------------------------------------|--------------------------------|-------------|------------------------------------------|--------------------------------------------|
|                                                                                        |                                | итогу       | количеству организаций на 1 июля 2022 г. | количеству организаций на 1 апреля 2023 г. |
| <b>организационно-правовые формы юридических лиц, являющихся некоммерческими</b>       | <b>2135</b>                    | <b>27,2</b> | <b>101,1</b>                             | <b>100,4</b>                               |
| из них:                                                                                |                                |             |                                          |                                            |
| потребительские кооперативы                                                            | 87                             | 1,1         | 96,7                                     | 100,0                                      |
| фонды                                                                                  | 60                             | 0,8         | 101,7                                    | 103,4                                      |
| учреждения                                                                             | 1184                           | 15,1        | 100,6                                    | 99,8                                       |
| <b>организационно-правовые формы организаций, созданных без прав юридического лица</b> | <b>350</b>                     | <b>4,5</b>  | <b>102,9</b>                             | <b>101,2</b>                               |

**Распределение организаций по формам собственности на 1 июля 2023 года**

|                                                       | Количество организаций, единиц | В % к       |                                          |                                            |
|-------------------------------------------------------|--------------------------------|-------------|------------------------------------------|--------------------------------------------|
|                                                       |                                | итогу       | количеству организаций на 1 июля 2022 г. | количеству организаций на 1 апреля 2023 г. |
| <b>Всего</b>                                          | <b>7845</b>                    | <b>100</b>  | <b>99,7</b>                              | <b>99,3</b>                                |
| в том числе по формам собственности:                  |                                |             |                                          |                                            |
| <b>российская</b>                                     | <b>7795</b>                    | <b>99,4</b> | <b>99,6</b>                              | <b>99,3</b>                                |
| в том числе:                                          |                                |             |                                          |                                            |
| государственная                                       | 439                            | 5,6         | 100,0                                    | 99,5                                       |
| в том числе:                                          |                                |             |                                          |                                            |
| федеральная                                           | 215                            | 2,7         | 98,2                                     | 98,6                                       |
| субъекта Российской Федерации                         | 224                            | 2,9         | 101,8                                    | 100,4                                      |
| муниципальная                                         | 1001                           | 12,8        | 99,8                                     | 99,6                                       |
| общественных и религиозных организаций (объединений)  | 539                            | 6,9         | 99,8                                     | 100,9                                      |
| частная                                               | 5759                           | 73,4        | 99,5                                     | 99,0                                       |
| смешанная российская                                  | 41                             | 0,5         | 105,1                                    | 100,0                                      |
| российских граждан, постоянно проживающих за границей | 1                              | 0,0         | 100,0                                    | 100,0                                      |
| потребительской кооперации                            | 15                             | 0,2         | 100,0                                    | 100,0                                      |
| <b>иностранная</b>                                    | <b>34</b>                      | <b>0,4</b>  | <b>100,0</b>                             | <b>100,0</b>                               |
| в том числе:                                          |                                |             |                                          |                                            |
| иностранных юридических лиц                           | 15                             | 0,2         | 88,2                                     | 100,0                                      |
| иностранных граждан и лиц без гражданства             | 19                             | 0,2         | 111,8                                    | 100,0                                      |
| <b>совместная российская и иностранная</b>            | <b>16</b>                      | <b>0,2</b>  | <b>114,3</b>                             | <b>114,3</b>                               |
| в том числе:                                          |                                |             |                                          |                                            |
| совместная федеральная и иностранная                  | 2                              | 0,0         | 100,0                                    | 100,0                                      |
| совместная частная и иностранная                      | 14                             | 0,2         | 116,7                                    | 116,7                                      |

**Распределение индивидуальных предпринимателей  
по видам экономической деятельности на 1 июля 2023 года**

|                                                                                                                                        | Количество предпринимателей, человек | В % к      |                              |                                |
|----------------------------------------------------------------------------------------------------------------------------------------|--------------------------------------|------------|------------------------------|--------------------------------|
|                                                                                                                                        |                                      | итогу      | количеству на 1 июля 2022 г. | количеству на 1 апреля 2023 г. |
| <b>Всего</b>                                                                                                                           | <b>12968</b>                         | <b>100</b> | <b>104,4</b>                 | <b>102,5</b>                   |
| из них по видам экономической деятельности:                                                                                            |                                      |            |                              |                                |
| <b>сельское, лесное хозяйство, охота, рыболовство и рыбоводство</b>                                                                    | <b>983</b>                           | <b>7,6</b> | <b>101,3</b>                 | <b>102,2</b>                   |
| в том числе:                                                                                                                           |                                      |            |                              |                                |
| растениеводство и животноводство, охота и предоставление соответствующих услуг в этих областях                                         | 901                                  | 6,9        | 101,7                        | 102,4                          |
| из них растениеводство и животноводство                                                                                                | 893                                  | 6,9        | 101,5                        | 102,3                          |
| лесоводство и лесозаготовки                                                                                                            | 53                                   | 0,4        | 100,0                        | 101,9                          |
| рыболовство и рыбоводство                                                                                                              | 29                                   | 0,2        | 93,5                         | 96,7                           |
| <b>добыча полезных ископаемых</b>                                                                                                      | <b>9</b>                             | <b>0,1</b> | <b>100,0</b>                 | <b>90,0</b>                    |
| в том числе:                                                                                                                           |                                      |            |                              |                                |
| добыча угля                                                                                                                            | 2                                    | 0,0        | 100,0                        | 66,7                           |
| добыча прочих полезных ископаемых                                                                                                      | 6                                    | 0,0        | 100,0                        | 100,0                          |
| предоставление услуг в области добычи полезных ископаемых                                                                              | 1                                    | 0,0        | 100,0                        | 100,0                          |
| <b>обрабатывающие производства</b>                                                                                                     | <b>757</b>                           | <b>5,8</b> | <b>103,4</b>                 | <b>101,6</b>                   |
| в том числе:                                                                                                                           |                                      |            |                              |                                |
| производство пищевых продуктов                                                                                                         | 166                                  | 1,3        | 96,5                         | 96,5                           |
| производство напитков                                                                                                                  | 4                                    | 0,0        | 100,0                        | 100,0                          |
| производство текстильных изделий                                                                                                       | 28                                   | 0,2        | 140,0                        | 112,0                          |
| производство одежды                                                                                                                    | 65                                   | 0,5        | 100,0                        | 100,0                          |
| производство кожи и изделий из кожи                                                                                                    | 5                                    | 0,0        | 166,7                        | 125,0                          |
| обработка древесины и производство изделий из дерева и пробки, кроме мебели, производство изделий из соломки и материалов для плетения | 88                                   | 0,7        | 95,7                         | 100,0                          |
| производство бумаги и бумажных изделий                                                                                                 | 7                                    | 0,1        | 140,0                        | 116,7                          |
| деятельность полиграфическая и копирование носителей информации                                                                        | 18                                   | 0,1        | 112,5                        | 105,9                          |
| производство химических веществ и химических продуктов                                                                                 | 17                                   | 0,1        | 94,4                         | 106,3                          |
| производство резиновых и пластмассовых изделий                                                                                         | 34                                   | 0,3        | 113,3                        | 106,3                          |
| производство прочей неметаллической минеральной продукции                                                                              | 75                                   | 0,6        | 115,4                        | 107,1                          |
| производство металлургическое                                                                                                          | 3                                    | 0,0        | 100,0                        | 100,0                          |
| производство готовых металлических изделий, кроме машин и оборудования                                                                 | 74                                   | 0,6        | 105,7                        | 104,2                          |

|                                                                                                                                 | Количество<br>предпринимателей,<br>человек | В % к       |                                    |                                      |
|---------------------------------------------------------------------------------------------------------------------------------|--------------------------------------------|-------------|------------------------------------|--------------------------------------|
|                                                                                                                                 |                                            | итогу       | количеству<br>на 1 июля<br>2022 г. | количеству<br>на 1 апреля<br>2023 г. |
| производство компьютеров,<br>электронных и оптических изделий                                                                   | 3                                          | 0,0         | 100,0                              | 100,0                                |
| производство электрического<br>оборудования                                                                                     | 2                                          | 0,0         | 200,0                              | 100,0                                |
| производство машин и оборудования,<br>не включенных в другие группировки                                                        | 5                                          | 0,0         | 71,4                               | 100,0                                |
| производство автотранспортных<br>средств, прицепов и полуприцепов                                                               | 2                                          | 0,0         | 100,0                              | 100,0                                |
| производство прочих транспортных<br>средств и оборудования                                                                      | 3                                          | 0,0         | 100,0                              | 100,0                                |
| производство мебели                                                                                                             | 83                                         | 0,6         | 97,6                               | 101,2                                |
| производство прочих готовых изделий                                                                                             | 23                                         | 0,2         | 115,0                              | 92,0                                 |
| ремонт и монтаж машин<br>и оборудования                                                                                         | 52                                         | 0,4         | 110,6                              | 104,0                                |
| <b>обеспечение электрической энергией,<br/>газом и паром; кондиционирование<br/>воздуха</b>                                     | <b>11</b>                                  | <b>0,1</b>  | <b>91,7</b>                        | <b>91,7</b>                          |
| <b>водоснабжение; водоотведение,<br/>организация сбора и утилизации<br/>отходов, деятельность<br/>по ликвидации загрязнений</b> | <b>28</b>                                  | <b>0,2</b>  | <b>93,3</b>                        | <b>100,0</b>                         |
| <b>строительство</b>                                                                                                            | <b>1016</b>                                | <b>7,8</b>  | <b>118,4</b>                       | <b>108,1</b>                         |
| <b>торговля оптовая и розничная;<br/>ремонт автотранспортных средств<br/>и мотоциклов</b>                                       | <b>5784</b>                                | <b>44,6</b> | <b>102,1</b>                       | <b>101,9</b>                         |
| в том числе:                                                                                                                    |                                            |             |                                    |                                      |
| торговля оптовая и розничная<br>автотранспортными средствами<br>и мотоциклами и их ремонт                                       | 511                                        | 3,9         | 99,4                               | 101,0                                |
| торговля оптовая, кроме оптовой<br>торговли автотранспортными<br>средствами и мотоциклами                                       | 491                                        | 3,8         | 102,7                              | 101,7                                |
| торговля розничная, кроме торговли<br>автотранспортными средствами<br>и мотоциклами                                             | 4782                                       | 36,9        | 102,4                              | 102,0                                |
| <b>транспортировка и хранение</b>                                                                                               | <b>957</b>                                 | <b>7,4</b>  | <b>101,7</b>                       | <b>100,7</b>                         |
| из них:                                                                                                                         |                                            |             |                                    |                                      |
| деятельность автомобильного<br>грузового транспорта и услуги<br>по перевозкам                                                   | 618                                        | 4,8         | 101,3                              | 99,8                                 |
| деятельность почтовой связи<br>и курьерская деятельность                                                                        | 25                                         | 0,2         | 138,9                              | 104,2                                |
| <b>деятельность гостиниц<br/>и предприятий общественного<br/>питания</b>                                                        | <b>581</b>                                 | <b>4,5</b>  | <b>109,6</b>                       | <b>105,1</b>                         |
| <b>деятельность в области информации<br/>и связи</b>                                                                            | <b>304</b>                                 | <b>2,3</b>  | <b>107,0</b>                       | <b>97,1</b>                          |
| <b>деятельность финансовая и страховая</b>                                                                                      | <b>36</b>                                  | <b>0,3</b>  | <b>90,0</b>                        | <b>100,0</b>                         |
| <b>деятельность по операциям<br/>с недвижимым имуществом</b>                                                                    | <b>571</b>                                 | <b>4,4</b>  | <b>107,7</b>                       | <b>102,9</b>                         |

|                                                                                          | Количество<br>предпринимателей,<br>человек | В % к      |                                    |                                      |
|------------------------------------------------------------------------------------------|--------------------------------------------|------------|------------------------------------|--------------------------------------|
|                                                                                          |                                            | итогу      | количеству<br>на 1 июля<br>2022 г. | количеству<br>на 1 апреля<br>2023 г. |
| <b>деятельность профессиональная,<br/>научная и техническая</b>                          | <b>646</b>                                 | <b>5,0</b> | <b>105,7</b>                       | <b>103,9</b>                         |
| из них научные исследования<br>и разработки                                              | 5                                          | 0,0        | 125,0                              | 125,0                                |
| <b>деятельность административная<br/>и сопутствующие дополнительные<br/>услуги</b>       | <b>255</b>                                 | <b>2,0</b> | <b>106,3</b>                       | <b>104,1</b>                         |
| <b>образование</b>                                                                       | <b>145</b>                                 | <b>1,1</b> | <b>114,2</b>                       | <b>97,3</b>                          |
| <b>деятельность в области<br/>здравоохранения и социальных<br/>услуг</b>                 | <b>101</b>                                 | <b>0,8</b> | <b>105,2</b>                       | <b>100,0</b>                         |
| <b>деятельность в области культуры,<br/>спорта, организации досуга<br/>и развлечений</b> | <b>149</b>                                 | <b>1,1</b> | <b>108,8</b>                       | <b>112,0</b>                         |
| <b>предоставление прочих видов услуг</b>                                                 | <b>634</b>                                 | <b>4,9</b> | <b>103,9</b>                       | <b>101,4</b>                         |

### 3.2. Демография организаций<sup>1)</sup>

В июне 2023 г. зарегистрировано 31 организация (в июне 2022 г. – 31 организация), официально ликвидировано 128 организаций (в июне 2022 г. – 30 организаций).

#### Демография организаций по видам экономической деятельности

|                                                                       | Количество<br>зарегистрированных<br>организаций |                             |                        |                             | Количество официально<br>ликвидированных<br>организаций |                             |                        |                             |
|-----------------------------------------------------------------------|-------------------------------------------------|-----------------------------|------------------------|-----------------------------|---------------------------------------------------------|-----------------------------|------------------------|-----------------------------|
|                                                                       | всего                                           |                             | на 1000<br>организаций |                             | всего                                                   |                             | на 1000<br>организаций |                             |
|                                                                       | июнь<br>2023 г.                                 | I полу-<br>годие<br>2023 г. | июнь<br>2023 г.        | I полу-<br>годие<br>2023 г. | июнь<br>2023 г.                                         | I полу-<br>годие<br>2023 г. | июнь<br>2023 г.        | I полу-<br>годие<br>2023 г. |
| <b>Всего</b>                                                          | <b>31</b>                                       | <b>193</b>                  | <b>4,1</b>             | <b>25,7</b>                 | <b>128</b>                                              | <b>234</b>                  | <b>17,0</b>            | <b>31,1</b>                 |
| в том числе<br>по видам<br>экономической<br>деятельности:             |                                                 |                             |                        |                             |                                                         |                             |                        |                             |
| сельское, лесное<br>хозяйство, охота,<br>рыболовство<br>и рыбоводство | 1                                               | 9                           | 4,0                    | 35,9                        | 4                                                       | 9                           | 15,8                   | 35,9                        |
| добыча полезных<br>ископаемых                                         | -                                               | 5                           | -                      | 33,3                        | 1                                                       | 3                           | 6,7                    | 20,0                        |
| обрабатывающие<br>производства                                        | 6                                               | 21                          | 10,2                   | 36,1                        | 10                                                      | 24                          | 17,0                   | 41,2                        |

<sup>1)</sup> Исключая филиалы, представительства и другие обособленные подразделения.

|                                                                                                              | Количество зарегистрированных организаций |                     |                     |                     | Количество официально ликвидированных организаций |                     |                     |                     |
|--------------------------------------------------------------------------------------------------------------|-------------------------------------------|---------------------|---------------------|---------------------|---------------------------------------------------|---------------------|---------------------|---------------------|
|                                                                                                              | всего                                     |                     | на 1000 организаций |                     | всего                                             |                     | на 1000 организаций |                     |
|                                                                                                              | июнь 2023 г.                              | I полугодие 2023 г. | июнь 2023 г.        | I полугодие 2023 г. | июнь 2023 г.                                      | I полугодие 2023 г. | июнь 2023 г.        | I полугодие 2023 г. |
| обеспечение электрической энергией, газом и паром; кондиционирование воздуха                                 | -                                         | -                   | -                   | -                   | 1                                                 | 2                   | 12,9                | 25,3                |
| водоснабжение; водоотведение, организация сбора и утилизации отходов, деятельность по ликвидации загрязнений | 1                                         | 3                   | 13,5                | 40,5                | 3                                                 | 5                   | 40,5                | 67,6                |
| строительство                                                                                                | 5                                         | 27                  | 6,5                 | 35,4                | 21                                                | 33                  | 27,4                | 43,3                |
| торговля оптовая и розничная; ремонт автотранспортных средств и мотоциклов                                   | 4                                         | 34                  | 2,7                 | 23,2                | 42                                                | 65                  | 28,6                | 44,4                |
| транспортировка и хранение                                                                                   | 3                                         | 9                   | 10,8                | 32,4                | 7                                                 | 11                  | 25,2                | 39,6                |
| деятельность гостиниц и предприятий общественного питания                                                    | 2                                         | 6                   | 12,3                | 36,5                | 6                                                 | 11                  | 36,9                | 66,9                |
| деятельность в области информации и связи                                                                    | 2                                         | 10                  | 8,6                 | 43,4                | 5                                                 | 7                   | 21,4                | 30,4                |
| деятельность финансовая и страховая                                                                          | -                                         | 4                   | -                   | 26,2                | 3                                                 | 5                   | 19,5                | 32,8                |
| деятельность по операциям с недвижимым имуществом                                                            | 1                                         | 12                  | 1,8                 | 21,7                | 6                                                 | 16                  | 10,8                | 28,9                |
| деятельность профессиональная, научная и техническая                                                         | 1                                         | 13                  | 1,9                 | 25,1                | 11                                                | 16                  | 21,2                | 30,9                |
| деятельность административная и сопутствующие дополнительные услуги                                          | 3                                         | 12                  | 11,7                | 47,5                | 3                                                 | 5                   | 11,7                | 19,8                |
| государственное управление и обеспечение военной безопасности; социальное обеспечение                        | -                                         | 3                   | -                   | 9,3                 | -                                                 | 3                   | -                   | 9,3                 |

|                                                                           | Количество зарегистрированных организаций |                     |                     |                     | Количество официально ликвидированных организаций |                     |                     |                     |
|---------------------------------------------------------------------------|-------------------------------------------|---------------------|---------------------|---------------------|---------------------------------------------------|---------------------|---------------------|---------------------|
|                                                                           | всего                                     |                     | на 1000 организаций |                     | всего                                             |                     | на 1000 организаций |                     |
|                                                                           | июнь 2023 г.                              | I полугодие 2023 г. | июнь 2023 г.        | I полугодие 2023 г. | июнь 2023 г.                                      | I полугодие 2023 г. | июнь 2023 г.        | I полугодие 2023 г. |
| образование                                                               | 1                                         | 3                   | 1,9                 | 5,6                 | -                                                 | 3                   | -                   | 5,6                 |
| деятельность в области здравоохранения и социальных услуг                 | -                                         | 4                   | -                   | 17,8                | 1                                                 | 1                   | 4,4                 | 4,4                 |
| деятельность в области культуры, спорта, организации досуга и развлечений | -                                         | 3                   | -                   | 10,2                | 1                                                 | 4                   | 3,4                 | 13,5                |
| предоставление прочих видов услуг                                         | 1                                         | 15                  | 1,6                 | 23,7                | 2                                                 | 10                  | 3,2                 | 15,8                |

### Демография организаций по формам собственности

|                                                      | Количество зарегистрированных организаций |                     |                     |                     | Количество официально ликвидированных организаций |                     |                     |                     |
|------------------------------------------------------|-------------------------------------------|---------------------|---------------------|---------------------|---------------------------------------------------|---------------------|---------------------|---------------------|
|                                                      | всего                                     |                     | на 1000 организаций |                     | всего                                             |                     | на 1000 организаций |                     |
|                                                      | июнь 2023 г.                              | I полугодие 2023 г. | июнь 2023 г.        | I полугодие 2023 г. | июнь 2023 г.                                      | I полугодие 2023 г. | июнь 2023 г.        | I полугодие 2023 г. |
| <b>Всего</b>                                         | <b>31</b>                                 | <b>193</b>          | <b>4,1</b>          | <b>25,7</b>         | <b>128</b>                                        | <b>234</b>          | <b>17,0</b>         | <b>31,1</b>         |
| в том числе по формам собственности:                 |                                           |                     |                     |                     |                                                   |                     |                     |                     |
| <b>российская:</b>                                   | <b>30</b>                                 | <b>191</b>          | <b>4,0</b>          | <b>25,5</b>         | <b>128</b>                                        | <b>234</b>          | <b>17,0</b>         | <b>31,2</b>         |
| в том числе:                                         |                                           |                     |                     |                     |                                                   |                     |                     |                     |
| государственная                                      | -                                         | 1                   | -                   | 3,6                 | -                                                 | 3                   | -                   | 10,8                |
| в том числе:                                         |                                           |                     |                     |                     |                                                   |                     |                     |                     |
| федеральная                                          | -                                         | -                   | -                   | -                   | -                                                 | 2                   | -                   | 28,6                |
| субъекта Российской Федерации                        | -                                         | 1                   | -                   | 4,8                 | -                                                 | 1                   | -                   | 4,8                 |
| муниципальная                                        | -                                         | 3                   | -                   | 3,1                 | -                                                 | 6                   | -                   | 6,3                 |
| общественных и религиозных организаций (объединений) | -                                         | 12                  | -                   | 22,5                | -                                                 | 6                   | -                   | 11,3                |
| частная                                              | 30                                        | 175                 | 5,3                 | 30,8                | 128                                               | 218                 | 22,4                | 38,4                |
| смешанная                                            |                                           |                     |                     |                     |                                                   |                     |                     |                     |
| российская                                           | -                                         | -                   | -                   | -                   | -                                                 | 1                   | -                   | 44,4                |
| <b>совместная</b>                                    |                                           |                     |                     |                     |                                                   |                     |                     |                     |
| <b>российская</b>                                    |                                           |                     |                     |                     |                                                   |                     |                     |                     |
| <b>и иностранная</b>                                 | <b>1</b>                                  | <b>2</b>            | <b>133,3</b>        | <b>285,7</b>        | <b>-</b>                                          | <b>-</b>            | <b>-</b>            | <b>-</b>            |
| из нее совместная                                    |                                           |                     |                     |                     |                                                   |                     |                     |                     |
| частная                                              |                                           |                     |                     |                     |                                                   |                     |                     |                     |
| и иностранная                                        | 1                                         | 2                   | 133,3               | 285,7               | -                                                 | -                   | -                   | -                   |



## 4. ЦЕНЫ

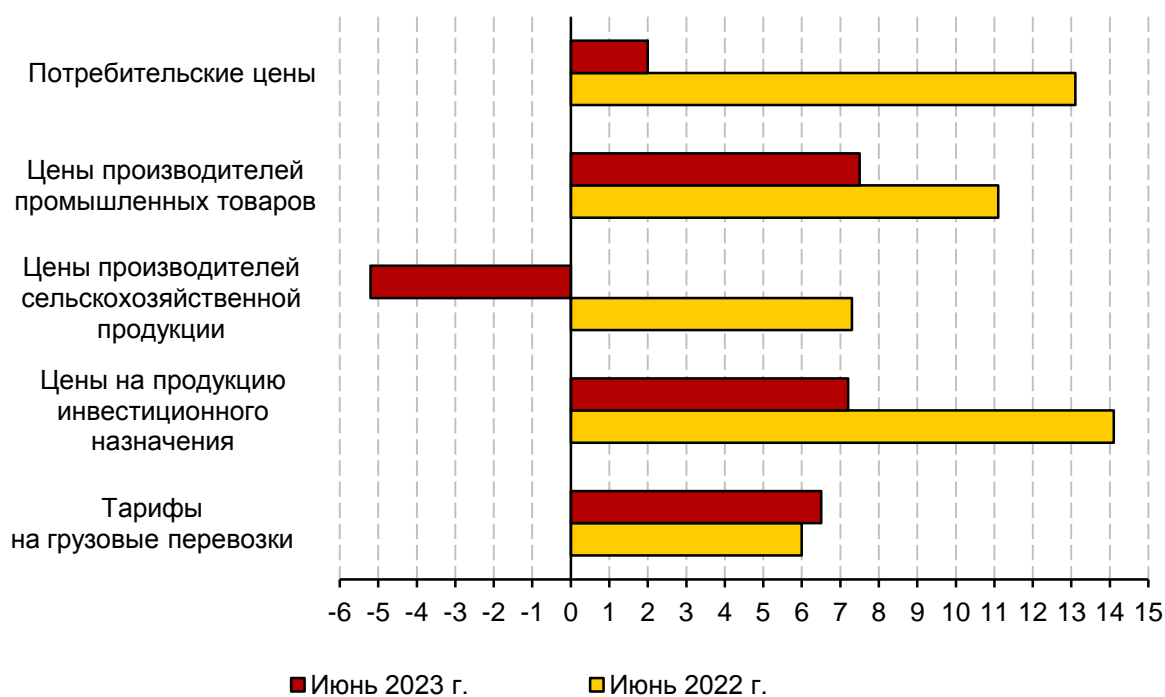
### Индексы цен и тарифов (на конец периода; в процентах)

|                                                                                            | К предыдущему месяцу |                |                 | Июнь 2023 г. к     |                 | I полу-<br>годие<br>2023 г. к<br>I полу-<br>годию<br>2022 г. | Справочно<br>июнь<br>2022 г.<br>к декабрю<br>2021 г. |
|--------------------------------------------------------------------------------------------|----------------------|----------------|-----------------|--------------------|-----------------|--------------------------------------------------------------|------------------------------------------------------|
|                                                                                            | апрель<br>2023 г.    | май<br>2023 г. | июнь<br>2023 г. | декабрю<br>2022 г. | июню<br>2022 г. |                                                              |                                                      |
| Индекс потребительских цен                                                                 | 100,3                | 100,1          | 100,6           | 102,0              | 101,7           | 103,9                                                        | 113,1                                                |
| Индекс цен производителей промышленных товаров <sup>1)</sup>                               | 98,9                 | 98,0           | 100,9           | 107,5              | 104,8           | 107,6                                                        | 111,1                                                |
| Индекс цен производителей сельскохозяйственной продукции                                   | 101,2                | 99,0           | 96,7            | 94,8               | 90,4            | 96,6                                                         | 107,3                                                |
| Сводный индекс цен на продукцию (затраты, услуги) инвестиционного назначения <sup>2)</sup> | 101,6                | 100,0          | 101,7           | 107,2              | 110,3           | 112,2                                                        | 114,1                                                |
| Индекс тарифов на грузовые перевозки                                                       | 100,1                | 99,9           | 100,0           | 106,5              | 106,5           | 107,9                                                        | 106,0                                                |

<sup>1)</sup> На товары, предназначенные для реализации на внутрисоссийском рынке.

<sup>2)</sup> Данные с апреля 2022 г. рассчитаны без учета влияния валютного курса на цены приобретения импортных машин и оборудования инвестиционного назначения.

### Темпы прироста, снижения (-) цен и тарифов (на конец периода; в процентах к декабрю предыдущего года)



## 4.1. Потребительские цены

Сводный индекс потребительских цен в республике в июне 2023 г. по отношению к предыдущему месяцу составил 100,6%, на продовольственные товары – 100,6, непродовольственные товары – 100,2, услуги – 101,2%.

### Индексы потребительских цен и тарифов на товары и услуги (на конец периода; в процентах)

|                    | Всего                         |                                    | В том числе                   |                                    |                               |                                    |                               |                                    |
|--------------------|-------------------------------|------------------------------------|-------------------------------|------------------------------------|-------------------------------|------------------------------------|-------------------------------|------------------------------------|
|                    | к преды-<br>дущему<br>периоду | к декабрю<br>предыду-<br>щего года | продовольственные<br>товары   |                                    | непродовольственные<br>товары |                                    | услуги                        |                                    |
|                    |                               |                                    | к преды-<br>дущему<br>периоду | к декабрю<br>предыду-<br>щего года | к преды-<br>дущему<br>периоду | к декабрю<br>предыду-<br>щего года | к преды-<br>дущему<br>периоду | к декабрю<br>предыду-<br>щего года |
| <b>2022 г.</b>     |                               |                                    |                               |                                    |                               |                                    |                               |                                    |
| Январь             | 101,5                         | 101,5                              | 101,4                         | 101,4                              | 101,9                         | 101,9                              | 101,1                         | 101,1                              |
| Февраль            | 101,4                         | 102,9                              | 101,4                         | 102,8                              | 100,9                         | 102,8                              | 102,2                         | 103,3                              |
| Март               | 110,0                         | 113,2                              | 108,0                         | 111,1                              | 113,3                         | 116,5                              | 107,1                         | 110,6                              |
| <b>I квартал</b>   | <b>113,2</b>                  | <b>113,2</b>                       | <b>111,1</b>                  | <b>111,1</b>                       | <b>116,5</b>                  | <b>116,5</b>                       | <b>110,6</b>                  | <b>110,6</b>                       |
| Апрель             | 101,1                         | 114,5                              | 102,3                         | 113,6                              | 100,4                         | 116,9                              | 100,6                         | 111,2                              |
| Май                | 99,7                          | 114,1                              | 100,2                         | 113,8                              | 99,9                          | 116,8                              | 98,1                          | 109,1                              |
| Июнь               | 99,1                          | 113,1                              | 99,6                          | 113,3                              | 99,4                          | 116,0                              | 97,8                          | 106,7                              |
| <b>II квартал</b>  | <b>99,9</b>                   | <b>113,1</b>                       | <b>102,1</b>                  | <b>113,3</b>                       | <b>99,6</b>                   | <b>116,0</b>                       | <b>96,5</b>                   | <b>106,7</b>                       |
| Июль               | 99,8                          | 112,8                              | 99,3                          | 112,6                              | 99,5                          | 115,5                              | 101,2                         | 108,0                              |
| Август             | 99,0                          | 111,7                              | 98,4                          | 110,8                              | 99,4                          | 114,7                              | 99,3                          | 107,2                              |
| Сентябрь           | 99,9                          | 111,6                              | 99,4                          | 110,1                              | 100,0                         | 114,8                              | 100,4                         | 107,6                              |
| <b>III квартал</b> | <b>98,6</b>                   | <b>111,6</b>                       | <b>97,2</b>                   | <b>110,1</b>                       | <b>98,9</b>                   | <b>114,8</b>                       | <b>100,8</b>                  | <b>107,6</b>                       |
| Октябрь            | 100,1                         | 111,6                              | 100,0                         | 110,1                              | 99,8                          | 114,5                              | 100,9                         | 108,5                              |
| Ноябрь             | 100,2                         | 111,9                              | 100,5                         | 110,7                              | 99,8                          | 114,3                              | 100,6                         | 109,2                              |
| Декабрь            | 100,7                         | 112,7                              | 100,3                         | 111,0                              | 100,0                         | 114,3                              | 103,1                         | 112,7                              |
| <b>IV квартал</b>  | <b>101,1</b>                  | <b>112,7</b>                       | <b>100,8</b>                  | <b>111,0</b>                       | <b>99,6</b>                   | <b>114,3</b>                       | <b>104,7</b>                  | <b>112,7</b>                       |
| <b>2023 г.</b>     |                               |                                    |                               |                                    |                               |                                    |                               |                                    |
| Январь             | 100,9                         | 100,9                              | 101,7                         | 101,7                              | 100,3                         | 100,3                              | 100,8                         | 100,8                              |
| Февраль            | 100,0                         | 101,0                              | 100,2                         | 101,9                              | 99,6                          | 99,9                               | 100,4                         | 101,2                              |
| Март               | 100,1                         | 101,1                              | 99,8                          | 101,7                              | 100,2                         | 100,2                              | 100,5                         | 101,7                              |
| <b>I квартал</b>   | <b>101,1</b>                  | <b>101,1</b>                       | <b>101,7</b>                  | <b>101,7</b>                       | <b>100,2</b>                  | <b>100,2</b>                       | <b>101,7</b>                  | <b>101,7</b>                       |
| Апрель             | 100,3                         | 101,3                              | 100,2                         | 101,9                              | 100,0                         | 100,1                              | 100,9                         | 102,6                              |
| Май                | 100,1                         | 101,5                              | 99,7                          | 101,6                              | 100,3                         | 100,4                              | 100,5                         | 103,1                              |
| Июнь               | 100,6                         | 102,0                              | 100,6                         | 102,2                              | 100,2                         | 100,7                              | 101,2                         | 104,4                              |
| <b>II квартал</b>  | <b>101,0</b>                  | <b>102,0</b>                       | <b>100,5</b>                  | <b>102,2</b>                       | <b>100,5</b>                  | <b>100,7</b>                       | <b>102,6</b>                  | <b>104,4</b>                       |

**Базовый индекс потребительских цен (БИПЦ)**, исключая изменения цен, вызванные сезонными и административными факторами, в июне 2023 г. по отношению к предыдущему месяцу составил 100,4%, с начала года – 101,4% (в июне 2022 г. – 99,2%, с начала года – 115,8%).

**Стоимость фиксированного набора потребительских товаров и услуг** для межрегиональных сопоставлений покупательной способности населения в расчете на месяц в среднем по республике в конце июня 2023 г. составила 20417,17 рубля и за месяц повысилась на 0,4%, с начала года – на 2,5% (в июне 2022 г. увеличилась на 0,1%, с начала года – на 9,7%).

В июне 2023 г. цены на **продовольственные товары** повысились на 0,6%, с начала года – на 2,2% (в июне 2022 г. снизились на 0,4%, с начала года увеличились на 13,3%).

**Максимальное и минимальное изменение цен на отдельные продовольственные товары в июне 2023 года**  
(на конец периода; в процентах к декабрю 2022 года)

|                                              | Индекс цен в среднем по группе | Максимальное и минимальное изменение цен внутри группы                                       |            |
|----------------------------------------------|--------------------------------|----------------------------------------------------------------------------------------------|------------|
|                                              |                                | товары                                                                                       | индекс цен |
| Мясо и птица                                 | 103,0                          | баранина (кроме бескостного мяса)                                                            | 114,0      |
|                                              |                                | свинина (кроме бескостного мяса)                                                             | 99,3       |
| Колбасные изделия и продукты из мяса и птицы | 100,2                          | сосиски, сардельки                                                                           | 102,5      |
|                                              |                                | кулинарные изделия из птицы                                                                  | 96,4       |
| Рыбопродукты                                 | 104,8                          | рыба живая и охлажденная                                                                     | 138,5      |
|                                              |                                | рыба соленая, маринованная, копченая                                                         | 96,0       |
| Масло и жиры                                 | 99,0                           | масло сливочное                                                                              | 102,6      |
|                                              |                                | масло подсолнечное                                                                           | 94,2       |
| Молоко и молочная продукция                  | 100,2                          | смеси сухие молочные для детского питания                                                    | 109,4      |
|                                              |                                | сырки творожные, глазированные шоколадом                                                     | 96,2       |
| Кондитерские изделия                         | 100,9                          | шоколад                                                                                      | 104,5      |
|                                              |                                | конфеты мягкие, глазированные шоколадом                                                      | 96,3       |
| Хлеб и хлебобулочные изделия                 | 101,9                          | бараночные изделия                                                                           | 106,7      |
|                                              |                                | хлеб из ржаной муки и из смеси муки ржаной и пшеничной                                       | 99,8       |
| Крупа и бобовые                              | 92,9                           | рис шлифованный                                                                              | 103,0      |
|                                              |                                | крупа гречневая-ядрица                                                                       | 76,0       |
| Флодоовощная продукция, включая картофель    | 112,1                          | капуста белокочанная свежая                                                                  | в 2,0 р.   |
|                                              |                                | огурцы свежие                                                                                | 81,8       |
| Алкогольные напитки                          | 101,0                          | вино игристое отечественное                                                                  | 107,8      |
|                                              |                                | пиво                                                                                         | 98,6       |
| Общественное питание                         | 101,5                          | обед в ресторане                                                                             | 102,2      |
|                                              |                                | продукция предприятий общественного питания быстрого обслуживания (сэндвич типа «Гамбургер») | 100,4      |

**Стоимость условного (минимального) набора продуктов питания** в расчете на месяц в среднем по республике в конце июня 2023 г. составила 6398,88 рубля и за месяц повысилась на 0,9%, с начала года – на 4,9% (в июне 2022 г. увеличилась на 0,8%, с начала года – на 15,5%).

Цены на **непродовольственные товары** в июне 2023 г. повысились на 0,2%, с начала года – на 0,7% (в июне 2022 г. снизились на 0,6%, с начала года увеличились на 16,0%).

**Максимальное и минимальное изменение цен на отдельные непродовольственные товары в июне 2023 года**  
(на конец периода; в процентах к декабрю 2022 года)

|                                              | Индекс цен в среднем по группе | Максимальное и минимальное изменение цен внутри группы |            |
|----------------------------------------------|--------------------------------|--------------------------------------------------------|------------|
|                                              |                                | товары                                                 | индекс цен |
| Ткани                                        | 102,8                          | ткани декоративные для изготовления штор и занавесей   | 103,7      |
|                                              |                                | ткани хлопчатобумажные бельевые                        | 101,0      |
| Одежда                                       | 100,3                          | сорочка ночная женская                                 | 110,8      |
|                                              |                                | куртка мужская без утеплителя (ветровка)               | 92,3       |
| Трикотажные изделия                          | 98,4                           | майка, футболка мужская бельевая                       | 110,5      |
|                                              |                                | трикотажная шапочка детская                            | 88,7       |
| Обувь кожаная, текстильная и комбинированная | 94,0                           | обувь домашняя с текстильным верхом для взрослых       | 111,0      |
|                                              |                                | сапоги женские зимние с верхом из натуральной кожи     | 84,0       |
| Моющие и чистящие средства                   | 101,5                          | дезинфицирующее средство для поверхностей              | 103,2      |
|                                              |                                | порошок стиральный                                     | 100,0      |
| Парфюмерно-косметические товары              | 101,9                          | тушь для ресниц                                        | 110,8      |
|                                              |                                | краска для волос                                       | 92,4       |
| Галантерея                                   | 100,9                          | тюль, полотно гардинное                                | 105,4      |
|                                              |                                | рюкзак для взрослых                                    | 94,3       |
| Мебель                                       | 98,2                           | кровать для новорожденных                              | 102,4      |
|                                              |                                | матрас детский                                         | 93,3       |
| Электротовары и другие бытовые приборы       | 95,2                           | плита бытовая                                          | 105,9      |
|                                              |                                | электропылесос напольный                               | 89,3       |
| Строительные материалы                       | 99,7                           | металлочерепица                                        | 120,8      |
|                                              |                                | линолеум                                               | 88,0       |
| Топливо моторное                             | 102,9                          | газовое моторное топливо                               | 106,7      |
|                                              |                                | дизельное топливо                                      | 98,0       |
| Медикаменты                                  | 102,9                          | «Аскорбиновая кислота, 50 мг»                          | 132,2      |
|                                              |                                | «Валерианы экстракт, 20 мг»                            | 89,9       |

Цены и тарифы на услуги в июне 2023 г. увеличились на 1,2%, с начала года – на 4,4% (в июне 2022 г. снизились на 2,2%, с начала года повысились на 6,7%).

**Максимальное и минимальное изменение цен и тарифов  
на отдельные услуги в июне 2023 года  
(на конец периода; в процентах к декабрю 2022 года)**

|                                                         | Индекс цен (тарифов) в среднем по группе | Максимальное и минимальное изменение цен и тарифов внутри группы                                                       |                      |
|---------------------------------------------------------|------------------------------------------|------------------------------------------------------------------------------------------------------------------------|----------------------|
|                                                         |                                          | услуги                                                                                                                 | индекс цен и тарифов |
| Бытовые услуги                                          | 102,8                                    | шиномонтаж колес легкового автомобиля                                                                                  | 109,9                |
|                                                         |                                          | установка пластиковых окон                                                                                             | 95,7                 |
| Услуги пассажирского транспорта                         | 112,0                                    | проезд в плацкартном вагоне скорого нефирменного поезда дальнего следования                                            | 138,1                |
|                                                         |                                          | проезд в городском автобусе                                                                                            | 100,0                |
| Услуги телекоммуникационные                             | 105,8                                    | подписка на онлайн-видеосервисы                                                                                        | 112,2                |
|                                                         |                                          | абонентская плата за неограниченный объем местных телефонных соединений                                                | 100,0                |
| Жилищные и коммунальные услуги (включая аренду квартир) | 101,1                                    | услуги по организации и выполнению работ по эксплуатации домов ЖК, ЖСК, ТСЖ                                            | 107,2                |
|                                                         |                                          | обращение с твердыми коммунальными отходами                                                                            | 100,0                |
| Услуги в системе образования                            | 101,0                                    | начальный курс обучения вождению легкового автомобиля                                                                  | 102,8                |
|                                                         |                                          | обучение в образовательных организациях среднего профессионального образования                                         | 100,0                |
| Услуги в сфере зарубежного туризма                      | 149,2                                    | поездка на отдых в Египет                                                                                              | 169,1                |
|                                                         |                                          | поездка на отдых в ОАЭ                                                                                                 | 102,0                |
| Медицинские услуги                                      | 105,9                                    | изготовление съёмного протеза                                                                                          | 115,4                |
|                                                         |                                          | пребывание пациента в круглосуточном стационаре                                                                        | 100,0                |
| Услуги банков                                           | 103,1                                    | плата за пользование потребительским кредитом (процентная ставка в стоимостном выражении)                              | 103,4                |
|                                                         |                                          | аренда индивидуального банковского сейфа                                                                               | 100,0                |
| Услуги страхования                                      | 100,8                                    | годовая стоимость полиса добровольного страхования легкового автомобиля от стандартных рисков (КАСКО)                  | 102,0                |
|                                                         |                                          | годовая стоимость полиса обязательного страхования гражданской ответственности владельцев транспортных средств (ОСАГО) | 100,0                |

**Средние тарифы на жилищно-коммунальные услуги  
в июне 2023 года**

|                                                                                                        | Рублей   | В % к          |                    |
|--------------------------------------------------------------------------------------------------------|----------|----------------|--------------------|
|                                                                                                        |          | маю<br>2023 г. | декабрю<br>2022 г. |
| Плата за жилье в домах государственного и муниципального жилищных фондов, за кв. метр общей площади    | 31,85    | 100,0          | 103,0              |
| Содержание, ремонт жилья для граждан-собственников жилья, за кв. метр общей площади                    | 21,07    | 100,0          | 102,1              |
| Услуги по организации и выполнению работ по эксплуатации домов ЖК, ЖСК, ТСЖ, за кв. метр общей площади | 20,80    | 100,0          | 107,2              |
| Взносы на капитальный ремонт, за кв. метр общей площади                                                | 7,39     | 100,0          | 104,1              |
| Аренда однокомнатной квартиры у частных лиц, за месяц                                                  | 15229,64 | 99,1           | 105,8              |
| Аренда двухкомнатной квартиры у частных лиц, за месяц                                                  | 17411,73 | 101,1          | 102,0              |
| Обращение с твердыми коммунальными отходами, за месяц с человека                                       | 48,70    | 100,0          | 100,0              |
| Отопление, за Гкал                                                                                     | 1928,78  | 100,0          | 100,0              |
| Водоснабжение холодное, за куб. метр                                                                   | 19,80    | 100,0          | 100,0              |
| Водоотведение, за куб. метр                                                                            | 30,50    | 100,0          | 100,0              |
| Водоснабжение горячее, за куб. метр                                                                    | 142,00   | 100,0          | 100,0              |
| Газ сжиженный, за месяц с человека                                                                     | 287,57   | 100,0          | 100,0              |
| Газ сжиженный, за куб. метр                                                                            | 110,96   | 100,0          | 100,0              |
| Электроэнергия в квартирах без электроплит, в расчете за 100 кВт·ч                                     | 267,00   | 100,0          | 100,0              |
| Электроэнергия в квартирах с электроплитами, в расчете за 100 кВт·ч                                    | 187,00   | 100,0          | 100,0              |

#### 4.2. Цены на рынке жилья


**Индекс цен на первичном рынке жилья** во II квартале 2023 г. по отношению к I кварталу 2023 г. составил 101,4%, **на вторичном рынке** – 100,6%.

**Средняя цена 1 квадратного метра общей площади квартир** на конец II квартала 2023 г. **на первичном рынке жилья** составила 85501 рубль, **на вторичном рынке** – 78643 рубля.

#### Индексы цен на рынке жилья (на конец периода; в процентах)

|                                          | Первичный рынок             |                           |                                                 |                           | Вторичный рынок             |                           |                                                 |                           |
|------------------------------------------|-----------------------------|---------------------------|-------------------------------------------------|---------------------------|-----------------------------|---------------------------|-------------------------------------------------|---------------------------|
|                                          | II квартал<br>2023 г. в % к |                           | <i>справочно</i><br>II квартал<br>2022 г. в % к |                           | II квартал<br>2023 г. в % к |                           | <i>справочно</i><br>II квартал<br>2022 г. в % к |                           |
|                                          | I<br>кварталу<br>2023 г.    | IV<br>кварталу<br>2022 г. | I<br>кварталу<br>2023 г.                        | IV<br>кварталу<br>2022 г. | I<br>кварталу<br>2023 г.    | IV<br>кварталу<br>2022 г. | I<br>кварталу<br>2023 г.                        | IV<br>кварталу<br>2022 г. |
| <b>Все квартиры</b>                      | <b>101,4</b>                | <b>101,5</b>              | <b>103,7</b>                                    | <b>117,6</b>              | <b>100,6</b>                | <b>100,9</b>              | <b>99,8</b>                                     | <b>113,6</b>              |
| в том числе:                             |                             |                           |                                                 |                           |                             |                           |                                                 |                           |
| квартиры среднего<br>качества ( типовые) | 101,1                       | 105,0                     | 100,3                                           | 106,2                     | 101,4                       | 102,3                     | 100,2                                           | 102,5                     |
| квартиры<br>улучшенного<br>качества      | 101,6                       | 99,4                      | 104,6                                           | 120,6                     | 100,4                       | 100,5                     | 99,8                                            | 115,0                     |

**Средние цены на первичном и вторичном рынках жилья  
во II квартале 2023 года**  
(на конец периода; рублей за 1 квадратный метр общей площади)



### 4.3. Цены производителей

#### 4.3.1. Индексы цен производителей промышленных товаров

(на товары, предназначенные для реализации на внутривнутрироссийском рынке)

Индекс цен производителей промышленных товаров в июне 2023 г. по отношению к маю 2023 г. составил 100,9%.

#### Индексы цен производителей промышленных товаров

(на конец периода; в процентах)

|                  | Всего                 |                            | В том числе                |                            |                             |                            |                                                                              |                            |                                                                                                              |                            |
|------------------|-----------------------|----------------------------|----------------------------|----------------------------|-----------------------------|----------------------------|------------------------------------------------------------------------------|----------------------------|--------------------------------------------------------------------------------------------------------------|----------------------------|
|                  | к предыдущему периоду | к декабрю предыдущего года | добыча полезных ископаемых |                            | обрабатывающие производства |                            | обеспечение электрической энергией, газом и паром; кондиционирование воздуха |                            | водоснабжение; водоотведение, организация сбора и утилизации отходов, деятельность по ликвидации загрязнений |                            |
|                  |                       |                            | к предыдущему периоду      | к декабрю предыдущего года | к предыдущему периоду       | к декабрю предыдущего года | к предыдущему периоду                                                        | к декабрю предыдущего года | к предыдущему периоду                                                                                        | к декабрю предыдущего года |
| <b>2022 г.</b>   |                       |                            |                            |                            |                             |                            |                                                                              |                            |                                                                                                              |                            |
| Январь           | 97,6                  | 97,6                       | 87,4                       | 87,4                       | 97,3                        | 97,3                       | 102,5                                                                        | 102,5                      | 100,0                                                                                                        | 100,0                      |
| Февраль          | 101,3                 | 98,9                       | 104,9                      | 91,6                       | 101,6                       | 98,9                       | 99,3                                                                         | 101,8                      | 100,0                                                                                                        | 100,0                      |
| Март             | 111,6                 | 110,4                      | 104,8                      | 96,0                       | 113,9                       | 112,7                      | 109,4                                                                        | 111,4                      | 100,0                                                                                                        | 100,0                      |
| <b>I квартал</b> | <b>110,4</b>          | <b>110,4</b>               | <b>96,0</b>                | <b>96,0</b>                | <b>112,7</b>                | <b>112,7</b>               | <b>111,4</b>                                                                 | <b>111,4</b>               | <b>100,0</b>                                                                                                 | <b>100,0</b>               |
| Апрель           | 100,8                 | 111,2                      | 114,1                      | 109,5                      | 98,6                        | 111,1                      | 101,0                                                                        | 112,5                      | 100,0                                                                                                        | 100,0                      |
| Май              | 102,2                 | 113,7                      | 92,9                       | 101,7                      | 105,6                       | 117,3                      | 98,2                                                                         | 110,4                      | 100,0                                                                                                        | 100,0                      |
| Июнь             | 97,8                  | 111,1                      | 89,6                       | 91,1                       | 100,8                       | 118,2                      | 93,5                                                                         | 103,2                      | 100,0                                                                                                        | 100,0                      |

|                    | Всего                 |                            | В том числе                |                            |                             |                            |                                                                              |                            |                                                                                                              |                            |
|--------------------|-----------------------|----------------------------|----------------------------|----------------------------|-----------------------------|----------------------------|------------------------------------------------------------------------------|----------------------------|--------------------------------------------------------------------------------------------------------------|----------------------------|
|                    | к предыдущему периоду | к декабрю предыдущего года | добыча полезных ископаемых |                            | обрабатывающие производства |                            | обеспечение электрической энергией, газом и паром; кондиционирование воздуха |                            | водоснабжение; водоотведение, организация сбора и утилизации отходов, деятельность по ликвидации загрязнений |                            |
|                    |                       |                            | к предыдущему периоду      | к декабрю предыдущего года | к предыдущему периоду       | к декабрю предыдущего года | к предыдущему периоду                                                        | к декабрю предыдущего года | к предыдущему периоду                                                                                        | к декабрю предыдущего года |
| <b>II квартал</b>  | <b>100,7</b>          | <b>111,1</b>               | <b>94,9</b>                | <b>91,1</b>                | <b>104,9</b>                | <b>118,2</b>               | <b>92,7</b>                                                                  | <b>103,2</b>               | <b>100,0</b>                                                                                                 | <b>100,0</b>               |
| Июль               | 101,3                 | 112,6                      | 108,5                      | 98,9                       | 100,2                       | 118,4                      | 101,5                                                                        | 104,7                      | 103,3                                                                                                        | 103,3                      |
| Август             | 100,2                 | 112,8                      | 99,5                       | 98,4                       | 97,0                        | 114,9                      | 109,2                                                                        | 114,3                      | 100,0                                                                                                        | 103,3                      |
| Сентябрь           | 100,8                 | 113,7                      | 96,6                       | 95,1                       | 99,0                        | 113,7                      | 106,6                                                                        | 121,8                      | 100,0                                                                                                        | 103,3                      |
| <b>III квартал</b> | <b>102,3</b>          | <b>113,7</b>               | <b>104,3</b>               | <b>95,1</b>                | <b>96,2</b>                 | <b>113,7</b>               | <b>118,0</b>                                                                 | <b>121,8</b>               | <b>103,3</b>                                                                                                 | <b>103,3</b>               |
| Октябрь            | 100,1                 | 113,8                      | 116,9                      | 111,1                      | 99,0                        | 112,5                      | 97,1                                                                         | 118,3                      | 100,0                                                                                                        | 103,3                      |
| Ноябрь             | 99,6                  | 113,4                      | 99,8                       | 110,9                      | 100,3                       | 112,9                      | 98,0                                                                         | 116,0                      | 100,3                                                                                                        | 103,6                      |
| Декабрь            | 100,6                 | 114,1                      | 92,8                       | 102,8                      | 101,6                       | 114,7                      | 101,3                                                                        | 117,5                      | 102,3                                                                                                        | 106,0                      |
| <b>IV квартал</b>  | <b>100,3</b>          | <b>114,1</b>               | <b>108,2</b>               | <b>102,8</b>               | <b>100,9</b>                | <b>114,7</b>               | <b>96,5</b>                                                                  | <b>117,5</b>               | <b>102,6</b>                                                                                                 | <b>106,0</b>               |
| <b>2023 г.</b>     |                       |                            |                            |                            |                             |                            |                                                                              |                            |                                                                                                              |                            |
| Январь             | 106,5                 | 106,5                      | 99,6                       | 99,6                       | 108,1                       | 108,1                      | 106,4                                                                        | 106,4                      | 100,0                                                                                                        | 100,0                      |
| Февраль            | 95,9                  | 102,1                      | 98,5                       | 98,1                       | 94,6                        | 102,2                      | 97,5                                                                         | 103,7                      | 100,0                                                                                                        | 100,0                      |
| Март               | 107,7                 | 110,0                      | 99,3                       | 97,3                       | 112,1                       | 114,6                      | 102,6                                                                        | 106,4                      | 100,0                                                                                                        | 100,0                      |
| <b>I квартал</b>   | <b>110,0</b>          | <b>110,0</b>               | <b>97,3</b>                | <b>97,3</b>                | <b>114,6</b>                | <b>114,6</b>               | <b>106,4</b>                                                                 | <b>106,4</b>               | <b>100,0</b>                                                                                                 | <b>100,0</b>               |
| Апрель             | 98,9                  | 108,8                      | 101,6                      | 98,9                       | 98,8                        | 113,2                      | 98,0                                                                         | 104,3                      | 100,0                                                                                                        | 100,0                      |
| Май                | 98,0                  | 106,6                      | 103,2                      | 102,1                      | 95,3                        | 107,9                      | 101,9                                                                        | 106,3                      | 100,0                                                                                                        | 100,0                      |
| Июнь               | 100,9                 | 107,5                      | 107,7                      | 109,9                      | 99,6                        | 107,4                      | 100,7                                                                        | 107,1                      | 100,0                                                                                                        | 100,0                      |
| <b>II квартал</b>  | <b>97,8</b>           | <b>107,5</b>               | <b>112,9</b>               | <b>109,9</b>               | <b>93,7</b>                 | <b>107,4</b>               | <b>100,6</b>                                                                 | <b>107,1</b>               | <b>100,0</b>                                                                                                 | <b>100,0</b>               |

**Индексы цен производителей промышленных товаров  
по отдельным видам экономической деятельности  
(на конец периода; в процентах)**

|                                    | К предыдущему месяцу |              |              | Июнь 2023 г. к  |              | I полугодие 2023 г. к I полугодию 2022 г. | Справочно<br>июнь 2022 г.<br>к декабрю 2021 г. |
|------------------------------------|----------------------|--------------|--------------|-----------------|--------------|-------------------------------------------|------------------------------------------------|
|                                    | апрель 2023 г.       | май 2023 г.  | июнь 2023 г. | декабрю 2022 г. | июню 2022 г. |                                           |                                                |
| <b>Добыча полезных ископаемых</b>  | <b>101,6</b>         | <b>103,2</b> | <b>107,7</b> | <b>109,9</b>    | <b>109,4</b> | <b>99,0</b>                               | <b>91,1</b>                                    |
| Добыча угля                        | 101,2                | 103,4        | 107,0        | 102,4           | 111,5        | 101,9                                     | 90,8                                           |
| Добыча металлических руд           | 103,7                | 103,0        | 113,0        | 165,7           | 100,7        | 84,2                                      | 137,6                                          |
| Добыча прочих полезных ископаемых  | 99,8                 | 100,2        | 99,6         | 103,3           | 112,3        | 114,3                                     | 96,9                                           |
| <b>Обрабатывающие производства</b> | <b>98,8</b>          | <b>95,3</b>  | <b>99,6</b>  | <b>107,4</b>    | <b>98,2</b>  | <b>105,8</b>                              | <b>118,2</b>                                   |
| Производство пищевых продуктов     | 100,0                | 100,0        | 100,0        | 99,9            | 101,4        | 103,1                                     | 108,0                                          |
| Производство напитков              | 100,0                | 103,4        | 100,0        | 104,7           | 104,7        | 111,9                                     | 117,4                                          |
| Производство одежды                | 100,0                | 100,0        | 101,0        | 101,0           | 101,0        | 121,8                                     | 136,6                                          |



|                                                                                                                                                       | К предыдущему месяцу |                |                 | Июнь 2023 г. к     |                 | I полу-<br>годие<br>2023 г. к<br>I полу-<br>годию<br>2022 г. | Справочно<br>июнь<br>2022 г.<br>к декабрю<br>2021 г. |
|-------------------------------------------------------------------------------------------------------------------------------------------------------|----------------------|----------------|-----------------|--------------------|-----------------|--------------------------------------------------------------|------------------------------------------------------|
|                                                                                                                                                       | апрель<br>2023 г.    | май<br>2023 г. | июнь<br>2023 г. | декабрю<br>2022 г. | июню<br>2022 г. |                                                              |                                                      |
| Обработка древесины<br>и производство изделий<br>из дерева и пробки, кроме<br>мебели, производство<br>изделий из соломки<br>и материалов для плетения | 102,7                | 105,9          | 92,8            | 93,6               | 89,9            | 94,2                                                         | 116,1                                                |
| Производство химических<br>веществ и химических<br>продуктов                                                                                          | 100,5                | 104,3          | 100,0           | 115,5              | 124,3           | 118,8                                                        | 100,0                                                |
| Производство резиновых<br>и пластмассовых изделий                                                                                                     | 100,0                | 100,0          | 100,0           | 100,1              | 100,1           | 100,1                                                        | 100,0                                                |
| Производство прочей<br>неметаллической<br>минеральной продукции                                                                                       | 100,1                | 103,8          | 99,1            | 103,7              | 106,4           | 106,1                                                        | 102,5                                                |
| Производство металлургическог                                                                                                                         | 98,4                 | 93,8           | 99,5            | 109,6              | 97,1            | 106,4                                                        | 121,2                                                |
| Производство готовых<br>металлических изделий,<br>кроме машин<br>и оборудования                                                                       | 99,6                 | 101,9          | 103,8           | 96,4               | 89,0            | 89,9                                                         | 120,9                                                |
| Производство<br>автотранспортных средств,<br>прицепов и полуприцепов                                                                                  | 101,1                | 92,4           | 93,4            | 86,8               | 97,1            | 108,4                                                        | 101,0                                                |
| Производство прочих<br>транспортных средств<br>и оборудования                                                                                         | 100,0                | 100,0          | 101,1           | 103,6              | 104,1           | 101,4                                                        | 105,5                                                |
| Производство прочих<br>готовых изделий                                                                                                                | 108,4                | 99,0           | 111,3           | 120,2              | 125,1           | 113,9                                                        | 109,1                                                |
| Ремонт и монтаж машин<br>и оборудования                                                                                                               | 100,2                | 100,0          | 100,0           | 100,8              | 100,5           | 101,1                                                        | 102,7                                                |
| <b>Обеспечение электрической<br/>энергией, газом и паром;<br/>кондиционирование воздуха</b>                                                           | <b>98,0</b>          | <b>101,9</b>   | <b>100,7</b>    | <b>107,1</b>       | <b>119,5</b>    | <b>116,3</b>                                                 | <b>103,2</b>                                         |
| Производство, передача<br>и распределение<br>электроэнергии                                                                                           | 97,9                 | 102,1          | 100,8           | 106,7              | 119,8           | 116,3                                                        | 104,3                                                |
| Производство<br>и распределение газо-<br>образного топлива                                                                                            | 100,0                | 100,0          | 100,0           | 109,0              | 113,4           | 113,4                                                        | 100,0                                                |
| Производство, передача<br>и распределение пара<br>и горячей воды;<br>кондиционирование воздуха                                                        | 99,7                 | 99,9           | 99,6            | 111,2              | 116,8           | 116,7                                                        | 92,9                                                 |
| <b>Водоснабжение; водоотведе-<br/>ние, организация сбора и<br/>утилизации отходов,<br/>деятельность по ликвидации<br/>загрязнений</b>                 | <b>100,0</b>         | <b>100,0</b>   | <b>100,0</b>    | <b>100,0</b>       | <b>106,4</b>    | <b>106,4</b>                                                 | <b>100,0</b>                                         |
| Забор, очистка<br>и распределение воды                                                                                                                | 100,0                | 100,0          | 100,0           | 100,0              | 112,1           | 112,1                                                        | 100,0                                                |
| Сбор и обработка сточных<br>вод                                                                                                                       | 100,0                | 100,0          | 100,0           | 100,0              | 112,1           | 112,1                                                        | 100,0                                                |
| Сбор, обработка<br>и утилизация отходов;<br>обработка вторичного сырья                                                                                | 100,0                | 100,0          | 100,0           | 100,0              | 100,0           | 100,0                                                        | 100,0                                                |

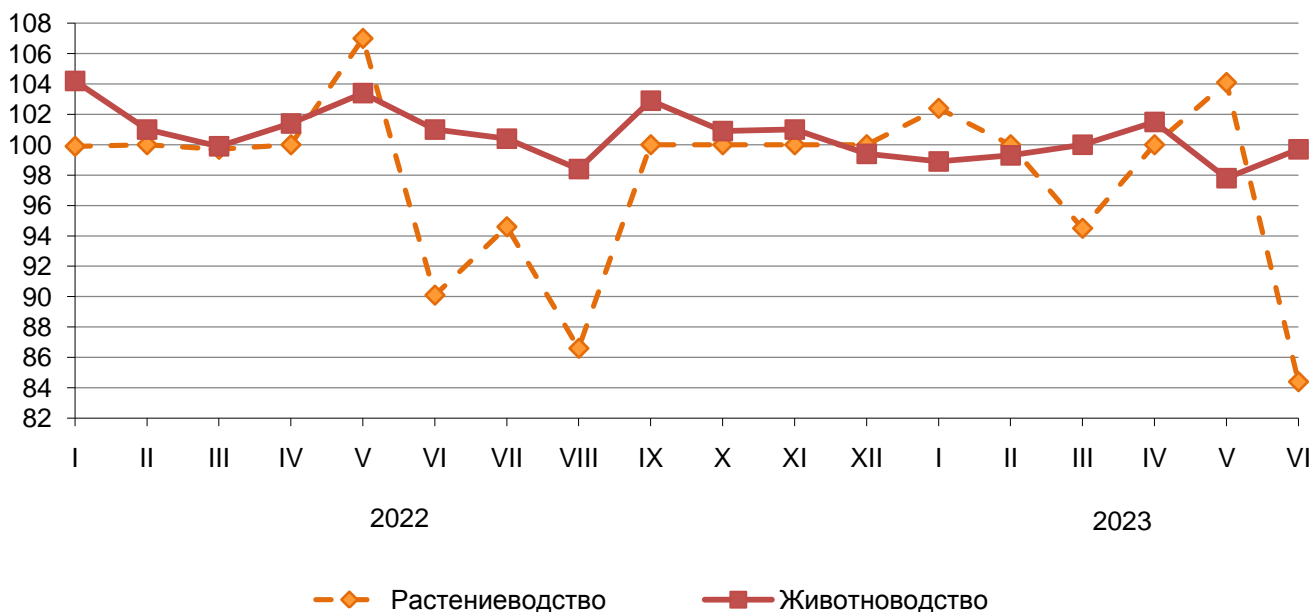
### 4.3.2. Индексы цен производителей сельскохозяйственной продукции

Индекс цен производителей сельскохозяйственной продукции в июне 2023 г. по отношению к маю 2023 г., составил 96,7%, в том числе в растениеводстве – 84,4, в животноводстве – 99,7%.

#### Индексы цен производителей сельскохозяйственной продукции (на конец периода; в процентах)

|                    | Всего                 |                            | В том числе           |                            |                       |                            |
|--------------------|-----------------------|----------------------------|-----------------------|----------------------------|-----------------------|----------------------------|
|                    | к предыдущему периоду | к декабрю предыдущего года | растениеводство       |                            | животноводство        |                            |
|                    |                       |                            | к предыдущему периоду | к декабрю предыдущего года | к предыдущему периоду | к декабрю предыдущего года |
| <b>2022 г.</b>     |                       |                            |                       |                            |                       |                            |
| Январь             | 103,1                 | 103,1                      | 99,9                  | 99,9                       | 104,2                 | 104,2                      |
| Февраль            | 100,8                 | 103,9                      | 100,0                 | 99,9                       | 101,0                 | 105,2                      |
| Март               | 99,8                  | 103,7                      | 99,7                  | 99,6                       | 99,9                  | 105,1                      |
| <b>I квартал</b>   | <b>103,7</b>          | <b>103,7</b>               | <b>99,6</b>           | <b>99,6</b>                | <b>105,1</b>          | <b>105,1</b>               |
| Апрель             | 101,0                 | 104,8                      | 100,0                 | 99,6                       | 101,4                 | 106,6                      |
| Май                | 104,2                 | 109,2                      | 107,0                 | 106,5                      | 103,4                 | 110,2                      |
| Июнь               | 98,3                  | 107,3                      | 90,1                  | 96,0                       | 101,0                 | 111,2                      |
| <b>II квартал</b>  | <b>103,5</b>          | <b>107,3</b>               | <b>96,4</b>           | <b>96,0</b>                | <b>105,8</b>          | <b>111,2</b>               |
| Июль               | 99,0                  | 106,3                      | 94,6                  | 90,9                       | 100,4                 | 111,6                      |
| Август             | 95,8                  | 101,8                      | 86,6                  | 78,7                       | 98,4                  | 109,9                      |
| Сентябрь           | 102,3                 | 104,2                      | 100,0                 | 78,7                       | 102,9                 | 113,0                      |
| <b>III квартал</b> | <b>97,1</b>           | <b>104,2</b>               | <b>82,0</b>           | <b>78,7</b>                | <b>101,6</b>          | <b>113,0</b>               |
| Октябрь            | 100,7                 | 104,9                      | 100,0                 | 78,7                       | 100,9                 | 114,0                      |
| Ноябрь             | 100,8                 | 105,8                      | 100,0                 | 78,7                       | 101,0                 | 115,2                      |
| Декабрь            | 99,5                  | 105,3                      | 100,0                 | 78,7                       | 99,4                  | 114,5                      |
| <b>IV квартал</b>  | <b>101,1</b>          | <b>105,3</b>               | <b>100,0</b>          | <b>78,7</b>                | <b>101,3</b>          | <b>114,5</b>               |
| <b>2023 г.</b>     |                       |                            |                       |                            |                       |                            |
| Январь             | 99,6                  | 99,6                       | 102,4                 | 102,4                      | 98,9                  | 98,9                       |
| Февраль            | 99,4                  | 99,0                       | 100,0                 | 102,4                      | 99,3                  | 98,2                       |
| Март               | 98,9                  | 97,9                       | 94,5                  | 96,8                       | 100,0                 | 98,2                       |
| <b>I квартал</b>   | <b>97,9</b>           | <b>97,9</b>                | <b>96,8</b>           | <b>96,8</b>                | <b>98,2</b>           | <b>98,2</b>                |
| Апрель             | 101,2                 | 99,1                       | 100,0                 | 96,8                       | 101,5                 | 99,7                       |
| Май                | 99,0                  | 98,1                       | 104,1                 | 100,7                      | 97,8                  | 97,5                       |
| Июнь               | 96,7                  | 94,8                       | 84,4                  | 85,0                       | 99,7                  | 97,1                       |
| <b>II квартал</b>  | <b>96,9</b>           | <b>94,8</b>                | <b>87,9</b>           | <b>85,0</b>                | <b>98,9</b>           | <b>97,1</b>                |

**Индексы цен производителей сельскохозяйственной продукции**  
(на конец периода; в процентах к предыдущему месяцу)



**Индексы цен производителей отдельных видов и групп сельскохозяйственной продукции**  
(на конец периода; в процентах)

|                        | К предыдущему месяцу |              |              | Июнь 2023 г. к  |              | I полугодие 2023 г. к I полугодю 2022 г. | Справочно<br>июнь 2022 г. к декабрю 2021 г. |
|------------------------|----------------------|--------------|--------------|-----------------|--------------|------------------------------------------|---------------------------------------------|
|                        | апрель 2023 г.       | май 2023 г.  | июнь 2023 г. | декабрю 2022 г. | июню 2022 г. |                                          |                                             |
| <b>Растениеводство</b> | <b>100,0</b>         | <b>104,1</b> | <b>84,4</b>  | <b>85,0</b>     | <b>65,0</b>  | <b>75,4</b>                              | <b>96,0</b>                                 |
| Зерновые культуры      | 100,0                | 104,8        | 82,9         | 83,6            | 71,8         | 81,6                                     | 96,0                                        |
| Семена рапса           | 100,0                | 100,0        | 92,9         | 92,9            | 44,0         | 53,0                                     | -                                           |
| <b>Животноводство</b>  | <b>101,5</b>         | <b>97,8</b>  | <b>99,7</b>  | <b>97,1</b>     | <b>98,3</b>  | <b>103,3</b>                             | <b>111,2</b>                                |
| Скот и птица           | 107,0                | 94,6         | 102,3        | 93,8            | 94,1         | 105,8                                    | 117,5                                       |
| Молоко                 | 100,2                | 98,6         | 99,0         | 98,1            | 99,5         | 102,7                                    | 109,3                                       |

**4.3.3. Индексы цен на продукцию инвестиционного назначения**

**Сводный индекс цен на продукцию (затраты, услуги) инвестиционного назначения** в июне 2023 г. по отношению к маю 2023 г. составил 101,7%, в том числе индекс цен производителей на строительную продукцию – 100,9, приобретения машин и оборудования инвестиционного назначения – 102,3, на прочую продукцию (затраты, услуги) инвестиционного назначения – 100,5%.

С апреля 2022 г. информация о сводном индексе цен на продукцию (затраты, услуги) инвестиционного назначения и индексе цен приобретения машин и оборудования инвестиционного назначения рассчитана без учета влияния валютного курса на цены приобретения импортных машин и оборудования инвестиционного назначения.

**Индексы цен на продукцию (затраты, услуги) инвестиционного назначения**  
(на конец периода; в процентах)

|                    | Сводный индекс цен на продукцию (затраты, услуги) инвестиционного назначения |                            | В том числе индексы цен                  |                            |                                                              |                            |                                                                  |                            |
|--------------------|------------------------------------------------------------------------------|----------------------------|------------------------------------------|----------------------------|--------------------------------------------------------------|----------------------------|------------------------------------------------------------------|----------------------------|
|                    |                                                                              |                            | производителей на строительную продукцию |                            | приобретения машин и оборудования инвестиционного назначения |                            | на прочую продукцию (затраты, услуги) инвестиционного назначения |                            |
|                    | к предыдущему периоду                                                        | к декабрю предыдущего года | к предыдущему периоду                    | к декабрю предыдущего года | к предыдущему периоду                                        | к декабрю предыдущего года | к предыдущему периоду                                            | к декабрю предыдущего года |
| <b>2022 г.</b>     |                                                                              |                            |                                          |                            |                                                              |                            |                                                                  |                            |
| Январь             | 101,4                                                                        | 101,4                      | 100,5                                    | 100,5                      | 102,3                                                        | 102,3                      | 101,6                                                            | 101,6                      |
| Февраль            | 101,1                                                                        | 102,6                      | 100,8                                    | 101,3                      | 101,4                                                        | 103,7                      | 101,2                                                            | 102,8                      |
| Март               | 108,0                                                                        | 110,8                      | 101,9                                    | 103,2                      | 113,7                                                        | 117,9                      | 107,5                                                            | 110,5                      |
| <b>I квартал</b>   | <b>110,8</b>                                                                 | <b>110,8</b>               | <b>103,2</b>                             | <b>103,2</b>               | <b>117,9</b>                                                 | <b>117,9</b>               | <b>110,5</b>                                                     | <b>110,5</b>               |
| Апрель             | 101,8                                                                        | 112,8                      | 101,2                                    | 104,5                      | 102,4                                                        | 120,7                      | 101,3                                                            | 111,9                      |
| Май                | 101,4                                                                        | 114,3                      | 100,4                                    | 104,9                      | 102,3                                                        | 123,4                      | 100,2                                                            | 112,2                      |
| Июнь               | 99,9                                                                         | 114,1                      | 100,3                                    | 105,2                      | 99,4                                                         | 122,7                      | 99,5                                                             | 111,6                      |
| <b>II квартал</b>  | <b>103,1</b>                                                                 | <b>114,1</b>               | <b>101,9</b>                             | <b>105,2</b>               | <b>104,1</b>                                                 | <b>122,7</b>               | <b>101,0</b>                                                     | <b>111,6</b>               |
| Июль               | 100,8                                                                        | 115,0                      | 100,5                                    | 105,7                      | 101,0                                                        | 123,9                      | 100,1                                                            | 111,8                      |
| Август             | 100,7                                                                        | 115,8                      | 101,1                                    | 106,8                      | 100,4                                                        | 124,4                      | 99,3                                                             | 111,0                      |
| Сентябрь           | 99,9                                                                         | 115,7                      | 99,7                                     | 106,5                      | 100,1                                                        | 124,5                      | 100,3                                                            | 111,3                      |
| <b>III квартал</b> | <b>101,4</b>                                                                 | <b>115,7</b>               | <b>101,3</b>                             | <b>106,5</b>               | <b>101,4</b>                                                 | <b>124,5</b>               | <b>99,7</b>                                                      | <b>111,3</b>               |
| Октябрь            | 100,4                                                                        | 116,1                      | 100,5                                    | 107,1                      | 100,3                                                        | 124,8                      | 100,2                                                            | 111,6                      |
| Ноябрь             | 100,9                                                                        | 117,1                      | 101,3                                    | 108,5                      | 100,4                                                        | 125,3                      | 100,5                                                            | 112,1                      |
| Декабрь            | 100,3                                                                        | 117,4                      | 100,6                                    | 109,2                      | 100,0                                                        | 125,3                      | 100,5                                                            | 112,7                      |
| <b>IV квартал</b>  | <b>101,5</b>                                                                 | <b>117,4</b>               | <b>102,5</b>                             | <b>109,2</b>               | <b>100,6</b>                                                 | <b>125,3</b>               | <b>101,2</b>                                                     | <b>112,7</b>               |
| <b>2023 г.</b>     |                                                                              |                            |                                          |                            |                                                              |                            |                                                                  |                            |
| Январь             | 101,4                                                                        | 101,4                      | 101,8                                    | 101,8                      | 101,2                                                        | 101,2                      | 100,9                                                            | 100,9                      |
| Февраль            | 102,0                                                                        | 103,4                      | 100,8                                    | 102,6                      | 102,7                                                        | 103,9                      | 100,1                                                            | 100,9                      |
| Март               | 100,3                                                                        | 103,7                      | 101,1                                    | 103,7                      | 99,9                                                         | 103,8                      | 99,9                                                             | 100,8                      |
| <b>I квартал</b>   | <b>103,7</b>                                                                 | <b>103,7</b>               | <b>103,7</b>                             | <b>103,7</b>               | <b>103,8</b>                                                 | <b>103,8</b>               | <b>100,8</b>                                                     | <b>100,8</b>               |
| Апрель             | 101,6                                                                        | 105,4                      | 100,7                                    | 104,4                      | 102,2                                                        | 106,1                      | 100,5                                                            | 101,3                      |
| Май                | 100,0                                                                        | 105,4                      | 100,8                                    | 105,2                      | 99,5                                                         | 105,6                      | 100,0                                                            | 101,3                      |
| Июнь               | 101,7                                                                        | 107,2                      | 100,9                                    | 106,1                      | 102,3                                                        | 107,9                      | 100,5                                                            | 101,8                      |
| <b>II квартал</b>  | <b>103,4</b>                                                                 | <b>107,2</b>               | <b>102,4</b>                             | <b>106,1</b>               | <b>104,0</b>                                                 | <b>107,9</b>               | <b>101,0</b>                                                     | <b>101,8</b>               |

**Сводные индексы цен на продукцию (затраты, услуги) инвестиционного назначения по видам экономической деятельности**  
(на конец периода; в процентах)

|                                                                                                                          | К предыдущему месяцу |                |                 | Июнь 2023 г. к     |                 | I полу-<br>годие<br>2023 г. к<br>I полу-<br>годию<br>2022 г. | <i>Справочно</i><br>июнь<br>2022 г.<br>к декабрю<br>2021 г. |
|--------------------------------------------------------------------------------------------------------------------------|----------------------|----------------|-----------------|--------------------|-----------------|--------------------------------------------------------------|-------------------------------------------------------------|
|                                                                                                                          | апрель<br>2023 г.    | май<br>2023 г. | июнь<br>2023 г. | декабрю<br>2022 г. | июню<br>2022 г. |                                                              |                                                             |
| Сельское, лесное хозяйство,<br>охота, рыболовство<br>и рыбоводство                                                       | 102,5                | 100,2          | 101,8           | 107,6              | 112,5           | 113,0                                                        | 110,5                                                       |
| Добыча полезных<br>ископаемых                                                                                            | 102,0                | 99,8           | 102,3           | 108,3              | 112,2           | 114,2                                                        | 116,4                                                       |
| Обработывающие<br>производства                                                                                           | 102,1                | 99,7           | 102,1           | 107,9              | 110,3           | 110,6                                                        | 111,9                                                       |
| Обеспечение электрической<br>энергией, газом и паром;<br>кондиционирование<br>воздуха                                    | 101,2                | 99,7           | 101,3           | 107,5              | 109,7           | 113,0                                                        | 118,7                                                       |
| Водоснабжение;<br>водоотведение, организация<br>сбора и утилизации отходов,<br>деятельность по ликвидации<br>загрязнений | 101,5                | 100,4          | 101,1           | 106,7              | 111,6           | 114,1                                                        | 112,0                                                       |
| Строительство                                                                                                            | 100,9                | 99,9           | 100,9           | 109,2              | 111,2           | 113,3                                                        | 114,3                                                       |
| Торговля оптовая<br>и розничная; ремонт<br>автотранспортных средств<br>и мотоциклов                                      | 101,9                | 100,3          | 101,7           | 107,3              | 110,2           | 112,1                                                        | 116,9                                                       |
| Транспортировка и хранение                                                                                               | 101,4                | 100,6          | 101,3           | 106,4              | 109,5           | 112,3                                                        | 114,4                                                       |
| Деятельность гостиниц<br>и предприятий<br>общественного питания                                                          | 101,6                | 100,6          | 102,1           | 107,9              | 113,4           | 113,5                                                        | 109,7                                                       |
| Деятельность в области<br>информации и связи                                                                             | 100,7                | 100,5          | 102,3           | 105,5              | 109,6           | 110,7                                                        | 111,9                                                       |
| Деятельность финансовая<br>и страховая                                                                                   | 102,0                | 99,8           | 101,7           | 106,7              | 108,9           | 113,8                                                        | 122,0                                                       |
| Деятельность по операциям<br>с недвижимым имуществом                                                                     | 101,9                | 100,0          | 102,1           | 107,7              | 111,8           | 112,0                                                        | 109,0                                                       |
| Деятельность<br>профессиональная,<br>научная и техническая                                                               | 101,1                | 100,7          | 101,1           | 106,2              | 110,9           | 111,0                                                        | 106,2                                                       |
| Деятельность<br>административная<br>и сопутствующие<br>дополнительные услуги                                             | 102,5                | 99,9           | 102,1           | 107,4              | 110,8           | 113,2                                                        | 116,0                                                       |
| Государственное управление<br>и обеспечение военной<br>безопасности; социальное<br>обеспечение                           | 101,2                | 100,4          | 101,6           | 106,2              | 110,1           | 111,6                                                        | 111,4                                                       |
| Образование                                                                                                              | 100,4                | 100,6          | 102,8           | 105,0              | 107,8           | 109,7                                                        | 117,3                                                       |
| Деятельность в области<br>здравоохранения<br>и социальных услуг                                                          | 102,5                | 99,2           | 102,0           | 108,1              | 111,1           | 116,6                                                        | 123,9                                                       |
| Деятельность в области<br>культуры, спорта,<br>организации досуга<br>и развлечений                                       | 101,4                | 100,3          | 101,9           | 106,4              | 108,8           | 112,0                                                        | 118,1                                                       |
| Предоставление прочих<br>видов услуг                                                                                     | 101,1                | 100,6          | 101,3           | 106,4              | 108,3           | 113,8                                                        | 124,3                                                       |

**Индексы цен приобретения строительными организациями  
основных видов строительных материалов  
(на конец периода; в процентах)**

|                                                                                                                                                     | К предыдущему месяцу |                |                 | Июнь 2023 г. к     |                 | I полу-<br>годие<br>2023 г. к<br>I полу-<br>годию<br>2022 г. | <i>Справочно</i><br>июнь<br>2022 г.<br>к декабрю<br>2021 г. |
|-----------------------------------------------------------------------------------------------------------------------------------------------------|----------------------|----------------|-----------------|--------------------|-----------------|--------------------------------------------------------------|-------------------------------------------------------------|
|                                                                                                                                                     | апрель<br>2023 г.    | май<br>2023 г. | июнь<br>2023 г. | декабрю<br>2022 г. | июню<br>2022 г. |                                                              |                                                             |
| Бетон, готовый для заливки<br>(товарный бетон)                                                                                                      | 99,3                 | 99,4           | 102,9           | 103,7              | 111,4           | 99,5                                                         | 99,9                                                        |
| Портландцемент, цемент<br>глиноземистый, цемент<br>шлаковый и аналогичные<br>гидравлические цементы                                                 | 103,2                | 100,3          | 105,4           | 113,1              | 120,6           | 116,0                                                        | 107,7                                                       |
| Кирпич керамический<br>неогнеупорный<br>строительный                                                                                                | 100,0                | 100,0          | 118,6           | 118,6              | 99,0            | 85,0                                                         | 102,1                                                       |
| Смеси песчано-гравийные                                                                                                                             | 100,0                | 100,0          | 100,0           | 108,1              | 91,5            | 90,4                                                         | 102,1                                                       |
| Битумы нефтяные                                                                                                                                     | 100,0                | 107,6          | 107,8           | 87,0               | 86,7            | 86,0                                                         | 100,0                                                       |
| Пиломатериалы хвойных<br>пород                                                                                                                      | 99,8                 | 100,0          | 99,7            | 99,2               | 93,6            | 95,7                                                         | 99,6                                                        |
| Сталь арматурная<br>горячекатаная<br>для железобетонных<br>конструкций                                                                              | 107,3                | 112,3          | 90,2            | 115,7              | 107,5           | 84,1                                                         | 87,6                                                        |
| Профили незамкнутые<br>горячекатаные, горячече-<br>танные или экструдирован-<br>ные, без дополнительной<br>обработки, из нелегирован-<br>ных сталей | 109,8                | 100,9          | 99,4            | 121,9              | 101,4           | 85,3                                                         | 94,3                                                        |
| Трубы стальные<br>электросварные                                                                                                                    | 92,6                 | 96,1           | 110,2           | 96,4               | 89,8            | 84,6                                                         | 75,0                                                        |
| Трубы полимерные жесткие<br>прочие                                                                                                                  | 99,9                 | 100,0          | 100,0           | 107,9              | 107,9           | 110,6                                                        | 100,2                                                       |
| Материалы лакокрасочные<br>на основе полимеров                                                                                                      | 97,2                 | 103,4          | 105,5           | 102,6              | 118,3           | 126,4                                                        | 130,0                                                       |
| Материалы и изделия<br>минеральные тепло-<br>и звукоизоляционные                                                                                    | 95,5                 | 108,7          | 114,7           | 93,3               | 90,7            | 83,2                                                         | 107,4                                                       |
| Стекло листовое литое,<br>прокатное, тянутое<br>или выдувное,<br>но не обработанное<br>другим способом                                              | 100,0                | 100,0          | 100,0           | 105,4              | 96,7            | 94,5                                                         | 100,0                                                       |

#### 4.3.4. Индексы тарифов на грузовые перевозки

Индекс тарифов на грузовые перевозки автомобильным транспортом в июне 2023 г. по отношению к маю 2023 г. составил 100,0%.

#### Индексы тарифов на грузовые перевозки автомобильным транспортом (на конец периода; в процентах)

|                    | Всего                 |                            | В том числе по видам сообщений |                            |                                   |                            |
|--------------------|-----------------------|----------------------------|--------------------------------|----------------------------|-----------------------------------|----------------------------|
|                    | к предыдущему периоду | к декабрю предыдущего года | междугородное сообщение        |                            | городское и пригородное сообщение |                            |
|                    |                       |                            | к предыдущему периоду          | к декабрю предыдущего года | к предыдущему периоду             | к декабрю предыдущего года |
| <b>2022 г.</b>     |                       |                            |                                |                            |                                   |                            |
| Январь             | 102,6                 | 102,6                      | 100,7                          | 100,7                      | 103,4                             | 103,4                      |
| Февраль            | 100,0                 | 102,6                      | 100,0                          | 100,7                      | 100,0                             | 103,4                      |
| Март               | 100,3                 | 102,9                      | 100,9                          | 101,7                      | 100,0                             | 103,4                      |
| <b>I квартал</b>   | <b>102,9</b>          | <b>102,9</b>               | <b>101,7</b>                   | <b>101,7</b>               | <b>103,4</b>                      | <b>103,4</b>               |
| Апрель             | 102,8                 | 105,8                      | 101,0                          | 102,7                      | 103,6                             | 107,2                      |
| Май                | 100,0                 | 105,7                      | 100,0                          | 102,7                      | 99,9                              | 107,1                      |
| Июнь               | 100,2                 | 106,0                      | 100,7                          | 103,4                      | 100,0                             | 107,1                      |
| <b>II квартал</b>  | <b>103,0</b>          | <b>106,0</b>               | <b>101,7</b>                   | <b>103,4</b>               | <b>103,6</b>                      | <b>107,1</b>               |
| Июль               | 100,0                 | 106,0                      | 100,0                          | 103,4                      | 100,1                             | 107,2                      |
| Август             | 100,0                 | 106,0                      | 100,0                          | 103,4                      | 100,0                             | 107,2                      |
| Сентябрь           | 100,0                 | 106,0                      | 100,0                          | 103,4                      | 100,0                             | 107,2                      |
| <b>III квартал</b> | <b>100,0</b>          | <b>106,0</b>               | <b>100,0</b>                   | <b>103,4</b>               | <b>100,1</b>                      | <b>107,2</b>               |
| Октябрь            | 100,8                 | 106,9                      | 100,0                          | 103,4                      | 101,2                             | 108,5                      |
| Ноябрь             | 100,0                 | 106,9                      | 100,0                          | 103,4                      | 100,0                             | 108,5                      |
| Декабрь            | 100,0                 | 106,9                      | 100,0                          | 103,4                      | 100,0                             | 108,5                      |
| <b>IV квартал</b>  | <b>100,8</b>          | <b>106,9</b>               | <b>100,0</b>                   | <b>103,4</b>               | <b>101,2</b>                      | <b>108,5</b>               |
| <b>2023 г.</b>     |                       |                            |                                |                            |                                   |                            |
| Январь             | 106,5                 | 106,5                      | 105,9                          | 105,9                      | 106,7                             | 106,7                      |
| Февраль            | 100,0                 | 106,5                      | 100,0                          | 105,9                      | 100,0                             | 106,7                      |
| Март               | 100,0                 | 106,5                      | 100,0                          | 105,9                      | 100,0                             | 106,7                      |
| <b>I квартал</b>   | <b>106,5</b>          | <b>106,5</b>               | <b>105,9</b>                   | <b>105,9</b>               | <b>106,7</b>                      | <b>106,7</b>               |
| Апрель             | 100,1                 | 106,6                      | 100,2                          | 106,1                      | 100,1                             | 106,9                      |
| Май                | 99,9                  | 106,5                      | 99,8                           | 105,9                      | 99,9                              | 106,7                      |
| Июнь               | 100,0                 | 106,5                      | 100,0                          | 105,9                      | 100,0                             | 106,7                      |
| <b>II квартал</b>  | <b>100,0</b>          | <b>106,5</b>               | <b>100,0</b>                   | <b>105,9</b>               | <b>100,0</b>                      | <b>106,7</b>               |

#### 4.3.5. Индексы тарифов на услуги связи для юридических лиц

Индекс тарифов на услуги связи для юридических лиц во II квартале 2023 г. по отношению к предыдущему кварталу составил 99,0%.

#### Индексы тарифов на услуги связи для юридических лиц (на конец периода; в процентах)

|                   | Всего                          |                                           | Из них                          |                                           |                                    |                                           |                                          |                                           |
|-------------------|--------------------------------|-------------------------------------------|---------------------------------|-------------------------------------------|------------------------------------|-------------------------------------------|------------------------------------------|-------------------------------------------|
|                   | к преды-<br>дущему<br>кварталу | к IV<br>кварталу<br>предыду-<br>щего года | услуги<br>национальной<br>почты |                                           | услуги местной<br>телефонной связи |                                           | услуги<br>документальной<br>электросвязи |                                           |
|                   |                                |                                           | к преды-<br>дущему<br>кварталу  | к IV<br>кварталу<br>предыду-<br>щего года | к преды-<br>дущему<br>кварталу     | к IV<br>кварталу<br>предыду-<br>щего года | к преды-<br>дущему<br>кварталу           | к IV<br>кварталу<br>предыду-<br>щего года |
| <b>2022 г.</b>    |                                |                                           |                                 |                                           |                                    |                                           |                                          |                                           |
| I квартал         | 100,5                          | 100,5                                     | 103,1                           | 103,1                                     | 100,0                              | 100,0                                     | 100,0                                    | 100,0                                     |
| II квартал        | 100,3                          | 100,8                                     | 101,5                           | 104,6                                     | 100,0                              | 100,0                                     | 100,0                                    | 100,0                                     |
| III квартал       | 100,0                          | 100,8                                     | 100,2                           | 104,8                                     | 100,0                              | 100,0                                     | 100,0                                    | 100,0                                     |
| IV квартал        | 102,2                          | 103,0                                     | 106,9                           | 112,0                                     | 109,4                              | 109,4                                     | 100,1                                    | 100,1                                     |
| <b>2023 г.</b>    |                                |                                           |                                 |                                           |                                    |                                           |                                          |                                           |
| I квартал         | 105,0                          | 105,0                                     | 100,1                           | 100,1                                     | 100,0                              | 100,0                                     | 106,9                                    | 106,9                                     |
| <b>II квартал</b> | <b>99,0</b>                    | <b>103,9</b>                              | <b>100,0</b>                    | <b>100,1</b>                              | <b>100,0</b>                       | <b>100,0</b>                              | <b>98,6</b>                              | <b>105,4</b>                              |



## 5. ФИНАНСЫ

### 5.1. Финансовая деятельность организаций<sup>1)</sup>

(по организациям, не относящимся к субъектам малого предпринимательства, средняя численность работников которых превышает 15 человек)

#### 5.1.1. Финансовые результаты деятельности организаций

В январе-мае 2023 г. сальдированный финансовый результат (прибыль минус убыток) организаций республики сложился с превышением прибыли над убытками на сумму 17,4 млрд рублей.

#### Сальдированный финансовый результат (прибыль минус убыток) организаций по видам экономической деятельности в январе-мае 2023 года

|                                                                                                                             | Млн<br>рублей     | В % к<br>январю-маю<br>2022 г. <sup>1)</sup> |
|-----------------------------------------------------------------------------------------------------------------------------|-------------------|----------------------------------------------|
| <b>Всего</b>                                                                                                                | <b>17391,1</b>    | <b>39,9</b>                                  |
| в том числе по видам экономической деятельности:                                                                            |                   |                                              |
| <b>сельское, лесное хозяйство, охота, рыболовство<br/>и рыбоводство</b>                                                     | <b>38,3</b>       | <b>34,5</b>                                  |
| <b>добыча полезных ископаемых</b>                                                                                           | <b>9614,8</b>     | <b>29,6</b>                                  |
| в том числе:                                                                                                                |                   |                                              |
| добыча угля                                                                                                                 | 9047,7            | 27,8                                         |
| добыча металлических руд                                                                                                    | ... <sup>2)</sup> | х                                            |
| добыча прочих полезных ископаемых                                                                                           | ...               | х                                            |
| <b>обрабатывающие производства</b>                                                                                          | <b>3175,6</b>     | <b>43,2</b>                                  |
| в том числе:                                                                                                                |                   |                                              |
| производство пищевых продуктов                                                                                              | ...               | х                                            |
| производство напитков                                                                                                       | ...               | 127,1                                        |
| производство химических веществ и химических продуктов                                                                      | ...               | 97,8                                         |
| производство прочей неметаллической минеральной<br>продукции                                                                | ...               | х                                            |
| производство металлургическое                                                                                               | 2684,1            | 39,0                                         |
| производство машин и оборудования, не включенных<br>в другие группировки                                                    | ...               | 92,3                                         |
| производство автотранспортных средств, прицепов<br>и полуприцепов                                                           | ...               | 66,3                                         |
| производство прочих транспортных средств и оборудования                                                                     | ...               | 73,4                                         |
| производство прочих готовых изделий                                                                                         | ...               | х                                            |
| <b>обеспечение электрической энергией, газом и паром;<br/>кондиционирование воздуха</b>                                     | <b>2148,1</b>     | <b>112,2</b>                                 |
| <b>водоснабжение; водоотведение, организация сбора<br/>и утилизации отходов, деятельность по ликвидации<br/>загрязнений</b> | <b>-29,2</b>      | <b>х</b>                                     |
| <b>строительство</b>                                                                                                        | <b>802,0</b>      | <b>143,8</b>                                 |
| <b>торговля оптовая и розничная; ремонт автотранспортных<br/>средств и мотоциклов</b>                                       | <b>351,2</b>      | <b>148,7</b>                                 |

<sup>1)</sup> Данные оперативные, приведены по месту регистрации юридических лиц.

|                                                                                      | Млн<br>рублей | В % к<br>январю-маю<br>2022 г. <sup>1)</sup> |
|--------------------------------------------------------------------------------------|---------------|----------------------------------------------|
| <b>транспортировка и хранение</b>                                                    | <b>1210,9</b> | <b>182,9</b>                                 |
| <b>деятельность в области информации и связи</b>                                     | ...           | х                                            |
| <b>деятельность по операциям с недвижимым имуществом</b>                             | <b>15,2</b>   | <b>75,0</b>                                  |
| <b>деятельность профессиональная, научная и техническая</b>                          | <b>62,1</b>   | <b>17,3</b>                                  |
| <b>деятельность административная и сопутствующие<br/>дополнительные услуги</b>       | <b>8,2</b>    | <b>103,0</b>                                 |
| <b>образование</b>                                                                   | <b>6,1</b>    | <b>37,2</b>                                  |
| <b>деятельность в области здравоохранения и социальных<br/>услуг</b>                 | <b>-6,6</b>   | х                                            |
| <b>деятельность в области культуры, спорта, организации<br/>досуга и развлечений</b> | ...           | х                                            |
| <b>предоставление прочих видов услуг</b>                                             | ...           | <b>186,3</b>                                 |

<sup>1)</sup> Знак (х) означает, что в одном или обоих сопоставляемых периодах получен отрицательный сальдированный финансовый результат.

<sup>2)</sup> См. сноску <sup>1)</sup> на с. 8.

### Прибыль и убыток организаций по видам экономической деятельности за январь-май 2023 года

|                                                                             | Число<br>прибыльных<br>организаций<br>в % к<br>общему<br>числу<br>организаций | Сумма<br>прибыли,<br>млн<br>рублей | Число<br>убыточных<br>организаций<br>в %<br>к общему<br>числу<br>организаций | Сумма<br>убытка,<br>млн<br>рублей |
|-----------------------------------------------------------------------------|-------------------------------------------------------------------------------|------------------------------------|------------------------------------------------------------------------------|-----------------------------------|
| <b>Всего</b>                                                                | <b>63,8</b>                                                                   | <b>19044,6</b>                     | <b>36,2</b>                                                                  | <b>1653,5</b>                     |
| в том числе по видам экономической<br>деятельности:                         |                                                                               |                                    |                                                                              |                                   |
| <b>сельское, лесное хозяйство, охота,<br/>рыболовство и рыбоводство</b>     | <b>75,0</b>                                                                   | ... <sup>1)</sup>                  | <b>25,0</b>                                                                  | ...                               |
| <b>добыча полезных ископаемых</b>                                           | <b>62,5</b>                                                                   | ...                                | <b>37,5</b>                                                                  | ...                               |
| в том числе:                                                                |                                                                               |                                    |                                                                              |                                   |
| добыча угля                                                                 | 87,5                                                                          | ...                                | 12,5                                                                         | ...                               |
| добыча металлических руд                                                    | 33,3                                                                          | ...                                | 66,7                                                                         | 440,4                             |
| добыча прочих полезных ископаемых                                           | 50,0                                                                          | ...                                | 50,0                                                                         | ...                               |
| <b>обрабатывающие производства</b>                                          | <b>85,7</b>                                                                   | ...                                | <b>14,3</b>                                                                  | ...                               |
| в том числе:                                                                |                                                                               |                                    |                                                                              |                                   |
| производство пищевых продуктов                                              | 100,0                                                                         | ...                                | -                                                                            | -                                 |
| производство напитков                                                       | 100,0                                                                         | ...                                | -                                                                            | -                                 |
| производство химических веществ<br>и химических продуктов                   | 100,0                                                                         | ...                                | -                                                                            | -                                 |
| производство прочей неметалличес-<br>кой минеральной продукции              | 50,0                                                                          | ...                                | 50,0                                                                         | ...                               |
| производство металлургическое                                               | 75,0                                                                          | ...                                | 25,0                                                                         | ...                               |
| производство машин<br>и оборудования, не включенных<br>в другие группировки | 100,0                                                                         | ...                                | -                                                                            | -                                 |
| производство автотранспортных<br>средств, прицепов и полуприцепов           | 100,0                                                                         | ...                                | -                                                                            | -                                 |

|                                                                                                                     | Число<br>прибыльных<br>организаций<br>в % к<br>общему<br>числу<br>организаций | Сумма<br>прибыли,<br>млн<br>рублей | Число<br>убыточных<br>организаций<br>в %<br>к общему<br>числу<br>организаций | Сумма<br>убытка,<br>млн<br>рублей |
|---------------------------------------------------------------------------------------------------------------------|-------------------------------------------------------------------------------|------------------------------------|------------------------------------------------------------------------------|-----------------------------------|
| производство прочих транспортных средств и оборудования                                                             | 100,0                                                                         | ...                                | -                                                                            | -                                 |
| производство прочих готовых изделий                                                                                 | 100,0                                                                         | ...                                | -                                                                            | -                                 |
| <b>обеспечение электрической энергией, газом и паром; кондиционирование воздуха</b>                                 | <b>26,1</b>                                                                   | <b>2236,1</b>                      | <b>73,9</b>                                                                  | <b>88,0</b>                       |
| <b>водоснабжение; водоотведение, организация сбора и утилизации отходов, деятельность по ликвидации загрязнений</b> | <b>45,5</b>                                                                   | <b>38,8</b>                        | <b>54,5</b>                                                                  | <b>68,0</b>                       |
| <b>строительство</b>                                                                                                | <b>75,0</b>                                                                   | <b>824,2</b>                       | <b>25,0</b>                                                                  | <b>22,2</b>                       |
| <b>торговля оптовая и розничная; ремонт автотранспортных средств и мотоциклов</b>                                   | <b>90,9</b>                                                                   | <b>...</b>                         | <b>9,1</b>                                                                   | <b>...</b>                        |
| <b>транспортировка и хранение</b>                                                                                   | <b>38,5</b>                                                                   | <b>1479,4</b>                      | <b>61,5</b>                                                                  | <b>268,5</b>                      |
| <b>деятельность в области информации и связи</b>                                                                    | <b>-</b>                                                                      | <b>-</b>                           | <b>100,0</b>                                                                 | <b>...</b>                        |
| <b>деятельность по операциям с недвижимым имуществом</b>                                                            | <b>90,0</b>                                                                   | <b>...</b>                         | <b>10,0</b>                                                                  | <b>...</b>                        |
| <b>деятельность профессиональная, научная и техническая</b>                                                         | <b>100,0</b>                                                                  | <b>62,1</b>                        | <b>-</b>                                                                     | <b>-</b>                          |
| <b>деятельность административная и сопутствующие дополнительные услуги</b>                                          | <b>80,0</b>                                                                   | <b>...</b>                         | <b>20,0</b>                                                                  | <b>...</b>                        |
| <b>образование</b>                                                                                                  | <b>83,3</b>                                                                   | <b>...</b>                         | <b>16,7</b>                                                                  | <b>...</b>                        |
| <b>деятельность в области здравоохранения и социальных услуг</b>                                                    | <b>80,0</b>                                                                   | <b>...</b>                         | <b>20,0</b>                                                                  | <b>...</b>                        |
| <b>деятельность в области культуры, спорта, организации досуга и развлечений</b>                                    | <b>-</b>                                                                      | <b>-</b>                           | <b>100,0</b>                                                                 | <b>...</b>                        |
| <b>предоставление прочих видов услуг</b>                                                                            | <b>100,0</b>                                                                  | <b>...</b>                         | <b>-</b>                                                                     | <b>-</b>                          |

<sup>1)</sup> См. сноску <sup>1)</sup> на с. 8.

### 5.1.2. Состояние платежей и расчетов в организациях

На конец мая 2023 г. суммарная задолженность по обязательствам организаций составила 157,2 млрд рублей, из нее просроченная – 5,0 млрд рублей, или 3,2% общей суммы задолженности (на конец мая 2022 г. – 5,2%, на конец апреля 2023 г. – 3,9%).

**Размер и структура задолженности по обязательствам организаций**  
(на конец месяца; миллионов рублей)

|                                               | Май<br>2023 г.  | В % к          |                   | Справочно<br>май 2022 г.<br>в % к<br>апрелю 2022 г. |
|-----------------------------------------------|-----------------|----------------|-------------------|-----------------------------------------------------|
|                                               |                 | маю<br>2022 г. | апрелю<br>2023 г. |                                                     |
| <b>Суммарная задолженность</b>                | <b>157200,9</b> | <b>140,4</b>   | <b>117,9</b>      | <b>104,9</b>                                        |
| в том числе:                                  |                 |                |                   |                                                     |
| кредиторская задолженность                    | 85314,6         | 157,2          | 136,6             | 102,5                                               |
| задолженность по кредитам                     |                 |                |                   |                                                     |
| банков и займам                               | 71886,4         | 124,6          | 101,5             | 107,2                                               |
| <b>Просроченная суммарная задолженность</b>   | <b>4976,8</b>   | <b>86,3</b>    | <b>95,6</b>       | <b>99,6</b>                                         |
| в том числе:                                  |                 |                |                   |                                                     |
| кредиторская задолженность                    | 4624,7          | 87,4           | 95,3              | 99,6                                                |
| задолженность по кредитам                     |                 |                |                   |                                                     |
| банков и займам                               | 352,1           | 74,1           | 100,0             | 100,1                                               |
| <b>Дебиторская задолженность</b>              | <b>93769,9</b>  | <b>117,9</b>   | <b>101,9</b>      | <b>101,2</b>                                        |
| <b>Просроченная дебиторская задолженность</b> | <b>4730,9</b>   | <b>183,9</b>   | <b>177,5</b>      | <b>99,3</b>                                         |

На конец мая 2023 г. кредиторская задолженность организаций составила 85,3 млрд рублей, дебиторская задолженность – 93,8 млрд рублей.

**Кредиторская и дебиторская задолженности организаций**  
**по видам экономической деятельности в мае 2023 года**  
(на конец месяца; миллионов рублей)

|                                                                     | Кредиторская задолженность | Дебиторская задолженность |
|---------------------------------------------------------------------|----------------------------|---------------------------|
| <b>Всего</b>                                                        | <b>85314,6</b>             | <b>93769,9</b>            |
| в том числе по видам экономической деятельности:                    |                            |                           |
| <b>сельское, лесное хозяйство, охота, рыболовство и рыбоводство</b> | <b>194,6</b>               | <b>143,1</b>              |
| <b>добыча полезных ископаемых</b>                                   | <b>44164,1</b>             | <b>48337,1</b>            |
| в том числе:                                                        |                            |                           |
| добыча угля                                                         | 37605,4                    | 43087,7                   |
| добыча металлических руд                                            | ... <sup>1)</sup>          | ...                       |
| добыча прочих полезных ископаемых                                   | ...                        | ...                       |
| <b>обрабатывающие производства</b>                                  | <b>19291,7</b>             | <b>32884,0</b>            |
| в том числе:                                                        |                            |                           |
| производство пищевых продуктов                                      | ...                        | ...                       |
| производство напитков                                               | ...                        | ...                       |
| производство химических веществ и химических продуктов              | ...                        | ...                       |
| производство прочей неметаллической минеральной продукции           | ...                        | ...                       |
| производство металлургическое                                       | 16144,0                    | 30324,5                   |

|                                                                                                                             | Кредиторская<br>задолженность | Дебиторская<br>задолженность |
|-----------------------------------------------------------------------------------------------------------------------------|-------------------------------|------------------------------|
| производство машин и оборудования,<br>не включенных в другие группировки                                                    | ...                           | ...                          |
| производство автотранспортных средств, прицепов<br>и полуприцепов                                                           | ...                           | ...                          |
| производство прочих транспортных средств<br>и оборудования                                                                  | ...                           | ...                          |
| производство прочих готовых изделий                                                                                         | ...                           | ...                          |
| <b>обеспечение электрической энергией, газом<br/>и паром; кондиционирование воздуха</b>                                     | <b>5515,2</b>                 | <b>2825,4</b>                |
| <b>водоснабжение; водоотведение, организация<br/>сбора и утилизации отходов, деятельность<br/>по ликвидации загрязнений</b> | <b>1560,2</b>                 | <b>493,6</b>                 |
| <b>строительство</b>                                                                                                        | <b>2775,4</b>                 | <b>1945,3</b>                |
| <b>торговля оптовая и розничная; ремонт<br/>автотранспортных средств и мотоциклов</b>                                       | <b>1567,1</b>                 | <b>1743,7</b>                |
| <b>транспортировка и хранение</b>                                                                                           | <b>9387,5</b>                 | <b>4571,8</b>                |
| <b>деятельность в области информации и связи</b>                                                                            | ...                           | ...                          |
| <b>деятельность по операциям с недвижимым<br/>имуществом</b>                                                                | <b>191,7</b>                  | <b>193,8</b>                 |
| <b>деятельность профессиональная, научная<br/>и техническая</b>                                                             | <b>80,1</b>                   | <b>320,6</b>                 |
| <b>деятельность административная и сопутствующие<br/>дополнительные услуги</b>                                              | <b>225,3</b>                  | <b>208,0</b>                 |
| <b>образование</b>                                                                                                          | <b>56,5</b>                   | <b>21,7</b>                  |
| <b>деятельность в области здравоохранения<br/>и социальных услуг</b>                                                        | <b>300,1</b>                  | <b>74,3</b>                  |
| <b>деятельность в области культуры, спорта,<br/>организации досуга и развлечений</b>                                        | ...                           | ...                          |
| <b>предоставление прочих видов услуг</b>                                                                                    | ...                           | ...                          |

<sup>1)</sup> См. сноску <sup>1)</sup> на с. 8.

**Просроченная кредиторская задолженность** на конец мая 2023 г. составила 4,6 млрд рублей, или 5,4% общей суммы кредиторской задолженности (на конец мая 2022 г. – 9,8%, на конец апреля 2023 г. – 7,8%).

#### **Динамика просроченной кредиторской задолженности организаций (на конец месяца; миллионов рублей)**

|                | Просроченная<br>кредиторская<br>задолженность | Из нее                       |                         |                                                        |
|----------------|-----------------------------------------------|------------------------------|-------------------------|--------------------------------------------------------|
|                |                                               | поставщикам<br>и подрядчикам | по платежам<br>в бюджет | по платежам<br>в государственные<br>внебюджетные фонды |
| <b>2022 г.</b> |                                               |                              |                         |                                                        |
| Январь         | 5518,1                                        | 4134,2                       | 349,7                   | 187,8                                                  |
| Февраль        | 5426,7                                        | 4015,1                       | 344,6                   | 191,6                                                  |

|                | Просроченная кредиторская задолженность | Из нее                    |                      |                                                  |
|----------------|-----------------------------------------|---------------------------|----------------------|--------------------------------------------------|
|                |                                         | поставщикам и подрядчикам | по платежам в бюджет | по платежам в государственные внебюджетные фонды |
| Март           | 5250,1                                  | 3916,2                    | 347,0                | 188,6                                            |
| Апрель         | 5315,7                                  | 3936,2                    | 350,2                | 188,8                                            |
| Май            | 5293,5                                  | 3880,8                    | 353,0                | 193,4                                            |
| Июнь           | 5320,1                                  | 3857,2                    | 353,8                | 192,3                                            |
| Июль           | 5510,6                                  | 4070,3                    | 355,7                | 193,9                                            |
| Август         | 4604,5                                  | 3278,3                    | 354,3                | 196,3                                            |
| Сентябрь       | 4751,4                                  | 3448,3                    | 354,6                | 197,9                                            |
| Октябрь        | 4537,8                                  | 3233,5                    | 355,7                | 195,2                                            |
| Ноябрь         | 4776,7                                  | 3371,8                    | 357,1                | 196,9                                            |
| <b>Декабрь</b> | <b>4549,2</b>                           | <b>3288,9</b>             | <b>359,2</b>         | <b>196,7</b>                                     |
| <b>2023 г.</b> |                                         |                           |                      |                                                  |
| Январь         | 4483,4                                  | 3170,9                    | 353,0                | 195,1                                            |
| Февраль        | 4531,5                                  | 3207,8                    | 353,7                | 197,1                                            |
| Март           | 5659,7                                  | 3503,5                    | 357,0                | 196,6                                            |
| Апрель         | 4852,5                                  | 3461,9                    | 353,9                | 202,3                                            |
| <b>Май</b>     | <b>4624,7</b>                           | <b>3224,0</b>             | <b>369,4</b>         | <b>205,6</b>                                     |

**Просроченная кредиторская задолженность организаций по видам экономической деятельности в мае 2023 года**  
(на конец месяца; миллионов рублей)

|                                                                     | Просроченная кредиторская задолженность | Из нее                    |                      |                                                  |
|---------------------------------------------------------------------|-----------------------------------------|---------------------------|----------------------|--------------------------------------------------|
|                                                                     |                                         | поставщикам и подрядчикам | по платежам в бюджет | по платежам в государственные внебюджетные фонды |
| <b>Всего</b>                                                        | <b>4624,7</b>                           | <b>3224,0</b>             | <b>369,4</b>         | <b>205,6</b>                                     |
| в том числе по видам экономической деятельности:                    |                                         |                           |                      |                                                  |
| <b>сельское, лесное хозяйство, охота, рыболовство и рыбоводство</b> | ... <sup>1)</sup>                       | ...                       | ...                  | ...                                              |
| <b>добыча полезных ископаемых</b>                                   | ...                                     | ...                       | -                    | -                                                |
| в том числе:                                                        |                                         |                           |                      |                                                  |
| добыча угля                                                         | ...                                     | ...                       | -                    | -                                                |
| добыча металлических руд                                            | ...                                     | ...                       | -                    | -                                                |
| добыча прочих полезных ископаемых                                   | -                                       | -                         | -                    | -                                                |
| <b>обрабатывающие производства</b>                                  | ...                                     | ...                       | -                    | -                                                |
| в том числе:                                                        |                                         |                           |                      |                                                  |
| производство пищевых продуктов                                      | -                                       | -                         | -                    | -                                                |
| производство напитков                                               | -                                       | -                         | -                    | -                                                |
| производство химических веществ и химических продуктов              | -                                       | -                         | -                    | -                                                |
| производство прочей неметаллической минеральной продукции           | -                                       | -                         | -                    | -                                                |

|                                                                                                   | Просро-<br>ченная<br>кредиторская<br>задолжен-<br>ность | Из нее                                 |                            |                                                                |
|---------------------------------------------------------------------------------------------------|---------------------------------------------------------|----------------------------------------|----------------------------|----------------------------------------------------------------|
|                                                                                                   |                                                         | постав-<br>щикам<br>и подряд-<br>чикам | по<br>платежам<br>в бюджет | по платежам<br>в государст-<br>венные<br>внебюджетные<br>фонды |
| производство металлургическое                                                                     | ...                                                     | ...                                    | -                          | -                                                              |
| производство машин и оборудо-<br>вания, не включенных в другие<br>группировки                     | -                                                       | -                                      | -                          | -                                                              |
| производство автотранспортных<br>средств, прицепов и полуприцепов                                 | ...                                                     | ...                                    | -                          | -                                                              |
| производство прочих транспортных<br>средств и оборудования                                        | ...                                                     | ...                                    | -                          | -                                                              |
| производство прочих готовых<br>изделий                                                            | -                                                       | -                                      | -                          | -                                                              |
| <b>обеспечение электрической<br/>энергией, газом и паром;<br/>кондиционирование воздуха</b>       | <b>2634,8</b>                                           | <b>1899,6</b>                          | <b>38,5</b>                | <b>46,5</b>                                                    |
| <b>водоснабжение; водоотведение,<br/>организация сбора и утилизации<br/>отходов, деятельность</b> |                                                         |                                        |                            |                                                                |
| <b>по ликвидации загрязнений</b>                                                                  | <b>1326,9</b>                                           | <b>790,6</b>                           | <b>284,4</b>               | <b>105,3</b>                                                   |
| <b>строительство</b>                                                                              | <b>130,6</b>                                            | <b>98,2</b>                            | <b>...</b>                 | <b>-</b>                                                       |
| <b>торговля оптовая и розничная;<br/>ремонт автотранспортных средств<br/>и мотоциклов</b>         | <b>-</b>                                                | <b>-</b>                               | <b>-</b>                   | <b>-</b>                                                       |
| <b>транспортировка и хранение</b>                                                                 | <b>...</b>                                              | <b>...</b>                             | <b>-</b>                   | <b>-</b>                                                       |
| <b>деятельность в области<br/>информации и связи</b>                                              | <b>-</b>                                                | <b>-</b>                               | <b>-</b>                   | <b>-</b>                                                       |
| <b>деятельность по операциям<br/>с недвижимым имуществом</b>                                      | <b>-</b>                                                | <b>-</b>                               | <b>-</b>                   | <b>-</b>                                                       |
| <b>деятельность профессиональная,<br/>научная и техническая</b>                                   | <b>...</b>                                              | <b>...</b>                             | <b>-</b>                   | <b>-</b>                                                       |
| <b>деятельность административная<br/>и сопутствующие дополнительные<br/>услуги</b>                | <b>-</b>                                                | <b>-</b>                               | <b>-</b>                   | <b>-</b>                                                       |
| <b>образование</b>                                                                                | <b>...</b>                                              | <b>...</b>                             | <b>...</b>                 | <b>...</b>                                                     |
| <b>деятельность в области здраво-<br/>охранения и социальных услуг</b>                            | <b>...</b>                                              | <b>...</b>                             | <b>...</b>                 | <b>...</b>                                                     |
| <b>деятельность в области культуры,<br/>спорта, организации досуга<br/>и развлечений</b>          | <b>-</b>                                                | <b>-</b>                               | <b>-</b>                   | <b>-</b>                                                       |
| <b>предоставление прочих видов услуг</b>                                                          | <b>-</b>                                                | <b>-</b>                               | <b>-</b>                   | <b>-</b>                                                       |

<sup>1)</sup> См. сноску <sup>1)</sup> на с. 8.

Задолженность организаций по полученным кредитам банков и займам на конец мая 2023 г. составила 71,9 млрд рублей, в том числе просроченная задолженность – 0,4 млрд рублей, или 0,5% общего объема задолженности по полученным кредитам банков и займам (на конец мая 2022 г. – 0,8%, на конец апреля 2023 г. – 0,5%).

Просроченная дебиторская задолженность на конец мая 2023 г. составила 4,7 млрд рублей, или 5,0% общего объема дебиторской задолженности (на конец мая 2022 г. – 3,2%, на конец апреля 2023 г. – 2,9%).

**Динамика просроченной дебиторской задолженности организаций**  
(на конец месяца; миллионов рублей)

|                | Просроченная дебиторская задолженность | Из нее покупателей и заказчиков |
|----------------|----------------------------------------|---------------------------------|
| <b>2022 г.</b> |                                        |                                 |
| Январь         | 3284,1                                 | 2713,7                          |
| Февраль        | 2867,9                                 | 2279,5                          |
| Март           | 2429,1                                 | 2005,4                          |
| Апрель         | 2591,3                                 | 2166,8                          |
| Май            | 2572,7                                 | 2148,9                          |
| Июнь           | 2225,7                                 | 1860,7                          |
| Июль           | 2333,8                                 | 1907,2                          |
| Август         | 2841,6                                 | 2598,1                          |
| Сентябрь       | 2359,7                                 | 2048,0                          |
| Октябрь        | 5745,5                                 | 5432,0                          |
| Ноябрь         | 3233,5                                 | 2354,4                          |
| <b>Декабрь</b> | <b>2570,7</b>                          | <b>2231,3</b>                   |
| <b>2023 г.</b> |                                        |                                 |
| Январь         | 3005,6                                 | 2763,0                          |
| Февраль        | 2226,8                                 | 1995,1                          |
| Март           | 2669,1                                 | 2416,0                          |
| Апрель         | 2665,9                                 | 2420,9                          |
| <b>Май</b>     | <b>4730,9</b>                          | <b>4288,8</b>                   |

**Просроченная дебиторская задолженность организаций по видам экономической деятельности в мае 2023 года**  
(на конец месяца; миллионов рублей)

|                                                                     | Просроченная дебиторская задолженность | Из нее покупателей и заказчиков |
|---------------------------------------------------------------------|----------------------------------------|---------------------------------|
| <b>Всего</b>                                                        | <b>4730,9</b>                          | <b>4288,8</b>                   |
| в том числе по видам экономической деятельности:                    |                                        |                                 |
| <b>сельское, лесное хозяйство, охота, рыболовство и рыбоводство</b> | ... <sup>1)</sup>                      | ...                             |
| <b>добыча полезных ископаемых</b>                                   | <b>771,2</b>                           | <b>738,0</b>                    |
| в том числе:                                                        |                                        |                                 |
| добыча угля                                                         | ...                                    | ...                             |
| добыча металлических руд                                            | 43,7                                   | 43,3                            |
| добыча прочих полезных ископаемых                                   | ...                                    | ...                             |



|                                                                                                                             | Просроченная<br>дебиторская<br>задолженность | Из нее<br>покупателей<br>и заказчиков |
|-----------------------------------------------------------------------------------------------------------------------------|----------------------------------------------|---------------------------------------|
| <b>обрабатывающие производства</b>                                                                                          | <b>2159,9</b>                                | <b>1988,2</b>                         |
| в том числе:                                                                                                                |                                              |                                       |
| производство пищевых продуктов                                                                                              | ...                                          | ...                                   |
| производство напитков                                                                                                       | -                                            | -                                     |
| производство химических веществ и химических продуктов                                                                      | ...                                          | ...                                   |
| производство прочей неметаллической минеральной<br>продукции                                                                | -                                            | -                                     |
| производство металлургическое                                                                                               | 2111,1                                       | ...                                   |
| производство машин и оборудования, не включенных<br>в другие группировки                                                    | -                                            | -                                     |
| производство автотранспортных средств, прицепов<br>и полуприцепов                                                           | ...                                          | ...                                   |
| производство прочих транспортных средств и оборудования                                                                     | ...                                          | ...                                   |
| производство прочих готовых изделий                                                                                         | ...                                          | ...                                   |
| <b>обеспечение электрической энергией, газом и паром;<br/>кондиционирование воздуха</b>                                     | <b>1310,7</b>                                | <b>1094,0</b>                         |
| <b>водоснабжение; водоотведение, организация сбора<br/>и утилизации отходов, деятельность по ликвидации<br/>загрязнений</b> | <b>312,7</b>                                 | <b>311,3</b>                          |
| <b>строительство</b>                                                                                                        | <b>54,9</b>                                  | <b>38,6</b>                           |
| <b>торговля оптовая и розничная; ремонт автотранспортных<br/>средств и мотоциклов</b>                                       | ...                                          | ...                                   |
| <b>транспортировка и хранение</b>                                                                                           | <b>19,8</b>                                  | <b>19,8</b>                           |
| <b>деятельность в области информации и связи</b>                                                                            | ...                                          | ...                                   |
| <b>деятельность по операциям с недвижимым имуществом</b>                                                                    | ...                                          | ...                                   |
| <b>деятельность профессиональная, научная и техническая</b>                                                                 | ...                                          | -                                     |
| <b>деятельность административная и сопутствующие<br/>дополнительные услуги</b>                                              | ...                                          | ...                                   |
| <b>образование</b>                                                                                                          | ...                                          | ...                                   |
| <b>деятельность в области здравоохранения и социальных<br/>услуг</b>                                                        | ...                                          | ...                                   |
| <b>деятельность в области культуры, спорта, организации<br/>досуга и развлечений</b>                                        | -                                            | -                                     |
| <b>предоставление прочих видов услуг</b>                                                                                    | ...                                          | ...                                   |

<sup>1)</sup> См. сноску <sup>1)</sup> на с. 8.

### III. СОЦИАЛЬНАЯ СФЕРА

#### 1. ЗАРАБОТНАЯ ПЛАТА

Среднемесячная номинальная начисленная заработная плата работников организаций республики в январе-мае 2023 г. составила 57909,7 рубля и по сравнению с соответствующим периодом предыдущего года увеличилась на 14,6%, в мае 2023 г. – 61550,0 рубля и увеличилась на 14,9%, по сравнению с апрелем 2023 г. – на 5,6%.

|                        | Среднемесячная номинальная начисленная заработная плата, рублей | В % к <sup>1)</sup>                       |                     | Реальная начисленная заработная плата в % к |                     |
|------------------------|-----------------------------------------------------------------|-------------------------------------------|---------------------|---------------------------------------------|---------------------|
|                        |                                                                 | соответствующему периоду предыдущего года | предыдущему периоду | соответствующему периоду предыдущего года   | предыдущему периоду |
| <b>2022 г.</b>         |                                                                 |                                           |                     |                                             |                     |
| Январь                 | 47845,5                                                         | 110,1                                     | 76,7                | 99,1                                        | 75,6                |
| Февраль                | 46127,2                                                         | 108,3                                     | 96,1                | 97,1                                        | 94,8                |
| Март                   | 52729,0                                                         | 116,8                                     | 114,3               | 96,0                                        | 103,9               |
| <b>I квартал</b>       | <b>48945,2</b>                                                  | <b>111,9</b>                              | <b>93,8</b>         | <b>97,4</b>                                 | <b>87,7</b>         |
| Апрель                 | 52089,2                                                         | 111,7                                     | 98,6                | 91,8                                        | 97,5                |
| Май                    | 53553,0                                                         | 113,1                                     | 102,8               | 94,0                                        | 103,2               |
| Июнь                   | 58248,9                                                         | 111,6                                     | 108,8               | 94,0                                        | 109,8               |
| <b>II квартал</b>      | <b>54627,7</b>                                                  | <b>112,1</b>                              | <b>111,5</b>        | <b>93,2</b>                                 | <b>103,7</b>        |
| <b>I полугодие</b>     | <b>51811,5</b>                                                  | <b>112,1</b>                              | <b>х</b>            | <b>95,3</b>                                 | <b>х</b>            |
| Июль                   | 50827,1                                                         | 114,9                                     | 86,8                | 97,4                                        | 87,0                |
| Август                 | 51506,3                                                         | 116,5                                     | 101,3               | 100,0                                       | 102,3               |
| Сентябрь               | 52086,9                                                         | 112,7                                     | 101,1               | 97,5                                        | 101,2               |
| <b>III квартал</b>     | <b>51473,6</b>                                                  | <b>114,7</b>                              | <b>94,1</b>         | <b>98,3</b>                                 | <b>95,6</b>         |
| <b>Январь-сентябрь</b> | <b>51729,9</b>                                                  | <b>113,0</b>                              | <b>х</b>            | <b>96,4</b>                                 | <b>х</b>            |
| Октябрь                | 54201,0                                                         | 116,6                                     | 104,0               | 102,2                                       | 103,9               |
| Ноябрь                 | 56076,4                                                         | 117,3                                     | 103,5               | 103,9                                       | 103,3               |
| Декабрь                | 72446,7                                                         | 116,2                                     | 129,2               | 103,1                                       | 128,3               |
| <b>IV квартал</b>      | <b>60914,8</b>                                                  | <b>116,7</b>                              | <b>118,3</b>        | <b>103,0</b>                                | <b>118,3</b>        |
| <b>Год</b>             | <b>54522,3</b>                                                  | <b>114,0</b>                              | <b>х</b>            | <b>98,1</b>                                 | <b>х</b>            |
| <b>2023 г.</b>         |                                                                 |                                           |                     |                                             |                     |
| Январь                 | 55743,4                                                         | 116,2                                     | 76,7                | 103,7                                       | 76,0                |
| Февраль                | 54978,9                                                         | 119,2                                     | 98,6                | 107,8                                       | 98,6                |
| Март                   | 58633,3                                                         | 111,0                                     | 106,3               | 110,3                                       | 106,2               |
| <b>I квартал</b>       | <b>56510,3</b>                                                  | <b>115,4</b>                              | <b>92,6</b>         | <b>107,3</b>                                | <b>91,2</b>         |
| Апрель                 | 58270,4                                                         | 111,8                                     | 99,0                | 112,0                                       | 98,7                |
| Май                    | 61550,0                                                         | 114,9                                     | 105,6               | 114,6                                       | 105,5               |
| <b>Январь-май</b>      | <b>57909,7</b>                                                  | <b>114,6</b>                              | <b>х</b>            | <b>109,8</b>                                | <b>х</b>            |

<sup>1)</sup> Темпы роста (снижения) рассчитываются по сопоставимой совокупности организаций отчетного и предыдущих периодов.

**Среднемесячная начисленная заработная плата работников организаций  
(без выплат социального характера) по видам экономической деятельности**

|                                                                                                                                                       | Май 2023 г.    |                |                   | Январь-май 2023 г. |                           |                                                                                        |
|-------------------------------------------------------------------------------------------------------------------------------------------------------|----------------|----------------|-------------------|--------------------|---------------------------|----------------------------------------------------------------------------------------|
|                                                                                                                                                       | рублей         | в % к          |                   | рублей             | в % к                     |                                                                                        |
|                                                                                                                                                       |                | маю<br>2022 г. | апрелю<br>2023 г. |                    | январю-<br>маю<br>2022 г. | обще-<br>республи-<br>канскому<br>уровню<br>среднеме-<br>сячной<br>заработной<br>платы |
| <b>Всего</b>                                                                                                                                          | <b>61550,0</b> | <b>114,9</b>   | <b>105,6</b>      | <b>57909,7</b>     | <b>114,6</b>              | <b>100</b>                                                                             |
| из них:                                                                                                                                               |                |                |                   |                    |                           |                                                                                        |
| <b>сельское, лесное хозяйство,<br/>охота, рыболовство<br/>и рыбоводство</b>                                                                           | <b>40867,8</b> | <b>115,8</b>   | <b>109,6</b>      | <b>37551,6</b>     | <b>118,3</b>              | <b>64,8</b>                                                                            |
| в том числе:                                                                                                                                          |                |                |                   |                    |                           |                                                                                        |
| растениеводство<br>и животноводство, охота<br>и предоставление<br>соответствующих услуг в этих<br>областях                                            | 38050,1        | 117,4          | 113,7             | 34986,4            | 120,2                     | 60,4                                                                                   |
| лесоводство и лесозаготовки                                                                                                                           | 44660,2        | 116,6          | 111,2             | 40761,9            | 110,9                     | 70,4                                                                                   |
| рыболовство и рыбоводство                                                                                                                             | 59709,5        | 93,2           | 79,9              | 59911,8            | 111,8                     | 103,5                                                                                  |
| <b>добыча полезных ископаемых</b>                                                                                                                     | <b>78625,1</b> | <b>112,1</b>   | <b>106,4</b>      | <b>76105,6</b>     | <b>112,9</b>              | <b>131,4</b>                                                                           |
| в том числе:                                                                                                                                          |                |                |                   |                    |                           |                                                                                        |
| добыча угля                                                                                                                                           | 88303,1        | 111,4          | 105,5             | 87594,2            | 112,8                     | 151,3                                                                                  |
| добыча металлических руд                                                                                                                              | 65940,7        | 110,5          | 107,5             | 60994,1            | 109,7                     | 105,3                                                                                  |
| добыча прочих полезных<br>ископаемых                                                                                                                  | 65296,4        | 119,4          | 111,6             | 58576,1            | 120,8                     | 101,2                                                                                  |
| предоставление услуг в области<br>добычи полезных ископаемых                                                                                          | 28750,9        | 84,2           | 100,0             | 29923,4            | 87,6                      | 51,7                                                                                   |
| <b>обрабатывающие производства</b>                                                                                                                    | <b>81976,0</b> | <b>114,5</b>   | <b>109,1</b>      | <b>74808,3</b>     | <b>110,5</b>              | <b>129,2</b>                                                                           |
| из них:                                                                                                                                               |                |                |                   |                    |                           |                                                                                        |
| производство пищевых<br>продуктов                                                                                                                     | 40520,2        | 117,8          | 106,5             | 37168,3            | 118,2                     | 64,2                                                                                   |
| производство напитков                                                                                                                                 | 142963,3       | 136,3          | 101,8             | 128181,4           | 136,6                     | в 2,2 р.                                                                               |
| производство текстильных<br>изделий                                                                                                                   | 21628,5        | 124,1          | 100,0             | 20846,0            | 119,6                     | 36,0                                                                                   |
| производство одежды                                                                                                                                   | 27375,0        | 141,7          | 100,0             | 25693,4            | 135,5                     | 44,4                                                                                   |
| обработка древесины<br>и производство изделий<br>из дерева и пробки, кроме<br>мебели, производство изделий<br>из соломки и материалов<br>для плетения | 35130,8        | 112,1          | 107,8             | 29775,2            | 98,2                      | 51,4                                                                                   |

|                                                                                             | Май 2023 г.    |                |                   | Январь-май 2023 г. |                           |                                                                                        |
|---------------------------------------------------------------------------------------------|----------------|----------------|-------------------|--------------------|---------------------------|----------------------------------------------------------------------------------------|
|                                                                                             | рублей         | в % к          |                   | рублей             | в % к                     |                                                                                        |
|                                                                                             |                | маю<br>2022 г. | апрелю<br>2023 г. |                    | январю-<br>маю<br>2022 г. | обще-<br>республи-<br>канскому<br>уровню<br>среднеме-<br>сячной<br>заработной<br>платы |
| деятельность полиграфическая<br>и копирование носителей<br>информации                       | 34696,3        | 130,1          | 100,0             | 32992,4            | 117,6                     | 57,0                                                                                   |
| производство химических<br>веществ и химических<br>продуктов                                | 65092,5        | 109,3          | 95,1              | 65316,5            | 116,0                     | 112,8                                                                                  |
| производство резиновых<br>и пластмассовых изделий                                           | 28516,4        | 115,8          | 102,2             | 28673,7            | 116,0                     | 49,5                                                                                   |
| производство прочей<br>неметаллической минеральной<br>продукции                             | 45157,5        | 117,2          | 99,9              | 45187,5            | 123,9                     | 78,0                                                                                   |
| производство металлургическое                                                               | 102763,3       | 108,9          | 115,6             | 92260,6            | 102,4                     | 159,3                                                                                  |
| производство готовых<br>металлических изделий,<br>кроме машин и оборудования                | 44385,9        | 111,5          | 101,0             | 43469,2            | 112,8                     | 75,1                                                                                   |
| производство компьютеров,<br>электронных и оптических<br>изделий                            | 58587,7        | 160,3          | 112,1             | 47401,9            | 153,2                     | 81,9                                                                                   |
| производство электрического<br>оборудования                                                 | 28479,6        | 133,7          | 100,0             | 27174,3            | 127,6                     | 46,9                                                                                   |
| производство машин<br>и оборудования, не включенных<br>в другие группировки                 | 63146,7        | 99,8           | 101,0             | 62760,8            | 102,8                     | 108,4                                                                                  |
| производство автотранспортных<br>средств, прицепов<br>и полуприцепов                        | 76207,7        | 123,7          | 77,7              | 73510,5            | 125,9                     | 126,9                                                                                  |
| производство прочих<br>транспортных средств<br>и оборудования                               | 71097,0        | 126,4          | 118,5             | 65384,5            | 105,0                     | 112,9                                                                                  |
| производство мебели                                                                         | 19225,7        | 117,0          | 100,0             | 18867,9            | 115,5                     | 32,6                                                                                   |
| производство прочих готовых<br>изделий                                                      | 35250,0        | 143,0          | 100,0             | 30420,4            | 127,0                     | 52,5                                                                                   |
| ремонт и монтаж машин<br>и оборудования                                                     | 92355,0        | 116,6          | 115,8             | 82355,2            | 110,2                     | 142,2                                                                                  |
| <b>обеспечение электрической<br/>энергией, газом и паром;<br/>кондиционирование воздуха</b> | <b>76189,4</b> | <b>120,0</b>   | <b>86,8</b>       | <b>74420,9</b>     | <b>116,7</b>              | <b>128,5</b>                                                                           |

|                                                                                                                                   | Май 2023 г.    |                |                   | Январь-май 2023 г. |                           |                                                                                        |
|-----------------------------------------------------------------------------------------------------------------------------------|----------------|----------------|-------------------|--------------------|---------------------------|----------------------------------------------------------------------------------------|
|                                                                                                                                   | рублей         | в % к          |                   | рублей             | в % к                     |                                                                                        |
|                                                                                                                                   |                | маю<br>2022 г. | апрелю<br>2023 г. |                    | январю-<br>маю<br>2022 г. | обще-<br>республи-<br>канскому<br>уровню<br>среднеме-<br>сячной<br>заработной<br>платы |
| <b>водоснабжение; водоотведение,<br/>организация сбора и утили-<br/>зации отходов, деятельность<br/>по ликвидации загрязнений</b> | <b>47446,2</b> | <b>116,0</b>   | <b>109,5</b>      | <b>44568,2</b>     | <b>115,1</b>              | <b>77,0</b>                                                                            |
| <b>строительство</b>                                                                                                              | <b>58010,5</b> | <b>108,4</b>   | <b>100,0</b>      | <b>57114,8</b>     | <b>115,4</b>              | <b>98,6</b>                                                                            |
| <b>торговля оптовая и розничная;<br/>ремонт автотранспортных<br/>средств и мотоциклов</b>                                         | <b>42682,2</b> | <b>112,8</b>   | <b>102,9</b>      | <b>41313,8</b>     | <b>113,7</b>              | <b>71,3</b>                                                                            |
| <b>транспортировка и хранение<br/>деятельность гостиниц<br/>и предприятий общественного<br/>питания</b>                           | <b>68496,2</b> | <b>116,5</b>   | <b>103,6</b>      | <b>65635,0</b>     | <b>114,4</b>              | <b>113,3</b>                                                                           |
| <b>деятельность в области<br/>информации и связи</b>                                                                              | <b>35805,8</b> | <b>122,5</b>   | <b>105,6</b>      | <b>33742,3</b>     | <b>122,2</b>              | <b>58,3</b>                                                                            |
| <b>деятельность финансовая<br/>и страховая</b>                                                                                    | <b>63403,5</b> | <b>131,6</b>   | <b>113,8</b>      | <b>56047,9</b>     | <b>122,3</b>              | <b>96,8</b>                                                                            |
| <b>деятельность по операциям<br/>с недвижимым имуществом</b>                                                                      | <b>67509,0</b> | <b>106,8</b>   | <b>87,1</b>       | <b>73055,8</b>     | <b>113,8</b>              | <b>126,2</b>                                                                           |
| <b>деятельность профессиональная,<br/>научная и техническая<br/>из нее научные исследования<br/>и разработки</b>                  | <b>35499,1</b> | <b>106,4</b>   | <b>100,1</b>      | <b>34784,8</b>     | <b>106,4</b>              | <b>60,1</b>                                                                            |
| <b>деятельность<br/>административная<br/>и сопутствующие<br/>дополнительные услуги</b>                                            | <b>54859,2</b> | <b>114,3</b>   | <b>102,4</b>      | <b>52854,4</b>     | <b>112,5</b>              | <b>91,3</b>                                                                            |
| <b>государственное управление<br/>и обеспечение военной<br/>безопасности; социальное<br/>обеспечение</b>                          | <b>84117,7</b> | <b>110,6</b>   | <b>82,2</b>       | <b>97469,6</b>     | <b>111,0</b>              | <b>168,3</b>                                                                           |
| <b>образование</b>                                                                                                                | <b>40659,2</b> | <b>107,6</b>   | <b>100,8</b>      | <b>40094,6</b>     | <b>111,3</b>              | <b>69,2</b>                                                                            |
| <b>деятельность в области<br/>здравоохранения и социальных<br/>услуг</b>                                                          | <b>70584,6</b> | <b>115,2</b>   | <b>104,5</b>      | <b>66882,5</b>     | <b>115,8</b>              | <b>115,5</b>                                                                           |
| <b>деятельность в области<br/>культуры, спорта,<br/>организации досуга<br/>и развлечений</b>                                      | <b>53381,4</b> | <b>123,5</b>   | <b>121,1</b>      | <b>45642,4</b>     | <b>121,8</b>              | <b>78,8</b>                                                                            |
| <b>предоставление прочих видов<br/>услуг</b>                                                                                      | <b>50815,4</b> | <b>109,0</b>   | <b>105,1</b>      | <b>49022,4</b>     | <b>112,5</b>              | <b>84,7</b>                                                                            |
|                                                                                                                                   | <b>46011,6</b> | <b>114,0</b>   | <b>99,1</b>       | <b>45666,1</b>     | <b>119,6</b>              | <b>78,9</b>                                                                            |
|                                                                                                                                   | <b>41016,7</b> | <b>130,9</b>   | <b>100,8</b>      | <b>39058,3</b>     | <b>128,2</b>              | <b>67,4</b>                                                                            |

**Просроченная задолженность по заработной плате (по данным, полученным от организаций, кроме субъектов малого предпринимательства).** По состоянию на 1 июля 2023 г. просроченная задолженность по заработной плате работникам организаций Республики Хакасия по кругу наблюдаемых видов экономической деятельности отсутствовала.

**Динамика просроченной задолженности по заработной плате<sup>1)</sup>**  
(на начало месяца)

|                | Просроченная задолженность по заработной плате |                          | В том числе задолженность                                                  |                          |                                      |                          | Численность работников, перед которыми имеется просроченная задолженность по заработной плате, человек |
|----------------|------------------------------------------------|--------------------------|----------------------------------------------------------------------------|--------------------------|--------------------------------------|--------------------------|--------------------------------------------------------------------------------------------------------|
|                |                                                |                          | из-за несвоевременного получения денежных средств из бюджетов всех уровней |                          | из-за отсутствия собственных средств |                          |                                                                                                        |
|                | тыс. рублей                                    | в % к предыдущему месяцу | тыс. рублей                                                                | в % к предыдущему месяцу | тыс. рублей                          | в % к предыдущему месяцу |                                                                                                        |
| <b>2022 г.</b> |                                                |                          |                                                                            |                          |                                      |                          |                                                                                                        |
| Январь         | -                                              | -                        | -                                                                          | -                        | -                                    | -                        | -                                                                                                      |
| Февраль        | -                                              | -                        | -                                                                          | -                        | -                                    | -                        | -                                                                                                      |
| Март           | 453                                            | х                        | -                                                                          | -                        | 453                                  | х                        | 30                                                                                                     |
| Апрель         | 909                                            | в 2,0 р.                 | -                                                                          | -                        | 909                                  | в 2,0 р.                 | 15                                                                                                     |
| Май            | 686                                            | 75,5                     | -                                                                          | -                        | 686                                  | 75,5                     | 22                                                                                                     |
| Июнь           | 133                                            | 19,4                     | -                                                                          | -                        | 133                                  | 19,4                     | 6                                                                                                      |
| Июль           | -                                              | -                        | -                                                                          | -                        | -                                    | -                        | -                                                                                                      |
| Август         | 72                                             | х                        | -                                                                          | -                        | 72                                   | х                        | 5                                                                                                      |
| Сентябрь       | 663                                            | в 9,2 р.                 | -                                                                          | -                        | 663                                  | в 9,2 р.                 | 17                                                                                                     |
| Октябрь        | 2250                                           | в 3,4 р.                 | -                                                                          | -                        | 2250                                 | в 3,4 р.                 | 106                                                                                                    |
| Ноябрь         | 275                                            | 12,2                     | -                                                                          | -                        | 275                                  | 12,2                     | 7                                                                                                      |
| Декабрь        | -                                              | -                        | -                                                                          | -                        | -                                    | -                        | -                                                                                                      |
| <b>2023 г.</b> |                                                |                          |                                                                            |                          |                                      |                          |                                                                                                        |
| Январь         | -                                              | -                        | -                                                                          | -                        | -                                    | -                        | -                                                                                                      |
| Февраль        | -                                              | -                        | -                                                                          | -                        | -                                    | -                        | -                                                                                                      |
| Март           | -                                              | -                        | -                                                                          | -                        | -                                    | -                        | -                                                                                                      |
| Апрель         | -                                              | -                        | -                                                                          | -                        | -                                    | -                        | -                                                                                                      |
| Май            | -                                              | -                        | -                                                                          | -                        | -                                    | -                        | -                                                                                                      |
| Июнь           | -                                              | -                        | -                                                                          | -                        | -                                    | -                        | -                                                                                                      |
| <b>Июль</b>    | -                                              | -                        | -                                                                          | -                        | -                                    | -                        | -                                                                                                      |

<sup>1)</sup> По наблюдаемым видам экономической деятельности (см. методологические пояснения).

## 2. ЗАНЯТОСТЬ И БЕЗРАБОТИЦА

По итогам выборочного обследования рабочей силы во II квартале 2023 г. численность рабочей силы в возрасте 15 лет и старше составила 258,2 тыс. человек, или 61,1% общей численности населения республики соответствующего возраста, в их числе 252,3 тыс. человек классифицировались как занятые экономической деятельностью, 5,9 тыс. человек – как безработные, соответствующие критериям Международной организации труда (т.е. не имели работы или доходного занятия, искали работу и были готовы приступить к ней в обследуемую неделю).

### Динамика численности рабочей силы в возрасте 15 лет и старше<sup>1)</sup>

|                                  | Рабочая сила, тыс. человек | В том числе  |             | Уровень участия в составе рабочей силы, % | Уровень занятости, % | Уровень безработицы, % |
|----------------------------------|----------------------------|--------------|-------------|-------------------------------------------|----------------------|------------------------|
|                                  |                            | занятые      | безработные |                                           |                      |                        |
| <b>2022 г.</b>                   |                            |              |             |                                           |                      |                        |
| Ноябрь 2021 г.- январь 2022 г.   | 260,8                      | 248,5        | 12,3        | 61,6                                      | 58,7                 | 4,7                    |
| Декабрь 2021 г.- февраль 2022 г. | 255,3                      | 244,6        | 10,7        | 60,4                                      | 57,9                 | 4,2                    |
| <b>I квартал</b>                 |                            |              |             |                                           |                      |                        |
| (в среднем за месяц)             | <b>248,1</b>               | <b>240,0</b> | <b>8,2</b>  | <b>58,8</b>                               | <b>56,9</b>          | <b>3,3</b>             |
| Февраль-апрель                   | 248,0                      | 240,5        | 7,5         | 58,8                                      | 57,0                 | 3,0                    |
| Март-май                         | 247,3                      | 239,4        | 7,9         | 58,6                                      | 56,7                 | 3,2                    |
| <b>II квартал</b>                |                            |              |             |                                           |                      |                        |
| (в среднем за месяц)             | <b>248,7</b>               | <b>240,4</b> | <b>8,2</b>  | <b>58,9</b>                               | <b>57,0</b>          | <b>3,3</b>             |
| Май-июль                         | 252,7                      | 244,1        | 8,6         | 59,9                                      | 57,8                 | 3,4                    |
| Июнь-август                      | 257,4                      | 250,7        | 6,8         | 61,0                                      | 59,4                 | 2,6                    |
| <b>III квартал</b>               |                            |              |             |                                           |                      |                        |
| (в среднем за месяц)             | <b>258,0</b>               | <b>250,8</b> | <b>7,2</b>  | <b>61,1</b>                               | <b>59,4</b>          | <b>2,8</b>             |
| Август-октябрь                   | 261,8                      | 254,2        | 7,6         | 62,0                                      | 60,2                 | 2,9                    |
| Сентябрь-ноябрь                  | 265,0                      | 253,9        | 11,0        | 62,8                                      | 60,2                 | 4,2                    |
| <b>IV квартал</b>                |                            |              |             |                                           |                      |                        |
| (в среднем за месяц)             | <b>266,3</b>               | <b>255,9</b> | <b>10,4</b> | <b>63,1</b>                               | <b>60,6</b>          | <b>3,9</b>             |
| <b>Год</b>                       |                            |              |             |                                           |                      |                        |
| (в среднем за месяц)             | <b>255,3</b>               | <b>246,8</b> | <b>8,5</b>  | <b>60,5</b>                               | <b>58,5</b>          | <b>3,3</b>             |
| <b>2023 г.</b>                   |                            |              |             |                                           |                      |                        |
| Ноябрь 2022 г.- январь 2023 г.   | 266,0                      | 256,1        | 9,8         | 63,0                                      | 60,7                 | 3,7                    |
| Декабрь 2022 г.- февраль 2023 г. | 261,1                      | 253,1        | 8,0         | 61,8                                      | 59,9                 | 3,1                    |
| <b>I квартал</b>                 |                            |              |             |                                           |                      |                        |
| (в среднем за месяц)             | <b>263,2</b>               | <b>255,6</b> | <b>7,6</b>  | <b>62,3</b>                               | <b>60,5</b>          | <b>2,9</b>             |
| Февраль-апрель                   | 260,7                      | 253,5        | 7,2         | 61,7                                      | 60,0                 | 2,8                    |
| Март-май                         | 260,8                      | 255,3        | 5,5         | 61,7                                      | 60,4                 | 2,1                    |
| <b>II квартал</b>                |                            |              |             |                                           |                      |                        |
| (в среднем за месяц)             | <b>258,2</b>               | <b>252,3</b> | <b>5,9</b>  | <b>61,1</b>                               | <b>59,7</b>          | <b>2,3</b>             |

<sup>1)</sup> В целях повышения представительности данных о рабочей силе показатели занятости и безработицы по субъектам Российской Федерации приводятся в среднем за последние три месяца.

**Уровень занятости населения** в возрасте 15 лет и старше (доля занятого населения в общей численности населения соответствующего возраста) во II квартале 2023 г. составил 59,7%, в том числе среди мужчин – 66,8, женщин – 54,0, городского населения – 62,9, сельского – 52,8%. Удельный вес женщин в численности занятого населения в возрасте 15 лет и старше составил 50,2%.

**Динамика уровня занятости населения в возрасте 15 лет и старше  
(в процентах)**

|                   | Уровень занятости |             |             |             |             | Удельный вес женщин в численности занятого населения |
|-------------------|-------------------|-------------|-------------|-------------|-------------|------------------------------------------------------|
|                   | всего             | мужчины     | женщины     | город       | село        |                                                      |
| <b>2022 г.</b>    |                   |             |             |             |             |                                                      |
| I квартал         | 56,9              | 65,1        | 50,1        | 57,4        | 55,5        | 48,3                                                 |
| II квартал        | 57,0              | 65,0        | 50,4        | 58,2        | 54,1        | 48,5                                                 |
| III квартал       | 59,4              | 68,0        | 52,4        | 61,0        | 55,7        | 48,4                                                 |
| IV квартал        | 60,6              | 67,1        | 55,3        | 62,8        | 55,5        | 50,0                                                 |
| <b>Год</b>        | <b>58,5</b>       | <b>66,3</b> | <b>52,0</b> | <b>59,8</b> | <b>55,2</b> | <b>48,8</b>                                          |
| <b>2023 г.</b>    |                   |             |             |             |             |                                                      |
| I квартал         | 60,5              | 67,5        | 54,8        | 62,2        | 56,8        | 50,3                                                 |
| <b>II квартал</b> | <b>59,7</b>       | <b>66,8</b> | <b>54,0</b> | <b>62,9</b> | <b>52,8</b> | <b>50,2</b>                                          |

**Замещение рабочих мест.** По данным организаций, не относящихся к субъектам малого предпринимательства, средняя численность работников которых превышает 15 человек, численность их штатных работников (без учета совместителей) в мае 2023 г. составила 105409 человек (95,8% от общей численности замещенных рабочих мест). На условиях совместительства и по договорам гражданско-правового характера для работы в этих организациях привлекалось еще 4677 человек.

По сравнению с маем 2022 г. общая численность всех указанных категорий работников уменьшилась на 0,7%.

**Динамика числа замещенных рабочих мест в организациях  
(по организациям, не относящимся к субъектам малого предпринимательства,  
средняя численность работников которых превышает 15 человек)**

|                                                                               | Май 2023 г., единиц | В % к       |                | Январь-май 2023 г. |                          | Справочно         |                |                                             |
|-------------------------------------------------------------------------------|---------------------|-------------|----------------|--------------------|--------------------------|-------------------|----------------|---------------------------------------------|
|                                                                               |                     | маю 2022 г. | апрелю 2023 г. | единиц             | в % к январю-маю 2022 г. | май 2022 г. в % к |                | январь-май 2022 г. в % к январю-маю 2021 г. |
|                                                                               |                     |             |                |                    |                          | маю 2021 г.       | апрелю 2022 г. |                                             |
| <b>Всего замещенных рабочих мест</b>                                          | <b>110087</b>       | <b>99,3</b> | <b>100,0</b>   | <b>109956</b>      | <b>99,6</b>              | <b>99,3</b>       | <b>100,2</b>   | <b>99,6</b>                                 |
| в том числе:<br>работниками списочного состава<br>(без внешних совместителей) | 105409              | 99,5        | 99,9           | 105427             | 99,7                     | 99,2              | 99,9           | 99,6                                        |



|                                                                                                                               | Май<br>2023 г.,<br>единиц | В % к          |                   | Январь-май<br>2023 г. |                                    | Справочно            |                   |                                                                 |
|-------------------------------------------------------------------------------------------------------------------------------|---------------------------|----------------|-------------------|-----------------------|------------------------------------|----------------------|-------------------|-----------------------------------------------------------------|
|                                                                                                                               |                           | маю<br>2022 г. | апрелю<br>2023 г. | единиц                | в % к<br>январю-<br>маю<br>2022 г. | май 2022 г.<br>в % к |                   | январь-<br>май<br>2022 г.<br>в % к<br>январю-<br>маю<br>2021 г. |
|                                                                                                                               |                           |                |                   |                       |                                    | маю<br>2021 г.       | апрелю<br>2022 г. |                                                                 |
| внешними<br>совместителями<br>работниками,<br>выполнявшими<br>работы<br>по договорам<br>гражданско-<br>правового<br>характера | 1825                      | 115,4          | 103,8             | 1755                  | 112,5                              | 103,8                | 104,4             | 103,9                                                           |
|                                                                                                                               | 2852                      | 87,1           | 102,9             | 2773                  | 89,6                               | 99,2                 | 107,5             | 97,5                                                            |

В мае 2023 г. в общем количестве замещенных рабочих мест в организациях удельный вес рабочих мест лиц, выполнявших работы по гражданско-правовым договорам, составил 2,6%, внешних совместителей – 1,7%.

**Число замещенных рабочих мест в организациях  
по видам экономической деятельности в мае 2023 года**  
(по организациям, не относящимся к субъектам малого предпринимательства,  
средняя численность работников которых превышает 15 человек)

|                                                                                         | Всего<br>замещенных<br>рабочих<br>мест,<br>единиц | В том числе работниками                                              |                                      |                                                                                   | Число<br>замещенных<br>рабочих<br>мест<br>в % к<br>маю<br>2022 г. |
|-----------------------------------------------------------------------------------------|---------------------------------------------------|----------------------------------------------------------------------|--------------------------------------|-----------------------------------------------------------------------------------|-------------------------------------------------------------------|
|                                                                                         |                                                   | списоч-<br>ного<br>состава<br>(без<br>внешних<br>совмести-<br>телей) | внеш-<br>ними<br>совмес-<br>тителями | выполняв-<br>шими работы<br>по договорам<br>гражданско-<br>правового<br>характера |                                                                   |
| <b>Всего</b>                                                                            | <b>110087</b>                                     | <b>105409</b>                                                        | <b>1825</b>                          | <b>2852</b>                                                                       | <b>99,3</b>                                                       |
| из них:                                                                                 |                                                   |                                                                      |                                      |                                                                                   |                                                                   |
| <b>сельское, лесное<br/>хозяйство, охота,<br/>рыболовство<br/>и рыбоводство</b>         | <b>888</b>                                        | <b>844</b>                                                           | <b>18</b>                            | <b>26</b>                                                                         | <b>85,4</b>                                                       |
| в том числе:                                                                            |                                                   |                                                                      |                                      |                                                                                   |                                                                   |
| растениеводство<br>и животноводство, охота<br>и предоставление<br>соответствующих услуг |                                                   |                                                                      |                                      |                                                                                   |                                                                   |
| в этих областях                                                                         | 517                                               | 494                                                                  | 5                                    | 18                                                                                | 83,2                                                              |
| лесоводство и лесозаготовки                                                             | ... <sup>1)</sup>                                 | ...                                                                  | 12                                   | 8                                                                                 | ...                                                               |
| рыболовство и рыбоводство                                                               | ...                                               | ...                                                                  | -                                    | -                                                                                 | ...                                                               |
| <b>добыча полезных ископаемых</b>                                                       | <b>8743</b>                                       | <b>8368</b>                                                          | <b>30</b>                            | <b>345</b>                                                                        | <b>98,2</b>                                                       |
| в том числе:                                                                            |                                                   |                                                                      |                                      |                                                                                   |                                                                   |
| добыча угля                                                                             | 5091                                              | 5052                                                                 | 13                                   | 26                                                                                | 102,4                                                             |

|                                                                                                                                        | Всего замещенных рабочих мест, единиц | В том числе работниками                        |                         |                                                                 | Число замещенных рабочих мест в % к маю 2022 г. |
|----------------------------------------------------------------------------------------------------------------------------------------|---------------------------------------|------------------------------------------------|-------------------------|-----------------------------------------------------------------|-------------------------------------------------|
|                                                                                                                                        |                                       | списочного состава (без внешних совместителей) | внешними совместителями | выполнявшими работы по договорам гражданско-правового характера |                                                 |
| добыча металлических руд                                                                                                               | 3215                                  | 2931                                           | 9                       | 276                                                             | 89,1                                            |
| добыча прочих полезных ископаемых                                                                                                      | 436                                   | 385                                            | 8                       | 43                                                              | 136,9                                           |
| <b>обрабатывающие производства</b>                                                                                                     | <b>11102</b>                          | <b>11003</b>                                   | <b>34</b>               | <b>64</b>                                                       | <b>100,1</b>                                    |
| из них:                                                                                                                                |                                       |                                                |                         |                                                                 |                                                 |
| производство пищевых продуктов                                                                                                         | 1228                                  | 1217                                           | 4                       | 6                                                               | 95,4                                            |
| производство напитков                                                                                                                  | 713                                   | ...                                            | ...                     | -                                                               | 96,3                                            |
| обработка древесины и производство изделий из дерева и пробки, кроме мебели, производство изделий из соломки и материалов для плетения | 35                                    | 35                                             | -                       | -                                                               | 92,0                                            |
| производство химических веществ и химических продуктов                                                                                 | ...                                   | ...                                            | ...                     | ...                                                             | ...                                             |
| производство резиновых и пластмассовых изделий                                                                                         | ...                                   | ...                                            | -                       | -                                                               | ...                                             |
| производство прочей неметаллической минеральной продукции                                                                              | 253                                   | ...                                            | -                       | ...                                                             | 102,8                                           |
| производство металлургическое                                                                                                          | 4217                                  | 4207                                           | ...                     | ...                                                             | 101,2                                           |
| производство готовых металлических изделий, кроме машин и оборудования                                                                 | ...                                   | ...                                            | -                       | ...                                                             | ...                                             |
| производство компьютеров, электронных и оптических изделий                                                                             | ...                                   | ...                                            | ...                     | -                                                               | ...                                             |
| производство машин и оборудования, не включенных в другие группировки                                                                  | ...                                   | ...                                            | -                       | -                                                               | ...                                             |
| производство автотранспортных средств, прицепов и полуприцепов                                                                         | ...                                   | ...                                            | ...                     | -                                                               | ...                                             |

|                                                                                                                                     | Всего<br>замещенных<br>рабочих<br>мест,<br>единиц | В том числе работниками                                              |                                      |                                                                                   | Число<br>замещенных<br>рабочих<br>мест<br>в % к<br>маю<br>2022 г. |
|-------------------------------------------------------------------------------------------------------------------------------------|---------------------------------------------------|----------------------------------------------------------------------|--------------------------------------|-----------------------------------------------------------------------------------|-------------------------------------------------------------------|
|                                                                                                                                     |                                                   | списоч-<br>ного<br>состава<br>(без<br>внешних<br>совмести-<br>телей) | внеш-<br>ними<br>совмес-<br>тителями | выполняв-<br>шими работы<br>по договорам<br>гражданско-<br>правового<br>характера |                                                                   |
| производство прочих<br>транспортных средств<br>и оборудования                                                                       | 372                                               | ...                                                                  | ...                                  | -                                                                                 | 99,3                                                              |
| ремонт и монтаж машин<br>и оборудования                                                                                             | 2772                                              | 2769                                                                 | ...                                  | -                                                                                 | 100,1                                                             |
| <b>обеспечение<br/>электрической энергией,<br/>газом и паром;<br/>кондиционирование<br/>воздуха</b>                                 | <b>5026</b>                                       | <b>4953</b>                                                          | <b>17</b>                            | <b>57</b>                                                                         | <b>101,8</b>                                                      |
| <b>водоснабжение;<br/>водоотведение, организация<br/>сбора и утилизации отходов,<br/>деятельность по ликвидации<br/>загрязнений</b> | <b>1373</b>                                       | <b>1336</b>                                                          | <b>13</b>                            | <b>25</b>                                                                         | <b>104,8</b>                                                      |
| <b>строительство</b>                                                                                                                | <b>2686</b>                                       | <b>2488</b>                                                          | <b>12</b>                            | <b>187</b>                                                                        | <b>89,7</b>                                                       |
| <b>торговля оптовая<br/>и розничная; ремонт<br/>автотранспортных средств<br/>и мотоциклов</b>                                       | <b>4980</b>                                       | <b>4799</b>                                                          | <b>35</b>                            | <b>146</b>                                                                        | <b>101,6</b>                                                      |
| <b>транспортировка и хранение<br/>деятельность гостиниц<br/>и предприятий<br/>общественного питания</b>                             | <b>9248</b>                                       | <b>9196</b>                                                          | <b>25</b>                            | <b>27</b>                                                                         | <b>95,2</b>                                                       |
| <b>деятельность в области<br/>информации и связи</b>                                                                                | <b>594</b>                                        | <b>565</b>                                                           | ...                                  | ...                                                                               | <b>91,5</b>                                                       |
| <b>деятельность финансовая<br/>и страховая</b>                                                                                      | <b>1494</b>                                       | <b>1382</b>                                                          | <b>29</b>                            | <b>83</b>                                                                         | <b>96,2</b>                                                       |
| <b>деятельность по операциям<br/>с недвижимым<br/>имуществом</b>                                                                    | <b>2039</b>                                       | <b>1442</b>                                                          | <b>12</b>                            | <b>585</b>                                                                        | <b>94,7</b>                                                       |
| <b>деятельность<br/>профессиональная,<br/>научная и техническая</b>                                                                 | <b>464</b>                                        | <b>408</b>                                                           | ...                                  | ...                                                                               | <b>79,1</b>                                                       |
| <b>из нее научные<br/>исследования и разработки</b>                                                                                 | <b>2322</b>                                       | <b>2226</b>                                                          | <b>21</b>                            | <b>75</b>                                                                         | <b>102,0</b>                                                      |
| <b>деятельность<br/>административная<br/>и сопутствующие<br/>дополнительные услуги</b>                                              | <b>240</b>                                        | <b>233</b>                                                           | ...                                  | ...                                                                               | <b>94,4</b>                                                       |
|                                                                                                                                     | <b>2274</b>                                       | <b>2229</b>                                                          | <b>33</b>                            | <b>11</b>                                                                         | <b>133,9</b>                                                      |

|                                                                                                          | Всего<br>замещенных<br>рабочих<br>мест,<br>единиц | В том числе работниками                                              |                                      |                                                                                   | Число<br>замещенных<br>рабочих<br>мест<br>в % к<br>маю<br>2022 г. |
|----------------------------------------------------------------------------------------------------------|---------------------------------------------------|----------------------------------------------------------------------|--------------------------------------|-----------------------------------------------------------------------------------|-------------------------------------------------------------------|
|                                                                                                          |                                                   | списоч-<br>ного<br>состава<br>(без<br>внешних<br>совмести-<br>телей) | внеш-<br>ними<br>совмес-<br>тителями | выполняв-<br>шими работы<br>по договорам<br>гражданско-<br>правового<br>характера |                                                                   |
| <b>государственное<br/>управление и обеспечение<br/>военной безопасности;<br/>социальное обеспечение</b> | <b>16210</b>                                      | <b>15761</b>                                                         | <b>106</b>                           | <b>343</b>                                                                        | <b>96,4</b>                                                       |
| <b>образование</b>                                                                                       | <b>22249</b>                                      | <b>21131</b>                                                         | <b>832</b>                           | <b>287</b>                                                                        | <b>101,2</b>                                                      |
| <b>деятельность в области<br/>здравоохранения<br/>и социальных услуг</b>                                 | <b>15321</b>                                      | <b>14560</b>                                                         | <b>364</b>                           | <b>396</b>                                                                        | <b>101,4</b>                                                      |
| <b>деятельность в области<br/>культуры, спорта,<br/>организации досуга<br/>и развлечений</b>             | <b>2833</b>                                       | <b>2518</b>                                                          | <b>192</b>                           | <b>123</b>                                                                        | <b>99,3</b>                                                       |
| <b>предоставление прочих<br/>видов услуг</b>                                                             | <b>241</b>                                        | <b>201</b>                                                           | <b>27</b>                            | <b>13</b>                                                                         | <b>97,4</b>                                                       |

<sup>1)</sup> См. сноску <sup>1)</sup> на с. 8.

## Безработица

По данным выборочного обследования рабочей силы во II квартале 2023 г. среди населения в возрасте 15 лет и старше 5,9 тыс. человек классифицировались как безработные (в соответствии с методологией Международной организации труда). **Уровень безработицы** населения в возрасте 15 лет и старше составил 2,3%. В том числе уровень безработицы среди мужчин в данном возрасте составил 2,5%, женщин – 2,1, городского населения – 1,2, сельского – 5,0%. Доля молодежи до 25 лет среди безработных составляла 11,6%, лиц в возрасте 50 лет и старше – 32,4%. Средний возраст безработных составил 42,1 года.

### Динамика уровня безработицы среди населения в возрасте 15 лет и старше (в процентах к численности рабочей силы)

|                   | Уровень безработицы |            |            |            |            | Удельный вес<br>женщин в общей<br>численности<br>безработных,<br>процентов |
|-------------------|---------------------|------------|------------|------------|------------|----------------------------------------------------------------------------|
|                   | всего               | мужчины    | женщины    | город      | село       |                                                                            |
| <b>2022 г.</b>    |                     |            |            |            |            |                                                                            |
| I квартал         | 3,3                 | 3,2        | 3,4        | 3,5        | 2,7        | 49,6                                                                       |
| II квартал        | 3,3                 | 3,6        | 3,0        | 3,7        | 2,2        | 43,1                                                                       |
| III квартал       | 2,8                 | 3,1        | 2,5        | 2,2        | 4,2        | 42,6                                                                       |
| IV квартал        | 3,9                 | 4,5        | 3,3        | 3,9        | 4,1        | 42,0                                                                       |
| <b>Год</b>        | <b>3,3</b>          | <b>3,6</b> | <b>3,0</b> | <b>3,3</b> | <b>3,3</b> | <b>44,2</b>                                                                |
| <b>2023 г.</b>    |                     |            |            |            |            |                                                                            |
| I квартал         | 2,9                 | 3,0        | 2,8        | 2,8        | 3,2        | 48,5                                                                       |
| <b>II квартал</b> | <b>2,3</b>          | <b>2,5</b> | <b>2,1</b> | <b>1,2</b> | <b>5,0</b> | <b>44,9</b>                                                                |

Средняя продолжительность поиска работы безработными в возрасте 15 лет и старше во II квартале 2023 г. у мужчин составила 10,2 месяца, у женщин – 9,7 месяца. Не имели опыта работы 17,4% безработных.

**Численность безработных в возрасте 15 лет и старше по продолжительности поиска работы во II квартале 2023 года**

|              | Общая численность безработных, тыс. человек | Из них ищут работу, в % к общей численности безработных |                   |                   |                   |                    |                    | Среднее время поиска работы, месяцев |
|--------------|---------------------------------------------|---------------------------------------------------------|-------------------|-------------------|-------------------|--------------------|--------------------|--------------------------------------|
|              |                                             | менее 1 месяца                                          | от 1 до 3 месяцев | от 3 до 6 месяцев | от 6 до 9 месяцев | от 9 до 12 месяцев | 12 месяцев и более |                                      |
| <b>Всего</b> | <b>5,9</b>                                  | <b>15,4</b>                                             | <b>1,9</b>        | <b>15,1</b>       | <b>2,5</b>        | <b>17,2</b>        | <b>47,9</b>        | <b>10,0</b>                          |
| Мужчины      | 3,3                                         | 17,4                                                    | 3,5               | 7,1               | -                 | 24,0               | 48,0               | 10,2                                 |
| Женщины      | 2,7                                         | 13,1                                                    | -                 | 24,9              | 5,5               | 8,8                | 47,8               | 9,7                                  |

По данным обследования рабочей силы во II квартале 2023 г. 67,5% безработных в возрасте 15 лет и старше использовали в качестве способа поиска работы непосредственное обращение к администрации или работодателю, 62,9 – обращение к друзьям, родственникам и знакомым, 22,8% – использовали или помещали объявления в СМИ и Интернет.

**Структура безработных в возрасте 15 лет и старше по наличию опыта работы и обстоятельствам незанятости во II квартале 2023 года (в процентах к итогу)**

|              | Безработные | Имеют опыт работы | Из них оставили прежнее место работы в связи с                                 |                                     | Не имеют опыта работы |
|--------------|-------------|-------------------|--------------------------------------------------------------------------------|-------------------------------------|-----------------------|
|              |             |                   | высвобождением, сокращением штатов, ликвидацией организации, собственного дела | увольнением по собственному желанию |                       |
| <b>Всего</b> | <b>100</b>  | <b>82,6</b>       | <b>6,4</b>                                                                     | <b>25,6</b>                         | <b>17,4</b>           |
| Мужчины      | 100         | 87,9              | 11,6                                                                           | 29,2                                | 12,1                  |
| Женщины      | 100         | 76,0              | -                                                                              | 21,2                                | 24,0                  |

**Зарегистрированные безработные** (по данным Министерства труда и социальной защиты Республики Хакасия). К концу июня 2023 г. численность не занятых трудовой деятельностью граждан, состоящих на учете в органах службы занятости населения, составила 3,1 тыс. человек, из них 2,8 тыс. человек имели статус безработного, в том числе 2,2 тыс. человек получали пособие по безработице.

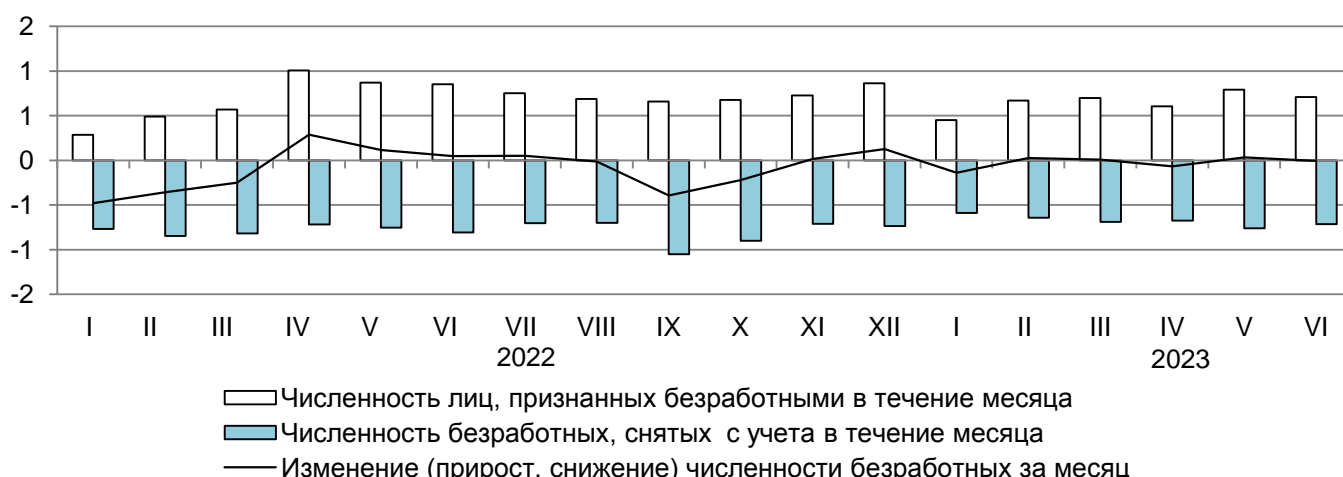
Уровень официально зарегистрированной безработицы в процентах от численности рабочей силы на конец июня 2023 г. составил 1,1%.

**Динамика численности не занятых трудовой деятельностью граждан,  
состоящих на учете в органах службы занятости населения**  
(по данным Министерства труда и социальной защиты Республики Хакасия;  
на конец месяца)

|                                                 | Численность<br>не занятых<br>трудовой<br>деятельностью<br>граждан,<br>человек | Из них безработных |                                                 |                        | Уровень<br>официально<br>зарегистри-<br>рованной<br>безработицы,<br>процентов |
|-------------------------------------------------|-------------------------------------------------------------------------------|--------------------|-------------------------------------------------|------------------------|-------------------------------------------------------------------------------|
|                                                 |                                                                               | человек            | в % к                                           |                        |                                                                               |
|                                                 |                                                                               |                    | соответствующему<br>периоду<br>предыдущего года | предыдущему<br>периоду |                                                                               |
| <b>2022 г.</b>                                  |                                                                               |                    |                                                 |                        |                                                                               |
| Январь                                          | 3976                                                                          | 3524               | 28,0                                            | 88,0                   | 1,4                                                                           |
| Февраль                                         | 3701                                                                          | 3168               | 36,4                                            | 89,9                   | 1,2                                                                           |
| Март                                            | 3700                                                                          | 2916               | 48,8                                            | 92,0                   | 1,1                                                                           |
| <b>I квартал<br/>(в среднем<br/>за месяц)</b>   | <b>3792</b>                                                                   | <b>3203</b>        | <b>35,2</b>                                     | <b>84,8</b>            | <b>x</b>                                                                      |
| Апрель                                          | 3788                                                                          | 3202               | 55,0                                            | 109,8                  | 1,3                                                                           |
| Май                                             | 4014                                                                          | 3318               | 61,6                                            | 103,6                  | 1,3                                                                           |
| Июнь                                            | 4003                                                                          | 3364               | 67,0                                            | 101,4                  | 1,3                                                                           |
| <b>II квартал<br/>(в среднем<br/>за месяц)</b>  | <b>3935</b>                                                                   | <b>3295</b>        | <b>60,9</b>                                     | <b>102,9</b>           | <b>x</b>                                                                      |
| Июль                                            | 3963                                                                          | 3413               | 72,6                                            | 101,5                  | 1,3                                                                           |
| Август                                          | 3992                                                                          | 3400               | 78,1                                            | 99,6                   | 1,3                                                                           |
| Сентябрь                                        | 3532                                                                          | 3013               | 80,5                                            | 88,6                   | 1,2                                                                           |
| <b>III квартал<br/>(в среднем<br/>за месяц)</b> | <b>3829</b>                                                                   | <b>3275</b>        | <b>76,8</b>                                     | <b>99,4</b>            | <b>x</b>                                                                      |
| Октябрь                                         | 3291                                                                          | 2790               | 79,6                                            | 92,6                   | 1,1                                                                           |
| Ноябрь                                          | 3294                                                                          | 2806               | 73,6                                            | 100,6                  | 1,1                                                                           |
| Декабрь                                         | 3123                                                                          | 2931               | 73,2                                            | 104,5                  | 1,1                                                                           |
| <b>IV квартал<br/>(в среднем<br/>за месяц)</b>  | <b>3236</b>                                                                   | <b>2842</b>        | <b>75,3</b>                                     | <b>86,8</b>            | <b>x</b>                                                                      |
| <b>Год (в среднем<br/>за месяц)</b>             | <b>3698</b>                                                                   | <b>3154</b>        | <b>56,0</b>                                     | <b>x</b>               | <b>1,2</b>                                                                    |
| <b>2023 г.</b>                                  |                                                                               |                    |                                                 |                        |                                                                               |
| Январь                                          | 3246                                                                          | 2793               | 79,3                                            | 95,3                   | 1,1                                                                           |
| Февраль                                         | 3265                                                                          | 2819               | 89,0                                            | 100,9                  | 1,1                                                                           |
| Март                                            | 3344                                                                          | 2827               | 96,9                                            | 100,3                  | 1,1                                                                           |
| <b>I квартал<br/>(в среднем<br/>за месяц)</b>   | <b>3285</b>                                                                   | <b>2813</b>        | <b>87,8</b>                                     | <b>99,0</b>            | <b>x</b>                                                                      |
| Апрель                                          | 3110                                                                          | 2759               | 86,2                                            | 97,6                   | 1,1                                                                           |
| Май                                             | 3251                                                                          | 2790               | 84,1                                            | 101,1                  | 1,1                                                                           |
| Июнь                                            | 3137                                                                          | 2785               | 82,8                                            | 99,8                   | 1,1                                                                           |
| <b>II квартал<br/>(в среднем<br/>за месяц)</b>  | <b>3166</b>                                                                   | <b>2778</b>        | <b>84,3</b>                                     | <b>98,8</b>            | <b>x</b>                                                                      |

В течение июня 2023 г. признано безработными 709 человек (на 16,9% меньше, чем в июне 2022 г.). Численность трудоустроенных безработных в июне 2023 г. составила 516 человек (на 47,9% больше, чем в июне 2022 г.).

**Движение численности безработных, зарегистрированных  
в органах службы занятости населения**  
(по данным Министерства труда и социальной защиты Республики Хакасия;  
тысяч человек)



В конце июня 2023 г. нагрузка не занятого трудовой деятельностью населения, зарегистрированного в органах службы занятости населения, на 100 заявленных вакансий составила 43,3 человека.

**Динамика потребности работодателей в работниках,  
заявленной в органы службы занятости населения**  
(по данным Министерства труда и социальной защиты Республики Хакасия;  
на конец месяца)

|                | Потребность работодателей в работниках, заявленная в органы службы занятости населения, человек | Нагрузка не занятого трудовой деятельностью населения на 100 заявленных вакансий |                                          |                    |
|----------------|-------------------------------------------------------------------------------------------------|----------------------------------------------------------------------------------|------------------------------------------|--------------------|
|                |                                                                                                 | человек                                                                          | в % к                                    |                    |
|                |                                                                                                 |                                                                                  | соответствующему месяцу предыдущего года | предыдущему месяцу |
| <b>2022 г.</b> |                                                                                                 |                                                                                  |                                          |                    |
| Январь         | 5434                                                                                            | 73,2                                                                             | 25,9                                     | 87,0               |
| Февраль        | 5575                                                                                            | 66,4                                                                             | 30,6                                     | 90,7               |
| Март           | 5825                                                                                            | 63,5                                                                             | 40,6                                     | 95,7               |
| Апрель         | 6054                                                                                            | 62,6                                                                             | 45,9                                     | 98,5               |
| Май            | 7053                                                                                            | 56,9                                                                             | 53,4                                     | 91,0               |
| Июнь           | 6806                                                                                            | 58,8                                                                             | 53,0                                     | 103,3              |
| Июль           | 6635                                                                                            | 59,7                                                                             | 59,5                                     | 101,6              |
| Август         | 6778                                                                                            | 58,9                                                                             | 68,8                                     | 98,6               |
| Сентябрь       | 6654                                                                                            | 53,1                                                                             | 67,6                                     | 90,1               |
| Октябрь        | 6252                                                                                            | 52,6                                                                             | 71,7                                     | 99,2               |
| Ноябрь         | 5648                                                                                            | 58,3                                                                             | 76,4                                     | 110,8              |
| <b>Декабрь</b> | <b>5489</b>                                                                                     | <b>56,9</b>                                                                      | <b>67,7</b>                              | <b>97,6</b>        |
| <b>2023 г.</b> |                                                                                                 |                                                                                  |                                          |                    |
| Январь         | 5338                                                                                            | 60,8                                                                             | 83,1                                     | 106,9              |
| Февраль        | 5362                                                                                            | 60,9                                                                             | 91,7                                     | 100,1              |
| Март           | 6012                                                                                            | 55,6                                                                             | 87,6                                     | 91,3               |
| Апрель         | 6255                                                                                            | 49,7                                                                             | 79,5                                     | 89,4               |
| Май            | 7390                                                                                            | 44,0                                                                             | 77,3                                     | 88,5               |
| <b>Июнь</b>    | <b>7250</b>                                                                                     | <b>43,3</b>                                                                      | <b>73,6</b>                              | <b>98,4</b>        |

### 3. ЗАБОЛЕВАЕМОСТЬ

#### Заболеваемость населения отдельными инфекционными заболеваниями (по данным Управления Роспотребнадзора по Республике Хакасия)

|                                                                                                                                                           | Июнь<br>2023 г.,<br>случаев | В % к           |                | I полу-<br>годие<br>2023 г.<br>в % к<br>I полу-<br>годию<br>2022 г. | Справочно             |                |                                                                     |
|-----------------------------------------------------------------------------------------------------------------------------------------------------------|-----------------------------|-----------------|----------------|---------------------------------------------------------------------|-----------------------|----------------|---------------------------------------------------------------------|
|                                                                                                                                                           |                             | июню<br>2022 г. | маю<br>2023 г. |                                                                     | июнь 2022 г.<br>в % к |                | I полу-<br>годие<br>2022 г.<br>в % к<br>I полу-<br>годию<br>2021 г. |
|                                                                                                                                                           |                             |                 |                |                                                                     | июню<br>2021 г.       | маю<br>2022 г. |                                                                     |
| <b>Кишечные инфекции</b>                                                                                                                                  |                             |                 |                |                                                                     |                       |                |                                                                     |
| Острые кишечные<br>инфекции                                                                                                                               | 193                         | 62,1            | 93,2           | 72,6                                                                | 146,7                 | 90,1           | 128,9                                                               |
| из них бактериальная<br>дизентерия (шигеллез)                                                                                                             | -                           | -               | -              | -                                                                   | -                     | -              | х                                                                   |
| Сальмонеллезные<br>инфекции                                                                                                                               | 2                           | 66,7            | в 2,0 р.       | 90,9                                                                | х                     | 150,0          | 157,1                                                               |
| <b>Гепатиты</b>                                                                                                                                           |                             |                 |                |                                                                     |                       |                |                                                                     |
| Острые гепатиты                                                                                                                                           | -                           | -               | -              | -                                                                   | х                     | 33,3           | в 6,0 р.                                                            |
| из них:                                                                                                                                                   |                             |                 |                |                                                                     |                       |                |                                                                     |
| гепатит А                                                                                                                                                 | -                           | -               | -              | -                                                                   | х                     | 33,3           | в 4,0 р.                                                            |
| гепатит В                                                                                                                                                 | -                           | -               | -              | -                                                                   | -                     | -              | -                                                                   |
| гепатит С                                                                                                                                                 | -                           | -               | -              | -                                                                   | -                     | -              | х                                                                   |
| <b>Некоторые инфекции, управляемые средствами специфической профилактики</b>                                                                              |                             |                 |                |                                                                     |                       |                |                                                                     |
| Коклюш                                                                                                                                                    | -                           | -               | -              | -                                                                   | -                     | -              | -                                                                   |
| <b>Острые респираторно-вирусные инфекции</b>                                                                                                              |                             |                 |                |                                                                     |                       |                |                                                                     |
| Острые инфекции<br>верхних<br>дыхательных путей                                                                                                           | 3231                        | 81,5            | 62,2           | 86,1                                                                | 63,0                  | 78,2           | 113,1                                                               |
| Грипп                                                                                                                                                     | 1                           | х               | 33,3           | в 10,0 р.                                                           | -                     | -              | в 36,3 р.                                                           |
| <b>Социально значимые болезни</b>                                                                                                                         |                             |                 |                |                                                                     |                       |                |                                                                     |
| Сифилис                                                                                                                                                   | 4                           | 66,7            | х              | 74,2                                                                | 150,0                 | в 6,0 р.       | 100,0                                                               |
| Гонококковая инфекция                                                                                                                                     | 3                           | 50,0            | 23,1           | 102,1                                                               | 66,7                  | 85,7           | 92,2                                                                |
| Туберкулез (впервые<br>выявленный)                                                                                                                        | 16                          | 84,2            | 100,0          | 100,9                                                               | 76,0                  | 146,2          | 91,0                                                                |
| Болезнь, вызванная вирусом<br>иммунодефицита человека<br>и бессимптомный<br>инфекционный статус,<br>вызванный вирусом<br>иммунодефицита человека<br>(ВИЧ) | 14                          | 41,2            | 60,9           | 65,8                                                                | 106,3                 | 121,4          | 100,6                                                               |
| Педикулез                                                                                                                                                 | 11                          | 35,5            | 91,7           | 52,7                                                                | 193,8                 | в 2,6 р.       | 94,2                                                                |

Среди заболевших инфекционными заболеваниями в I полугодии 2023 г. доля детей в возрасте 0-17 лет составляла: по острым кишечным инфекциям – 79,9%, острым инфекциям верхних дыхательных путей – 65,3%.



## IV. ДЕМОГРАФИЯ

### Показатели естественного движения населения<sup>1)</sup>

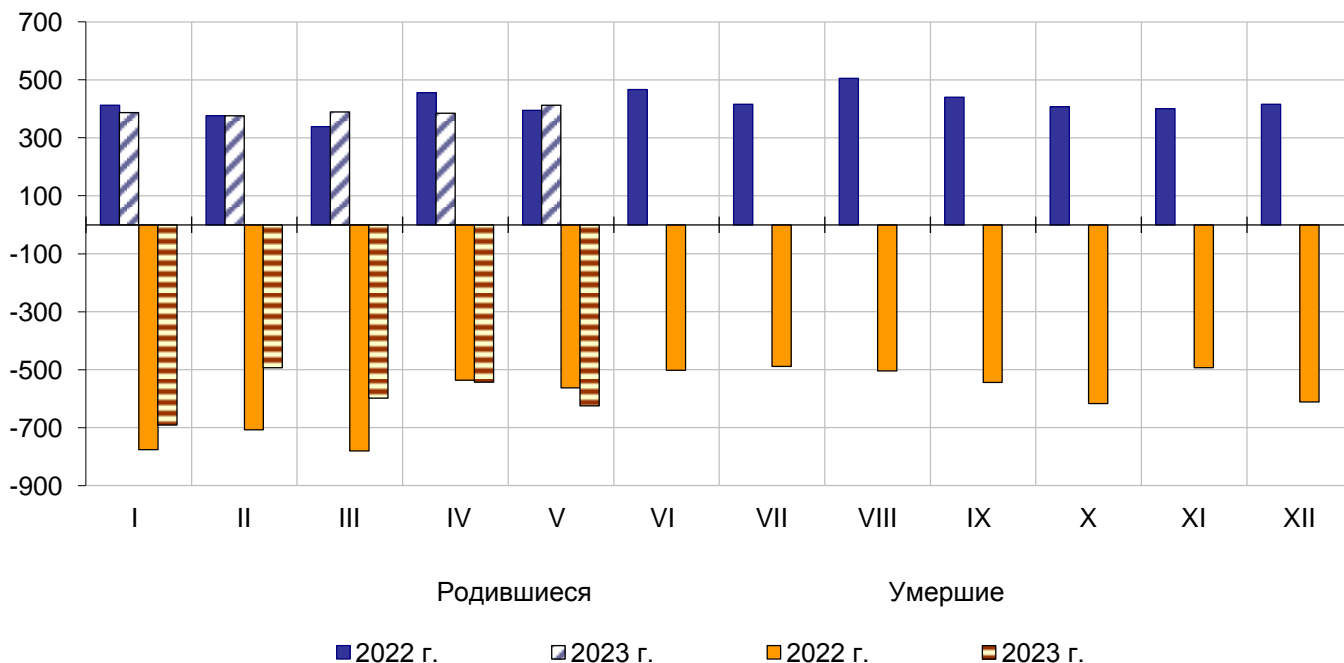
|                                          | Январь-май |         |                       |                       |                   | на 1000 человек населения <sup>2)</sup> |                   | Справочно<br>на 1000 человек населения за 2022 г. в целом <sup>2)</sup> |
|------------------------------------------|------------|---------|-----------------------|-----------------------|-------------------|-----------------------------------------|-------------------|-------------------------------------------------------------------------|
|                                          | всего      |         |                       |                       |                   |                                         |                   |                                                                         |
|                                          | 2023 г.    | 2022 г. | прирост, снижение (-) | 2023 г. в % к 2022 г. | 2023 г.           | 2022 г.                                 |                   |                                                                         |
| Родившиеся, человек                      | 1950       | 1979    | -29                   | 98,5                  | 8,9               | 9,0                                     | 9,4               |                                                                         |
| Умершие, человек                         | 2950       | 3362    | -412                  | 87,7                  | 13,5              | 15,3                                    | 13,3              |                                                                         |
| в том числе дети в возрасте до 1 года    | 9          | 8       | 1                     | 112,5                 | 4,3 <sup>3)</sup> | 3,7 <sup>3)</sup>                       | 5,2 <sup>3)</sup> |                                                                         |
| Естественный прирост, убыль (-), человек | -1000      | -1383   | x                     | x                     | -4,6              | -6,3                                    | -3,9              |                                                                         |
| Браки, единиц                            | 967        | 968     | -1                    | 99,9                  | 4,4               | 4,4                                     | 8,0               |                                                                         |
| Разводы, единиц                          | 1109       | 1149    | -40                   | 96,5                  | 5,1               | 5,2                                     | 5,7               |                                                                         |

<sup>1)</sup> Предварительные данные по дате регистрации события в органах ЗАГС.

<sup>2)</sup> При расчёте показателей используется численность населения с учетом итогов Всероссийской переписи населения 2020 г.

<sup>3)</sup> На 1000 родившихся живыми.

### Число родившихся и умерших (человек)



**Общие итоги миграции населения**  
(человек)

|                                                                    | Январь-май 2023 г. <sup>1)</sup> |                        |                                                   | Справочно<br>январь-май 2022 г. |                        |                                                   |
|--------------------------------------------------------------------|----------------------------------|------------------------|---------------------------------------------------|---------------------------------|------------------------|---------------------------------------------------|
|                                                                    | число<br>при-<br>бывших          | число<br>вы-<br>бывших | мигра-<br>ционный<br>прирост,<br>сниже-ние<br>(-) | число<br>при-<br>бывших         | число<br>вы-<br>бывших | мигра-<br>ционный<br>прирост,<br>сниже-ние<br>(-) |
| <b>Миграция</b>                                                    | <b>6350</b>                      | <b>6434</b>            | <b>-84</b>                                        | <b>6560</b>                     | <b>7511</b>            | <b>-951</b>                                       |
| в том числе:                                                       |                                  |                        |                                                   |                                 |                        |                                                   |
| <b>в пределах России</b>                                           | <b>5905</b>                      | <b>6090</b>            | <b>-185</b>                                       | <b>6054</b>                     | <b>6785</b>            | <b>-731</b>                                       |
| в том числе:                                                       |                                  |                        |                                                   |                                 |                        |                                                   |
| внутрирегиональная                                                 | 3125                             | 3125                   | -                                                 | 3360                            | 3360                   | -                                                 |
| межрегиональная                                                    | 2780                             | 2965                   | -185                                              | 2694                            | 3425                   | -731                                              |
| <b>международная миграция</b>                                      | <b>445</b>                       | <b>344</b>             | <b>101</b>                                        | <b>506</b>                      | <b>726</b>             | <b>-220</b>                                       |
| в том числе:                                                       |                                  |                        |                                                   |                                 |                        |                                                   |
| с государствами-<br>участниками СНГ                                | 411                              | 305                    | 106                                               | 485                             | 680                    | -195                                              |
| со странами вне СНГ                                                | 34                               | 39                     | -5                                                | 21                              | 46                     | -25                                               |
| <b>Из общего итога –<br/>внешняя (для республики)<br/>миграция</b> | <b>3225</b>                      | <b>3309</b>            | <b>-84</b>                                        | <b>3200</b>                     | <b>4151</b>            | <b>-951</b>                                       |

<sup>1)</sup> С учетом прибывших из Донецкой Народной Республики (ДНР), Луганской Народной Республики (ЛНР), Запорожской и Херсонской областей.

**Показатели межрегиональной миграции**  
(человек)

|                                              | Январь-май 2023 г.      |                        |                                                   | Справочно<br>январь-май 2022 г. |                        |                                                   |
|----------------------------------------------|-------------------------|------------------------|---------------------------------------------------|---------------------------------|------------------------|---------------------------------------------------|
|                                              | число<br>при-<br>бывших | число<br>вы-<br>бывших | мигра-<br>ционный<br>прирост,<br>сниже-ние<br>(-) | число<br>при-<br>бывших         | число<br>вы-<br>бывших | мигра-<br>ционный<br>прирост,<br>сниже-ние<br>(-) |
| <b>Межрегиональная миграция<sup>1)</sup></b> | <b>2780</b>             | <b>2965</b>            | <b>-185</b>                                       | <b>2694</b>                     | <b>3425</b>            | <b>-731</b>                                       |
| из нее по федеральным<br>округам:            |                         |                        |                                                   |                                 |                        |                                                   |
| Центральный                                  | 174                     | 209                    | -35                                               | 160                             | 332                    | -172                                              |
| Северо-Западный                              | 85                      | 110                    | -25                                               | 73                              | 136                    | -63                                               |
| Южный                                        | 86                      | 131                    | -45                                               | 108                             | 138                    | -30                                               |
| Северо-Кавказский                            | 14                      | 20                     | -6                                                | 26                              | 25                     | 1                                                 |
| Приволжский                                  | 47                      | 66                     | -19                                               | 41                              | 80                     | -39                                               |
| Уральский                                    | 72                      | 91                     | -19                                               | 63                              | 83                     | -20                                               |
| Сибирский <sup>2)</sup>                      | 2133                    | 2180                   | -47                                               | 2051                            | 2386                   | -335                                              |
| Дальневосточный                              | 155                     | 158                    | -3                                                | 172                             | 245                    | -73                                               |

<sup>1)</sup> Данные за 2023 г. приведены с учетом прибывших из Донецкой Народной Республики (ДНР), Луганской Народной Республики (ЛНР), Запорожской и Херсонской областей.

<sup>2)</sup> Сибирский федеральный округ – без учета Республики Хакасия.

**Показатели международной миграции  
(человек)**

|                                             | Январь-май 2023 г.      |                        |                                                   | Справочно<br>январь-май 2022 г. |                        |                                                   |
|---------------------------------------------|-------------------------|------------------------|---------------------------------------------------|---------------------------------|------------------------|---------------------------------------------------|
|                                             | число<br>при-<br>бывших | число<br>вы-<br>бывших | мигра-<br>ционный<br>прирост,<br>сниже-ние<br>(-) | число<br>при-<br>бывших         | число<br>вы-<br>бывших | мигра-<br>ционный<br>прирост,<br>сниже-ние<br>(-) |
| <b>Международная миграция</b>               | <b>445</b>              | <b>344</b>             | <b>101</b>                                        | <b>506</b>                      | <b>726</b>             | <b>-220</b>                                       |
| в том числе:                                |                         |                        |                                                   |                                 |                        |                                                   |
| <b>с государствами-<br/>участниками СНГ</b> | <b>411</b>              | <b>305</b>             | <b>106</b>                                        | <b>485</b>                      | <b>680</b>             | <b>-195</b>                                       |
| в том числе:                                |                         |                        |                                                   |                                 |                        |                                                   |
| Азербайджан                                 | 15                      | 30                     | -15                                               | 33                              | 48                     | -15                                               |
| Армения                                     | 7                       | 7                      | -                                                 | 4                               | 15                     | -11                                               |
| Беларусь                                    | 2                       | -                      | 2                                                 | 4                               | 4                      | -                                                 |
| Казахстан                                   | 44                      | 19                     | 25                                                | 33                              | 55                     | -22                                               |
| Киргизия                                    | 73                      | 58                     | 15                                                | 100                             | 182                    | -82                                               |
| Молдова                                     | 2                       | 3                      | -1                                                | 3                               | 4                      | -1                                                |
| Таджикистан                                 | 188                     | 108                    | 80                                                | 206                             | 211                    | -5                                                |
| Узбекистан                                  | 64                      | 72                     | -8                                                | 76                              | 105                    | -29                                               |
| Украина                                     | 16                      | 8                      | 8                                                 | 26                              | 56                     | -30                                               |
| <b>со странами вне СНГ</b>                  | <b>34</b>               | <b>39</b>              | <b>-5</b>                                         | <b>21</b>                       | <b>46</b>              | <b>-25</b>                                        |
| в том числе:                                |                         |                        |                                                   |                                 |                        |                                                   |
| Болгария                                    | -                       | -                      | -                                                 | -                               | 1                      | -1                                                |
| Вьетнам                                     | -                       | 1                      | -1                                                | 1                               | -                      | 1                                                 |
| Германия                                    | 3                       | 9                      | -6                                                | 3                               | 13                     | -10                                               |
| Грузия                                      | 4                       | 1                      | 3                                                 | 5                               | 5                      | -                                                 |
| Израиль                                     | -                       | 1                      | -1                                                | 1                               | 1                      | -                                                 |
| Италия                                      | -                       | -                      | -                                                 | 1                               | -                      | 1                                                 |
| Канада                                      | 1                       | -                      | 1                                                 | -                               | -                      | -                                                 |
| Китай                                       | 19                      | 13                     | 6                                                 | 5                               | 13                     | -8                                                |
| Латвия                                      | -                       | -                      | -                                                 | 1                               | -                      | 1                                                 |
| Ливан                                       | 1                       | -                      | 1                                                 | -                               | -                      | -                                                 |
| Польша                                      | -                       | -                      | -                                                 | 1                               | -                      | 1                                                 |
| Сирия                                       | 1                       | 2                      | -1                                                | -                               | 3                      | -3                                                |
| США                                         | 1                       | 1                      | -                                                 | 2                               | 2                      | -                                                 |
| Турция                                      | 2                       | -                      | 2                                                 | -                               | -                      | -                                                 |
| Эстония                                     | 1                       | 6                      | -5                                                | -                               | 3                      | -3                                                |
| другие страны                               | 1                       | 5                      | -4                                                | 1                               | 5                      | -4                                                |

**Управление Федеральной службы государственной статистики  
по Красноярскому краю, Республике Хакасия и Республике Тыва**

# МЕТОДОЛОГИЧЕСКИЕ ПОЯСНЕНИЯ

## Индекс выпуска товаров и услуг по базовым видам экономической деятельности

**Индекс выпуска товаров и услуг по базовым видам экономической деятельности** – относительный показатель, характеризующий изменение физического объема совокупного выпуска базовых видов экономической деятельности за сравниваемые периоды (к соответствующему периоду предыдущего года и к предыдущему году).

**Базовые виды экономической деятельности** – совокупность видов экономической деятельности, входящих в реальный сектор экономики, отражающий производство товаров, их транспортировку и реализацию на рынке. В состав базовых видов экономической деятельности входит растениеводство, животноводство, охота и предоставление услуг в этих областях; добыча полезных ископаемых; обрабатывающие производства; обеспечение электрической энергии, газом и паром, кондиционирование воздуха; водоотведение, организация сбора и утилизации отходов, деятельность по ликвидации загрязнений; строительство; торговля оптовая, кроме торговли автотранспортными средствами и мотоциклами; торговля розничная, кроме торговли автотранспортными средствами и мотоциклами; деятельность пассажирского и грузового транспорта.

Официальная статистическая методология расчета показателя «Индекс выпуска товаров и услуг по базовым видам экономической деятельности» по субъектам Российской Федерации и федеральным округам утверждена приказом Росстата от 30 сентября 2021 г. № 609.

## Оборот организаций

Статистическая информация, предоставляемая респондентами по ряду форм федерального статистического наблюдения (№№ П-1, П-5 (м), 1-ИП (мес), ПМ-пром), не содержит данных за соответствующий период предыдущего года (с итогов за январь 2019 г.) и данных за предыдущий месяц (с итогов за январь 2022 г.). При расчетах динамики показателей в качестве информации по соответствующему периоду предыдущего года (по предыдущему месяцу) используются данные, сформированные на основе отчетности респондентов, предоставленной в предыдущем году (в предыдущем месяце) с учетом уточнений.

**В оборот организаций** включается стоимость отгруженных товаров собственного производства, выполненных собственными силами работ и услуг, а также выручка от продажи приобретенных на стороне товаров (без налога на добавленную стоимость, акцизов и других аналогичных обязательных платежей).

Данные по обороту организаций приведены без вида экономической деятельности «Финансовая деятельность»; представляют совокупность организаций с соответствующим основным видом деятельности и отражают коммерческую деятельность организаций.

Объем отгруженных товаров собственного производства представляет собой стоимость тех товаров, которые произведены данным юридическим лицом и фактически в отчетном периоде отгружены или отпущены в порядке продажи, а также прямого обмена на сторону (другим юридическим и физическим лицам), независимо от того, поступили деньги на счет продавца или нет.

**Оборот организаций розничной торговли** включает выручку от продажи товаров, приобретенных в целях перепродажи (за минусом НДС, налога с продаж и аналогичных обязательных платежей), стоимость отгруженных (переданных) товаров собственного производства, выручку от других видов деятельности (доход от сдачи в аренду зданий, складских и торговых площадей, транспортных средств и оборудования и т.п.). Не включаются в оборот доходы от продажи собственных основных средств, нематериальных активов, валютных ценностей, ценных бумаг.

**Оборот организаций оптовой торговли** включает выручку от продажи товаров, приобретенных в целях перепродажи (за минусом НДС, налога с продаж и аналогичных обязательных платежей), выручку от реализации посреднических услуг (сумму вознаграждений

комиссионеров (поверенных, агентов) за минусом НДС), стоимость отгруженных (переданных) товаров собственного производства, выручку от других видов деятельности (доход от сдачи в аренду зданий, складских и торговых площадей, транспортных средств и оборудования и т.п.). Не включаются в оборот доходы от продажи собственных основных средств, нематериальных активов, валютных ценностей, ценных бумаг.

### **Промышленное производство**

**Индекс производства** – относительный показатель, характеризующий изменение масштабов производства в сравниваемых периодах. Различают индивидуальные и сводные индексы производства. Индивидуальные индексы отражают изменение выпуска одного продукта и исчисляются как отношение объемов производства данного вида продукта в натурально-вещественном выражении в сравниваемых периодах. Сводный индекс производства характеризует совокупные изменения всех видов продукции и отражает изменение создаваемой в процессе производства стоимости в результате изменения только физического объема производимой продукции. Для исчисления сводного индекса производства индивидуальные индексы по конкретным видам продукции поэтапно агрегируются в индексы по видам деятельности, подгруппам, группам, подклассам, классам, подразделам и разделам ОКВЭД2. Индекс промышленного производства исчисляется по видам экономической деятельности «Добыча полезных ископаемых», «Обрабатывающие производства», «Обеспечение электрической энергией, газом и паром; кондиционирование воздуха», «Водоснабжение; водоотведение, организация сбора и утилизации отходов, деятельность по ликвидации загрязнений» на основе данных о динамике производства важнейших товаров-представителей в натуральном или стоимостном выражении). В качестве весов используется структура валовой добавленной стоимости по видам экономической деятельности 2018 базисного года.

**Объем отгруженных товаров** представляет собой стоимость товаров, которые произведены данным юридическим лицом и фактически отгружены (переданы) в отчетном периоде на сторону (другим юридическим и физическим лицам), включая товары, сданные по акту заказчику на месте, независимо от того, поступили деньги на счет продавца или нет.

Объем работ и услуг, выполненных собственными силами, представляет стоимость работ и услуг оказанных (выполненных) организацией другим юридическим и физическим лицам.

Данные приводятся в фактических отпускных ценах без налога на добавленную стоимость, акцизов и аналогичных обязательных платежей.

Группировки по видам экономической деятельности представляют совокупность соответствующих фактических видов деятельности, осуществляемых организациями, независимо от их основного вида деятельности.

### **Сельское хозяйство**

**Объем производства продукции сельского хозяйства** (публикуется в докладах № 3, 6, 9, 12) всеми сельхозпроизводителями (сельхозорганизации, крестьянские (фермерские) хозяйства, индивидуальные предприниматели, хозяйства населения) формируется как объем производства готовой продукции растениеводства и животноводства и изменение стоимости незавершенного производства продукции растениеводства и животноводства по видам деятельности «Растениеводство», «Животноводство».

**Индекс производства продукции сельского хозяйства** (публикуется в докладах № 3, 6, 9, 12) – относительный показатель, характеризующий изменение объема производства сельскохозяйственной продукции в сравниваемых периодах.

Индекс производства продукции сельского хозяйства – агрегированный индекс производства продукции растениеводства и животноводства. Для исчисления индекса производства продукции сельского хозяйства к соответствующему периоду предыдущего года используется показатель ее объема в сопоставимых ценах предыдущего года.

Данные о поголовье сельскохозяйственных животных, производстве и реализации основных сельскохозяйственных продуктов по всем сельхозпроизводителям определяются:

**по сельскохозяйственным организациям** – на основании сведений форм федерального статистического наблюдения (по субъектам малого предпринимательства – с применением выборочного метода наблюдения); **по хозяйствам населения, крестьянским (фермерским) хозяйствам и индивидуальным предпринимателям** - по материалам выборочных обследований.

**Производство скота и птицы на убой** (в живом весе) включает проданные сельхозпроизводителями скот и птицу для забоя на мясо, а также забитые в сельскохозяйственных организациях, крестьянских (фермерских) хозяйствах, у индивидуальных предпринимателей, в хозяйствах населения.

**Производство молока** характеризуется фактически надоем сырым коровьим, козьим, овечьим, кобыльим и буйволиным молоком. Молоко, высосанное молодняком при подсосном его содержании, в продукцию не включается.

**Производство яиц** включает их сбор от всех видов сельскохозяйственной птицы, в том числе и яйца, пошедшие на воспроизводство птицы (инкубация и др.).

Информация об **обеспеченности скота кормами** публикуется в докладах № 1-4, 9-12.

## Строительство

**Объем работ, выполненных собственными силами по виду экономической деятельности «Строительство»** – это строительные работы, выполненные организациями собственными силами на основании договоров и (или) контрактов, заключаемых с заказчиками, а также работы, выполненные хозяйственным способом организациями и населением. В стоимость таких работ включаются работы по строительству новых объектов, капитальному и текущему ремонту, реконструкции, модернизации жилых и нежилых зданий и инженерных сооружений, монтажу железобетонных, металлических, деревянных и других строительных конструкций.

К строительным работам, выполненным хозяйственным способом, относятся работы, осуществляемые для своих нужд собственными силами организаций, включая работы, для выполнения которых организация выделяет на стройку рабочих основной деятельности с выплатой им заработной платы по нарядам строительства, а также работы, выполненные для собственных нужд населением.

Данные приводятся с учетом объемов работ, выполненных субъектами малого предпринимательства и объемов работ, не наблюдаемых прямыми статистическими методами.

**Индекс физического объема работ, выполненных по виду деятельности «Строительство»**, рассчитан в сопоставимых ценах. В качестве сопоставимых цен приняты среднегодовые цены предыдущего года.

Результаты **обследований деловой активности строительных организаций** (за исключением микропредприятий), публикуются в докладах № 2, 5, 8, 11. Данные обобщаются в виде простых и композитных индикаторов деловой активности организаций. В качестве простых индикаторов используются балансы оценок показателей (в процентных пунктах), определяемые как разность долей респондентов, отметивших «увеличение» и «уменьшение» показателя по сравнению с предыдущим периодом. Композитным индикатором деловой активности является индекс предпринимательской уверенности, характеризующий обобщенное состояние предпринимательского климата в сфере строительства. Он рассчитывается как среднее арифметическое значение «балансов» оценок уровня портфеля заказов и ожидаемых изменений численности занятых. «Баланс» представляет собой разницу между процентом положительных и процентом отрицательных ответов.

**В объем жилищного строительства** включена общая площадь жилых помещений в жилых и нежилых зданиях, построенных организациями-застройщиками, а также общая площадь жилых помещений в жилых домах, построенных населением за свой счет и с помощью кредита, с учетом домов, возведенных на земельных участках, предназначенных для ведения садоводства, и оформленных в органах исполнительной власти муниципальных образований в соответствии со ст. 55 Градостроительного кодекса РФ.

**Общая площадь жилых помещений** во введенных в эксплуатацию жилых и нежилых зданиях, жилых домах определяется как сумма площадей всех частей жилых помещений, включая площадь помещений вспомогательного использования, предназначенных для удовлетворения

гражданами бытовых и иных нужд, связанных с их проживанием в жилом помещении, площадей лоджий, балконов, веранд, террас, подсчитываемых с соответствующими понижающими коэффициентами, а также жилых и подсобных помещений в построенных населением индивидуальных жилых домах. К помещениям вспомогательного использования относятся кухни, передние, холлы, внутриквартирные коридоры, ванны или душевые, туалеты, кладовые или хозяйственные встроенные шкафы. В домах-интернатах для престарелых и инвалидов, ветеранов, специальных домах для одиноких престарелых, детских домах к подсобным помещениям относятся столовые, буфеты, клубы, читальни, спортивные залы, приемные пункты бытового обслуживания и медицинского обслуживания.

В общую площадь введенных жилых помещений не входит площадь вестибюлей, тамбуров, лестничных клеток, лифтовых холлов, а также площадь в жилых домах, предназначенная для встроено-пристроенных помещений.

### **Автомобильный транспорт**

**Перевезено грузов** – количество грузов в тоннах, перевезенных транспортом организаций всех видов экономической деятельности.

**Грузооборот транспорта** – объем работы транспорта организаций всех видов экономической деятельности по перевозкам грузов. Единицей измерения является тонно-километр, т.е. перемещение 1 тонны груза на 1 километр. Исчисляется суммированием произведений массы перевезенных грузов каждой перевозки в тоннах на расстояние перевозки в километрах.

**Перевезено пассажиров** – число пассажиров, перевезенных автобусами по маршрутам регулярных перевозок (включая пассажиров, пользующихся правом бесплатного проезда).

**Пассажиरोоборот транспорта** – объем работы автобусов по перевозке пассажиров по маршрутам регулярных перевозок (включая пассажиров, пользующихся правом бесплатного проезда). Единицей измерения является пассажиро-километр, т.е. перемещение пассажира на 1 километр. Исчисляется суммированием произведений количества пассажиров каждой перевозки на расстояние перевозки в километрах.

Данные о числе перевезенных пассажиров и пассажиरोобороте приводятся без учета работы заказных автобусов (единичные перевозки по маршруту, определяемому заказчиком, юридическим или физическим лицом: перевозки туристско-экскурсионными автобусами, специальные автобусные перевозки (школьные, вахтовые, доставка работников на коммерческой основе на производственные объекты, удаленные от общих линий городского пассажирского транспорта, в отдаленных районах сельской местности и т.п.).

Аварийность **на автомобильных дорогах общего пользования, включая улицы**, характеризуется количеством дорожно-транспортных происшествий (ДТП) и числом погибших и раненых в ДТП (Правила учета дорожно-транспортных происшествий, утвержденные постановлением Правительства Российской Федерации от 19 сентября 2020 г. № 1502).

**Дорожно-транспортное происшествие** – событие, возникшее в процессе движения по дороге транспортного средства и с его участием, при котором погибли или ранены люди.

**Раненый** – лицо, получившее в месте дорожно-транспортного происшествия телесные повреждения, обусловившие его госпитализацию на срок не менее одних суток, либо необходимость амбулаторного лечения.

**Погибший** – лицо, погибшее на месте дорожно-транспортного происшествия либо умершее от его последствий в течение 30 последующих суток.

### **Связь**

(публикуется в докладах № 2, 5, 8, 11)

**Объем услуг связи** – стоимость оказанных операторами связи услуг почтовой связи, электросвязи, услуг присоединения и пропуска трафика, услуг по обеспечению регулирования использования радиочастотного спектра радиоэлектронных средств.

## Розничная торговля

**Оборот розничной торговли** – выручка от продажи товаров населению для личного потребления или использования в домашнем хозяйстве за наличный расчет или оплаченных по кредитным карточкам, расчетным чекам банков, по перечислениям со счетов вкладчиков, по поручению физического лица без открытия счета, посредством платежных карт (электронных денег).

Стоимость товаров, проданных (отпущенных) отдельным категориям населения со скидкой, или полностью оплаченных органами социальной защиты, включается в оборот розничной торговли в полном объеме. В оборот розничной торговли не включается стоимость товаров, проданных (отпущенных) из розничной торговой сети юридическим лицам (в том числе организациям социальной сферы, спецпотребителям и т.п.) и индивидуальным предпринимателям, и оборот общественного питания.

Оборот розничной торговли включает данные как по организациям, для которых эта деятельность является основной, так и по организациям других видов деятельности, осуществляющим продажу товаров населению через собственные торговые заведения, или с оплатой через свою кассу. Оборот розничной торговли также включает стоимость товаров, проданных населению индивидуальными предпринимателями и физическими лицами на розничных рынках и ярмарках.

Оборот розничной торговли формируется по данным сплошного федерального статистического наблюдения за организациями, не относящимися к субъектам малого предпринимательства, которое проводится с месячной периодичностью, ежеквартальных выборочных обследований малых предприятий розничной торговли (за исключением микропредприятий) и розничных рынков, а также ежегодных выборочных обследований индивидуальных предпринимателей и микропредприятий с распространением полученных данных на генеральную совокупность объектов наблюдения.

Оборот розничной торговли приводится в фактических продажных ценах, включающих торговую наценку, налог на добавленную стоимость и аналогичные обязательные платежи.

Информация о **распределении оборота розничной торговли по формам собственности** публикуется в докладе № 3.

Информация о **структуре формирования оборота розничной торговли по хозяйствующим субъектам** публикуется в докладах № 3, 5, 8, 11.

Под **торговой сетью** (публикуется в докладах № 1, 4, 7, 10), в соответствии с п. 8 ст. 2 Федерального закона от 28 декабря 2009 г. № 381-ФЗ «Об основах государственного регулирования торговой деятельности в Российской Федерации», понимается совокупность двух и более торговых объектов, которые принадлежат на законном основании хозяйствующему субъекту или нескольким хозяйствующим субъектам, входящим в одну группу лиц в соответствии с Федеральным законом «О защите конкуренции», или совокупность двух и более торговых объектов, которые используются под единым коммерческим обозначением или иным средством индивидуализации. Информация по розничным торговым сетям формируется на основе их перечня, составленного органами государственной власти субъектов Российской Федерации.

Информация о **результатах конъюнктурных обследований организаций розничной торговли** (публикуется в докладах № 2, 5, 8, 11). Результаты обследований обобщаются в виде простых и композитных индикаторов деловой активности организаций. В качестве простых индикаторов используются балансы оценок показателей (в процентных пунктах), определяемые как разность долей респондентов, отметивших «увеличение» и «уменьшение» показателя по сравнению с предыдущим периодом. Композитным индикатором деловой активности является индекс предпринимательской уверенности, характеризующий обобщенное состояние предпринимательского климата в розничной торговле. Он рассчитывается как среднее арифметическое значение балансов оценок (в процентах) фактического экономического состояния организации, уровня складских запасов (берется с обратным знаком) и ожидаемого экономического состояния.

Информация о **продаже алкогольной продукции населению** (публикуется в докладах № 1, 4, 7, 10) приводится по данным Росалкогольрегулирования на основе данных деклараций



об объеме производства, оборота и использования этилового спирта, алкогольной и спиртосодержащей продукции. Сведения о продаже алкогольной продукции населению (в том числе в объектах общественного питания) не учитывают данные о продукции, проданной (отпущенной) юридическим лицам и индивидуальным предпринимателям. Сведения о продаже алкогольной продукции приводятся в натуральном выражении в декалитрах (один декалитр равен 10 литрам). В товарную группу «Водка и ликероводочные изделия» включаются следующие позиции: водка, ликероводочные изделия с содержанием спирта до 25%, ликероводочные изделия с содержанием спирта свыше 25%. В товарную группу «Винодельческая продукция (без шампанских и игристых вин)» включаются следующие позиции: вино, вино фруктовое (плодовое), вино ликерное, напитки винные.

Информация о розничных рынках и ярмарках публикуется в докладах № 1, 4, 7, 10.

**Оборот общественного питания** – выручка от продажи собственной кулинарной продукции и покупных товаров без кулинарной обработки населению для потребления, главным образом, на месте, а также организациям и индивидуальным предпринимателям для организации питания различных контингентов населения.

В оборот общественного питания включается стоимость кулинарной продукции и покупных товаров, отпущенных: работникам организаций с последующим удержанием из заработной платы; на дом по заказам населения; на рабочие места по заказам организаций и индивидуальных предпринимателей; транспортным организациям в пути следования сухопутного, воздушного, водного транспорта; для обслуживания приемов, банкетов и т.п.; организациями общественного питания организациям социальной сферы (школам, больницам, санаториям, домам престарелых и т.п.) в объеме фактической стоимости питания; по абонеентам, талонам и т.п. в объеме фактической стоимости питания; стоимость питания в учебных учреждениях, в том числе предоставляемого для отдельных категорий учащихся на льготной основе за счет средств бюджета, включается в объеме фактической стоимости питания.

Оборот общественного питания включает данные как по организациям, для которых эта деятельность является основной, так и по организациям других видов деятельности, осуществляющим продажу кулинарной продукции и покупных товаров для потребления, главным образом, на месте через собственные заведения общественного питания.

Оборот общественного питания формируется по данным сплошного федерального статистического наблюдения за организациями, не относящимися к субъектам малого предпринимательства, которое проводится с месячной периодичностью, ежеквартального выборочного обследования малых предприятий (за исключением микропредприятий), а также ежегодных выборочных обследований индивидуальных предпринимателей и микропредприятий с распространением полученных данных на генеральную совокупность объектов наблюдения.

Оборот общественного питания приводится в фактических продажных ценах, включающих наценку общественного питания, налог на добавленную стоимость и аналогичные обязательные платежи.

Динамику оборота розничной торговли и общественного питания характеризует **индекс физического объема**, который определяется путем сопоставления величины оборота в сравниваемых периодах в сопоставимых ценах.

В соответствии с требованиями системы национальных счетов оборот розничной торговли и оборот общественного питания организаций досчитываются на объемы деятельности, не наблюдаемой прямыми статистическими методами.

### **Рынок платных услуг населению**

**Объем платных услуг населению** представляет собой денежный эквивалент объема услуг, оказанных резидентами российской экономики (юридическими лицами, индивидуальными предпринимателями, самозанятыми, нотариусами и адвокатами, учредившими адвокатские кабинеты) гражданам Российской Федерации, а также гражданам других государств (нерезидентам), потребляющим те или иные услуги на территории Российской Федерации. Этот показатель формируется в соответствии с методологией формирования официальной

статистической информации об объеме платных услуг населению, утвержденной приказом Росстата от 17 декабря 2021 г. № 927.

Информационными источниками формирования показателя «Объем платных услуг населению» являются: специализированные формы федеральных статистических наблюдений Росстата; формы федеральных статистических наблюдений Росстата; выборочное обследование бюджетов домашних хозяйств; формы статистической налоговой отчетности, статистической отчетности Минюста России; административные данные ФНС России.

Данные об объеме платных услуг населению в распределении по видам приведены в соответствии с Общероссийским классификатором продукции по видам экономической деятельности.

В объем транспортных услуг, оказанных населению, услуги железнодорожного и авиационного транспорта включаются с месячным опозданием.

Динамика объема платных услуг населению определяется путем сопоставления величины объема в сравниваемых периодах в сопоставимых ценах.

### **Оптовая торговля**

**Оборот оптовой торговли** – выручка от реализации товаров, приобретенных ранее на стороне в целях перепродажи юридическим лицам и индивидуальным предпринимателям для профессионального использования (переработки или дальнейшей продажи).

Оборот оптовой торговли приводится в фактических продажных ценах, включающих торговую наценку, налог на добавленную стоимость, акциз, экспортную пошлину, таможенные сборы и аналогичные обязательные платежи. Сумма вознаграждения комиссионеров (поверенных, агентов) отражается по фактической стоимости, включая НДС.

Оборот оптовой торговли включает данные по организациям с основным видом экономической деятельности «Торговля оптовая, кроме оптовой торговли автотранспортными средствами и мотоциклами» и по организациям других видов деятельности, осуществляющих оптовую торговлю.

Оборот оптовой торговли формируется по данным сплошного федерального статистического наблюдения за организациями (предприятиями), не относящимися к субъектам малого предпринимательства, выборочного обследования малых предприятий оптовой торговли (кроме микропредприятий), которые проводятся с месячной периодичностью, а также ежегодных выборочных обследований микропредприятий и индивидуальных предпринимателей с распространением полученных по выборочным обследованиям данных на генеральную совокупность объектов наблюдения.

Кроме того, в соответствии с требованиями системы национальных счетов, оборот оптовой торговли досчитывается на объемы деятельности, не наблюдаемой прямыми статистическими методами.

Динамика оборота оптовой торговли определяется путем сопоставления величины оборота в сравниваемых периодах в сопоставимых ценах.

Объемы оборота оптовой торговли ежеквартально уточняются по результатам выборочного обследования малых предприятий (кроме микропредприятий). Ежегодно (в марте текущего года) по данным годовых форм федерального статистического наблюдения уточняются объемы оборота оптовой торговли за все периоды предыдущего года, его динамика и годовая структура. При уточнении динамики оборота оптовой торговли используется индекс-дефлятор, откорректированный с учетом обновленной годовой структуры оборота оптовой торговли.

Информация о запасах топлива публикуется в докладах № 1, 2, 6-12.

**Индекс предпринимательской уверенности в оптовой торговле** (публикуется в докладах № 3, 6, 9, 12) рассчитывается как среднее арифметическое «балансов» оценок изменения экономического положения в текущем квартале и ожидаемых изменений в следующем квартале, а также фактического уровня складских запасов (последний – с обратным знаком).

## **Характеристика хозяйствующих субъектов** (публикуется в докладах № 3, 6, 9, 12)

Статистический учет организаций и индивидуальных предпринимателей осуществляется органами государственной статистики с 1992 г. на основе сведений об их государственной регистрации. В соответствии с постановлением Правительства Российской Федерации от 17 мая 2002 г. № 319 государственную регистрацию юридических лиц и индивидуальных предпринимателей осуществляют территориальные органы ФНС России.

Группировка хозяйствующих субъектов осуществляется по коду вида деятельности Общероссийского классификатора видов экономической деятельности (ОКВЭД2), заявленному организациями и индивидуальными предпринимателями при государственной регистрации в качестве основного вида деятельности.

Информация по индивидуальным предпринимателям включает данные о количестве глав крестьянских (фермерских) хозяйств, без учета адвокатов, учредивших адвокатский кабинет, и нотариусов, занимающихся частной практикой.

### **Демография организаций**

**Коэффициент рождаемости организаций** – отношение количества зарегистрированных за отчетный период организаций к среднему количеству организаций, учтенных в Статрегистре Росстата, выраженное в промилле.

**Коэффициент официальной ликвидации организаций** – отношение количества официально ликвидированных за отчетный период организаций к среднему количеству организаций, учтенных в Статрегистре Росстата, выраженное в промилле.

### **Малые предприятия**

(публикуется в докладах № 2, 5, 7, 10)

Условия отнесения к малым предприятиям определены статьей 4 Федерального закона от 24 июля 2007 г. № 209-ФЗ «О развитии малого и среднего предпринимательства в Российской Федерации».

В разделе приводятся данные по малым предприятиям - юридическим лицам с численностью работников до 100 человек включительно и с предельным значением дохода, полученного от осуществления предпринимательской деятельности за предшествующий календарный год, до 800 млн рублей.

Порядок осуществления выборочных обследований малых предприятий установлен постановлением Правительства Российской Федерации от 16 февраля 2008 г. № 79 «О порядке проведения выборочных статистических наблюдений за деятельностью субъектов малого и среднего предпринимательства».

Данные сформированы по виду экономической деятельности (ОКВЭД2) регистрации предприятия, учтенному в едином реестре субъектов малого и среднего предпринимательства.

### **Инвестиции**

(публикуется в докладах № 1, 4, 7, 10)

**Инвестиции в нефинансовые активы** включают в себя инвестиции в основной капитал и инвестиции в произведенные нефинансовые активы. К инвестициям в произведенные нефинансовые активы относятся затраты на приобретение юридическими лицами в собственность земельных участков, объектов природопользования, контрактов, договоров аренды, лицензий (включая права пользования природными объектами), деловой репутации («гудвилла») и деловых связей (маркетинговых активов).

**Инвестиции в основной капитал** – совокупность затрат, направленных на строительство, реконструкцию (включая расширение и модернизацию) объектов, которые приводят к увеличению первоначальной стоимости объектов, приобретение машин, оборудования, транспортных средств,

производственного и хозяйственного инвентаря, на формирование рабочего, продуктивного и племенного стада, насаждение и выращивание многолетних культур, инвестиции в объекты интеллектуальной собственности: программное обеспечение и базы данных для ЭВМ, оригиналы произведений развлекательного жанра, литературы и искусства, научные исследования и разработки, создание и приобретение изобретений, полезных моделей и промышленных образцов, разведка недр и оценка запасов полезных ископаемых, включая произведенные нематериальные поисковые затраты.

К инвестициям в основной капитал относятся затраты на создание новых и приобретение (в том числе поступивших по импорту) основных средств, осуществляемые за счет всех источников финансирования, включая средства бюджетов на возвратной и безвозвратной основе, кредиты, техническую и гуманитарную помощь, договор мены, а также затраты, осуществленные за счет денежных средств граждан и юридических лиц, привлеченных организациями – застройщиками для долевого строительства на основе договоров, оформленных в соответствии с Федеральным законом от 30 декабря 2004 г. № 214-ФЗ «Об участии в долевом строительстве многоквартирных домов и иных объектов недвижимости и о внесении изменений в некоторые законодательные акты Российской Федерации».

Инвестиции в основной капитал приведены без затрат на приобретение основных средств, бывших в употреблении у других организаций, и объектов незавершенного строительства, без налога на добавленную стоимость.

Объем инвестиций в основной капитал по полному кругу складывается из затрат, направленных на воспроизводство основных средств организациями, не относящимися к субъектам малого предпринимательства, субъектами малого предпринимательства (включая микропредприятия) и объема инвестиций, не наблюдаемых прямыми статистическими методами.

## Цены

**Индекс потребительских цен и тарифов на товары и услуги (ИПЦ)** характеризует изменение во времени общего уровня цен и тарифов на товары и услуги, приобретаемые населением для непроизводственного потребления. ИПЦ измеряет отношение стоимости фиксированного набора товаров и услуг в ценах текущего периода к его стоимости в ценах предыдущего (базисного) периода.

В набор товаров и услуг, разработанный для наблюдения за ценами, включены товары и услуги массового потребительского спроса. Отбор позиций произведен с учетом их значимости для потребления населения, представительности с точки зрения отражения динамики цен на однородные товары, устойчивого наличия их в продаже.

**Стоимость фиксированного набора потребительских товаров и услуг** для межрегиональных сопоставлений покупательной способности населения исчисляется на основе единых объемов потребления, а также средних цен по России и ее субъектам. В состав набора включены 83 наименования товаров и услуг, в том числе 30 видов продовольственных товаров, 41 вид непродовольственных товаров и 12 видов услуг.

**Стоимость условного (минимального) набора продуктов питания** отражает межрегиональную дифференциацию уровней потребительских цен на продукты питания, входящие в него. При ее расчете используются единые, установленные в целом по Российской Федерации, условные объемы потребления продуктов питания и средние потребительские цены на них по субъектам Российской Федерации и Российской Федерации в целом.

**Индексы цен на первичном и вторичном рынках жилья** (публикуется в докладах № 3, 6, 9, 12) рассчитываются на основе зарегистрированных цен соответственно на вновь построенные квартиры и на квартиры функционирующего жилого фонда, находящиеся в собственности, если они являются объектами совершения рыночных сделок.

Наблюдение ведется по выборочному кругу организаций, осуществляющих операции с недвижимостью. При регистрации цен на квартиры учитываются их количественные и качественные характеристики. В качестве весов используются данные о количестве проданной общей площади квартир отдельно на первичном и вторичном рынках жилья, накопленном за предыдущий год.

**Индекс цен производителей промышленных товаров** рассчитывается на основании регистрации цен на товары-представители в базовых организациях. Цены производителей представляют собой фактически сложившиеся на момент регистрации цены указанных организаций на произведенные и отгруженные товары (оказанные услуги), предназначенные для реализации на внутреннем рынке (без косвенных товарных налогов - налога на добавленную стоимость, акциза и т.п.).

Рассчитанные по товарам (услугам)-представителям индексы цен производителей последовательно агрегируются в индексы цен соответствующих видов, групп, классов, разделов экономической деятельности. В качестве весов используются данные об объеме отгрузки в стоимостном выражении за базисный период.

Индекс цен производителей промышленных товаров - сводный показатель, агрегированный по видам деятельности «Добыча полезных ископаемых», «Обрабатывающие производства», «Обеспечение электрической энергией, газом и паром; кондиционирование воздуха», «Водоснабжение; водоотведение, организация сбора и утилизации отходов, деятельность по ликвидации загрязнений».

Информация по **индексу цен производителей сельскохозяйственной продукции** исчисляется на основании регистрации в отобранных для наблюдения сельскохозяйственных организациях цен на основные виды товаров-представителей, реализуемых заготовительным, перерабатывающим организациям, на рынке, через собственную торговую сеть, населению непосредственно с транспортных средств, на ярмарках, биржах, аукционах, организациям, коммерческим структурам и т.п. Цены производителей сельскохозяйственной продукции приводятся с учетом надбавок и скидок за качество реализованной продукции без расходов на транспортировку, экспедирование, погрузку и разгрузку продукции, а также без налога на добавленную стоимость.

**Индекс тарифов на грузовые перевозки** характеризует изменение фактически действующих тарифов на грузовые перевозки за отчетный период без учета изменения за этот период структуры перевезенных грузов по разнообразным признакам: по виду и размеру отправки груза, скорости доставки, расстоянию перевозки, территории перевозки, типу подвижного состава, степени использования его грузоподъемности и др.

Сводный индекс тарифов на грузовые перевозки всеми видами транспорта рассчитывается исходя из индексов тарифов на перевозку грузов отдельными видами транспорта (железнодорожным, трубопроводным, морским, внутренним водным, автомобильным, воздушным), взвешенных на объемы доходов от перевозки грузов соответствующим видом транспорта за базисный период. По каждому виду транспорта регистрируются тарифы на услуги-представители. За услугу-представитель принимается перевозка одной тонны массового груза определенным видом транспорта на фиксированное расстояние. Регистрация тарифов осуществляется в выборочной совокупности транспортных организаций.

**Индекс тарифов на услуги связи для юридических лиц** (публикуется в докладах № 3, 6, 9, 12) характеризует общее изменение тарифов на услуги связи для различных категорий пользователей (бюджетных и коммерческих организаций).

## **Финансы**

**Сальдированный финансовый результат (прибыль минус убыток)** – конечный финансовый результат, выявленный на основании бухгалтерского учета всех хозяйственных операций организаций. Представляет сумму прибыли (убытка) от продажи товаров, продукции (работ, услуг), основных средств, иного имущества организаций и доходов от прочих операций, уменьшенных на сумму расходов по этим операциям. Прочие доходы и расходы - штрафы, пени, неустойки за нарушение условий договоров; прибыль (убыток) прошлых лет, выявленная в отчетном году, курсовые разницы и др. Данные по сальдированному финансовому результату деятельности организаций приводятся в фактически действовавших ценах, структуре и методологии соответствующих лет.

**Суммарная задолженность по обязательствам** – кредиторская задолженность и задолженность по кредитам банков и займам.

**Кредиторская задолженность** – задолженность по расчетам с поставщиками и подрядчиками за поступившие материальные ценности, выполненные работы и оказанные услуги, в том числе задолженность, обеспеченная векселями выданными; задолженность по расчетам с дочерними и зависимыми обществами по всем видам операций, с рабочими и служащими по оплате труда, представляющая собой начисленные, но не выплаченные суммы оплаты труда; задолженность по отчислениям на государственное социальное страхование, пенсионное обеспечение и медицинское страхование работников организации; задолженность по всем видам платежей в бюджет и внебюджетные фонды; задолженность организации по платежам по обязательному и добровольному страхованию имущества и работников организации и другим видам страхования, в которых организация является страхователем; авансы полученные, включающие сумму полученных авансов от сторонних организаций по предстоящим расчетам по заключенным договорам, а также штрафы, пени и неустойки, признанные организацией или по которым получены решения суда (арбитражного суда) или другого органа, имеющего в соответствии с законодательством РФ право на принятие решения об их взыскании и отнесенные на финансовые результаты организации, непогашенные суммы заемных средств, подлежащие погашению в соответствии с договорами.

**Дебиторская задолженность** – задолженность по расчетам с покупателями и заказчиками за товары, работы и услуги, в том числе задолженность, обеспеченная векселями полученными; задолженность по расчетам с дочерними и зависимыми обществами; суммы уплаченных другим организациям авансов по предстоящим расчетам в соответствии с заключенными договорами; задолженность по расчетам с прочими дебиторами, включающая в себя задолженность финансовых и налоговых органов (в том числе по переплате по налогам, сборам и прочим платежам в бюджет); задолженность работников организации по предоставленным им ссудам и займам за счет средств этой организации или кредита (ссуды на индивидуальное и кооперативное жилищное строительство, приобретение и благоустройство садовых участков, беспроцентные ссуды молодым семьям на улучшение жилищных условий или обзаведение домашним хозяйством и др.); задолженность подотчетных лиц, поставщиков по недостаткам товарно-материальных ценностей, обнаруженным при приемке; задолженность по государственным заказам федеральным программам за поставленные товары, работы и услуги, а также штрафы, пени и неустойки, признанные должником или по которым получены решения суда (арбитражного суда) или другого органа, имеющего в соответствии с законодательством РФ право на принятие решения об их взыскании, и отнесенные на финансовые результаты организации.

**Просроченная задолженность** – задолженность, не погашенная в сроки, установленные договором.

### **Научные исследования и разработки** (публикуется в докладах № 2, 5, 8, 11)

Информация по научным исследованиям приведены по юридическим лицам (без субъектов малого предпринимательства) всех видов экономической деятельности и форм собственности, выполнявших научные исследования и разработки.

**Научные исследования и разработки** – творческая деятельность, осуществляемая на систематической основе с целью увеличения суммы научных знаний, в том числе о человеке, природе и обществе, а также поиска новых областей применения этих знаний.

**Персонал, занятый исследованиями и разработками**, – совокупность лиц, чья творческая деятельность, осуществляемая на систематической основе, направлена на увеличение и поиск новых областей применения знаний, а также занятых оказанием прямых услуг, связанных с выполнением исследований и разработок. В статистике персонал, занятый исследованиями и разработками, учитывается как списочный состав работников организаций (соответствующих подразделений: образовательных организаций высшего образования; организаций промышленности и др.), выполняющих исследования и разработки, по состоянию на конец года.

**Внутренние затраты на исследования и разработки** – затраты на выполнение исследований и разработок собственными силами организаций, включая как текущие, так и капитальные затраты в течение отчетного года независимо от источников финансирования.

Внутренние текущие затраты на исследования и разработки группируются по видам работ (фундаментальные исследования, прикладные исследования, разработки).

### Уровень жизни

Информация о денежных доходах и расходах населения публикуется ежеквартально в докладах № 1, 4, 7, 10.

Расчет показателей денежных доходов и расходов населения производится в соответствии с Методологическими положениями по расчету денежных доходов и расходов населения, утвержденными приказом Росстата № 465 от 2 июля 2014 г. с изменениями от 20 ноября 2018 г.

Данные о **денежных доходах и расходах населения** формируются на основе официальной статистической информации о произведенных выплатах денежных средств населению и полученных от населения денежных средствах с использованием данных регулярной статистической отчетности хозяйствующих субъектов, органов государственного управления и финансовых учреждений, а также с использованием системы дооценок объемов доходов и расходов населения в неформальном секторе экономики. При отсутствии ряда показателей в необходимые сроки (это касается в основном банковских данных) производится их оценка.

При публикации объема денежных доходов и расходов населения за отчетный период производится уточнение предварительных показателей за предыдущий период. Пересмотр квартальных данных осуществляется по итогам разработки годового баланса денежных доходов и расходов населения.

**Денежные доходы населения** включают доходы лиц, работающих по найму; доходы от самостоятельной занятости (доходов от предпринимательской деятельности и другой производственной деятельности); социальные выплаты (пенсии, пособия, стипендии и другие выплаты); доходы от собственности (дивиденды, проценты, начисленные по денежным средствам на банковских счетах физических лиц в кредитных организациях; выплата доходов по государственным и другим ценным бумагам; инвестиционный доход (доход от собственности держателей полисов); прочие денежные поступления.

**Среднедушевые денежные доходы** исчисляются делением общей суммы денежных доходов на численность постоянного населения.

**Реальные денежные доходы** - относительный показатель, характеризующий динамику денежных доходов населения по сравнению с изменением цен на товары и услуги и исчисленный путем деления индекса номинального размера (т.е. фактически сложившегося в отчетном периоде) денежных доходов населения на индекс потребительских цен за соответствующий временной период.

**Денежные расходы населения** включают расходы на покупку товаров и оплату услуг; платежи за товары (работы, услуги) зарубежным поставщикам за безналичный и наличный расчет; расходы на оплату обязательных платежей и разнообразных взносов; прочие расходы населения.

**К сбережениям населения** относятся: прирост (уменьшение) сбережений на рублевых и валютных счетах в банках Российской Федерации и за рубежом; прирост (уменьшение) средств в форме кредитов и займов от иностранных контрагентов); прирост (уменьшение) сбережений в ценных бумагах (включая векселя и долговые ценные бумаги); расходы на покупку недвижимости (включая сальдо операций с инструментами участия в капитале и недвижимостью за рубежом); прирост (уменьшение) наличных денег на руках у населения в рублях и иностранной валюте в рублевом эквиваленте; прирост (уменьшение) средств на счетах индивидуальных предпринимателей; расходы на покупку населением и крестьянскими (фермерскими) хозяйствами скота и птицы; прирост (уменьшение) прочих сбережений. Общий объем сбережений населения корректируется на величину финансовых обязательств (кредиты, ссуды) и на величину реализации финансовых активов (средств от продажи и погашения инвестиционных паев, от реализации долей участия в уставном капитале организаций и др.).

**Среднемесячная номинальная заработная плата** исчисляется делением фонда начисленной заработной платы работников на среднесписочную численность работников и на количество месяцев в периоде.

Данные о среднемесячной номинальной начисленной заработной плате формируются по фактическим видам деятельности, осуществляемым организациями независимо от их основного вида деятельности.

**В фонд заработной платы** включаются начисленные работникам суммы оплаты труда в денежной и неденежной формах (с учетом налога на доходы физических лиц и других удержаний в соответствии с законодательством Российской Федерации) за отработанное и неотработанное время, компенсационные выплаты, связанные с режимом работы и условиями труда, доплаты и надбавки, премии, единовременные поощрительные выплаты, а также оплата питания и проживания, имеющая систематический характер.

За работниками организаций, которые призваны по мобилизации и добровольцы, на весь период прохождения военной службы или оказания добровольного содействия Вооруженным Силам Российской Федерации сохраняется рабочее место, а действие заключенного с ними трудового договора приостанавливается на период прохождения работниками военной службы или оказания ими добровольного содействия в выполнении задач, возложенных на Вооруженные Силы Российской Федерации. Призванные по мобилизации и добровольцы в среднесписочной численности не отражаются, при этом начисленные им после приостановления трудового договора (служебного контракта) суммы выплат, учитываемые в фонде заработной платы (в соответствии с Указаниями по заполнению формы федерального статистического наблюдения № П-4 «Сведения о численности и заработной плате работников»), например, премии по итогам работы за год, отражаются в фонде заработной платы, начисленной работникам несписочного состава.

Лица, принятые по срочному трудовому договору на период отсутствия работника, призванного по мобилизации или добровольно подписавшего контракт с Вооруженными силами Российской Федерации, отражаются аналогично принятым на «декретные ставки», т.е. включаются как в списочную, так и в среднесписочную численность, а их начисленная заработная плата отражается в фонде заработной платы работников списочного состава.

**Реальная заработная плата** характеризует объем товаров и услуг, которые можно приобрести на заработную плату в текущем периоде, исходя из цен базисного периода. Индекс реальной заработной платы исчисляется путем деления индекса номинальной заработной платы на индекс потребительских цен за один и тот же временной период.

**Просроченной задолженностью по заработной плате** считаются фактически начисленные работникам суммы заработной платы, но не выплаченные в срок, установленный коллективным договором или договором на расчетно-кассовое обслуживание, заключенным с банком. Число дней задержки считается, начиная со следующего дня после истечения этого срока.

Сведения о **просроченной задолженности по заработной плате** представляются юридическими лицами, их обособленными подразделениями при наличии просроченной задолженности по заработной плате работникам (кроме субъектов малого предпринимательства), осуществляющие основную деятельность: растениеводство и животноводство, охота и предоставление соответствующих услуг в этих областях; лесозаготовки; рыболовство и рыбоводство; добыча полезных ископаемых; обрабатывающие производства; обеспечение электрической энергией, газом и паром; кондиционирование воздуха; **водоснабжение; водоотведение, организация сбора и утилизации отходов, деятельность по ликвидации загрязнений;** строительство; деятельность сухопутного и трубопроводного транспорта; деятельность водного транспорта; деятельность воздушного и космического транспорта; складское хозяйство и вспомогательная транспортная деятельность; производство кинофильмов, видеофильмов и телевизионных программ; деятельность в области телевизионного и радиовещания; управление недвижимым имуществом за вознаграждение или на договорной основе; научные исследования и разработки; образование; деятельность в области здравоохранения и социальных услуг; деятельность творческая, деятельность в области искусства



и организации развлечений; деятельность библиотек, архивов, музеев и прочих объектов культуры; деятельность в области отдыха и развлечений.

Информация о пенсиях публикуется в докладах № 1, 4, 7, 10.

**Средний размер назначенных пенсий** определяется делением общей суммы назначенных пенсий на численность пенсионеров (по данным Пенсионного фонда Российской Федерации).

**Реальный размер назначенных пенсий** рассчитывается путем корректировки среднего размера назначенных пенсий на индекс потребительских цен за соответствующий временной период.

Показатели рассчитаны на основе Методики расчетов основных показателей пенсионного обеспечения, утвержденной приказом Росстата от 23 июня 2009 г. № 118.

Информация о социальной защите населения публикуется в докладах № 1, 4, 7, 10.

**Субсидии на оплату жилого помещения и коммунальных услуг** являются адресным видом социальной помощи и предоставляются гражданам органами государственной власти субъектов Российской Федерации и органами местного самоуправления в случае, если их расходы на оплату жилого помещения и коммунальных услуг, рассчитанные исходя из размера регионального стандарта нормативной площади жилого помещения, используемой для расчета субсидий, и размера регионального стандарта стоимости жилищно-коммунальных услуг, превышают величину, соответствующую максимально допустимой доле расходов граждан на оплату жилого помещения и коммунальных услуг в совокупном доходе семьи (в соответствии с Постановлением Правительства Российской Федерации от 29 августа 2005 г. № 541 федеральный стандарт составляет 22 процента).

### **Занятость и безработица**

Информация о численности рабочей силы, занятых и общей численности безработных (применительно к стандартам Международной Организации Труда – МОТ) подготавливается по материалам выборочных обследований рабочей силы, которые проводятся Красноярскстатом с ежемесячной периодичностью (по состоянию на вторую неделю). В целях повышения репрезентативности данных о рабочей силе показатели занятости и безработицы по региону формируются в среднем за три последних месяца.

С 1 января 2017 г. единицами наблюдения выборочного обследования рабочей силы являются лица в возрасте от 15 лет и старше.

**Рабочая сила** – лица в возрасте от 15 лет и старше, которые в рассматриваемый период (обследуемую неделю) считаются занятыми или безработными.

**Занятые** – лица в возрасте от 15 лет и старше, которые в обследуемую неделю выполняли любую деятельность (хотя бы один час в неделю), связанную с производством товаров или оказанием услуг за плату или прибыль. В численность занятых включаются также лица, временно отсутствовавшие на рабочем месте в течение короткого промежутка времени и сохранившие связь с рабочим местом во время отсутствия.

**К безработным** (применительно к стандартам МОТ) относятся лица в возрасте 15 лет и старше, которые в рассматриваемый период удовлетворяли одновременно следующим критериям:

- не имели работы (доходного занятия);
- занимались поиском работы в течение последних четырех недель, используя при этом любые способы;
- были готовы приступить к работе в течение обследуемой недели.

Обучающиеся в образовательных организациях, пенсионеры и инвалиды учитываются в качестве безработных, если они не имели работы, занимались поиском работы и были готовы приступить к ней.

**Уровень безработицы** – отношение численности безработных к численности рабочей силы в рассматриваемом периоде, в процентах.

**Безработные, зарегистрированные в органах службы занятости населения** – трудоспособные граждане, не имеющие работы и заработка (трудового дохода), проживающие на территории региона, зарегистрированные в органах службы занятости по месту жительства в целях поиска подходящей работы, ищущие работу и готовые приступить к ней. Информация

о численности безработных, получивших официальный статус в органах службы занятости населения, представлена Министерством труда и социальной защиты Республики Хакасия.

**Уровень зарегистрированной безработицы** – отношение численности безработных, зарегистрированных в органах службы занятости населения, к численности рабочей силы в возрасте 15-72 лет в среднем за предыдущий год, в процентах.

**Число замещенных рабочих мест** в организациях определяется как суммарное количество среднесписочной численности работников, средней численности внешних совместителей и средней численности работников, выполнявших работы по договорам гражданско-правового характера. Число замещенных рабочих мест определяется без учета внутреннего совместительства.

За работниками организаций, которые призваны по мобилизации и добровольцы, на весь период прохождения военной службы или оказания добровольного содействия Вооруженным Силам Российской Федерации сохраняется рабочее место, а действие заключенного с ними трудового договора приостанавливается на период прохождения работниками военной службы или оказания ими добровольного содействия в выполнении задач, возложенных на Вооруженные Силы Российской Федерации. Такие работники включаются в списочную численность работников, но не включаются в среднесписочную численность (ф. П-4 «Сведения о численности и заработной плате работников»).

Лица, принятые по срочному трудовому договору на период отсутствия работника, призванного по мобилизации или добровольно подписавшего контракт с Вооруженными силами Российской Федерации, отражаются аналогично принятым на «декретные ставки», т.е. включаются как в списочную, так и в среднесписочную численность работников.

Данные о числе замещенных рабочих мест формируются по фактическим видам деятельности, осуществляемым организациями независимо от их основного вида деятельности.

**Нагрузка незанятого населения на 100 заявленных вакансий** рассчитывается как отношение численности лиц, незанятых трудовой деятельностью, состоящих на учете в органах службы занятости населения, к 100 вакансиям, сообщенным работодателями в эти органы.

**Заявленная организациями потребность в работниках** – число вакансий (требуемых работников), сообщенных организациями в органы службы занятости населения.

Информация **о приеме и увольнении работников, и неполной занятости** публикуется в докладах № 1, 4, 7, 10.

Работники организаций, призванные по мобилизации и добровольцы на весь период прохождения военной службы или оказания добровольного содействия Вооруженным Силам Российской Федерации, включаются в численность работников списочного состава на конец отчетного квартала и не включаются в численность выбывших работников (ф. № П-4 (НЗ) «Сведения о неполной занятости и движении работников»).

**В численность принятых работников** включаются лица, зачисленные в отчетном периоде в организацию приказом (распоряжением) о приеме на работу, переведенные на работу из другой организации.

**В численность работников, принятых на дополнительно введенные (созданные) рабочие места**, включаются работники, принятые в отчетном периоде на вновь образованные рабочие места в результате расширения, реорганизации производства, увеличения сменности работы и т.п.

**В численность выбывших работников** включаются все работники, оставившие работу в организации независимо от оснований (расторжение трудового договора по инициативе работника, инициативе работодателя, истечение срока трудового договора, по соглашению сторон, призыв или поступление на военную службу и др.), уход или перевод которых оформлен приказом (распоряжением).

**В численность работников, работавших неполное рабочее время по инициативе работодателя**, включаются работники списочного состава, работавшие в отчетном периоде неполное рабочее время по инициативе работодателя в соответствии со статьей 74 Трудового кодекса Российской Федерации.

**В численность работников, работавших неполное рабочее время по соглашению между работником и работодателем**, включаются работники (в целых единицах), работавшие

в режиме неполного рабочего дня (недели), установленного как при приеме на работу, так и переведенные с согласия работника на неполное рабочее время.

**В численность работников, находившихся в простое по вине работодателя и по причинам, не зависящим от работодателя и работника**, включаются работники, находившиеся в простое полный рабочий день по причинам: не обеспечение работников оборудованием, инструментами, технической документацией, объемом работ, необходимыми для исполнения трудовых обязанностей, невыполнение договорных обязательств перед партнерами, приведшее к срыву графика поставки сырья или вывоза готовой продукции со склада, обстоятельства непредвиденного характера, например, аварии или перебои в подаче воды, тепла, электроэнергии, стихийные бедствия и т.п.

**В численность работников, которым были предоставлены отпуска без сохранения заработной платы по заявлению работника**, включаются работники, которым были предоставлены по их письменному заявлению отпуска без сохранения заработной платы по семейным обстоятельствам или другим уважительным причинам, в случаях, предусмотренных законодательством Российской Федерации, а также неоплаченные отпуска по инициативе работодателя.

## Демография

**Естественное движение населения** – обобщенное название совокупности рождений и смертей, изменяющих численность населения так называемым естественным путем. К естественному движению населения относят также браки и разводы, хотя они не меняют численность населения непосредственно, но учитываются в том же порядке, что рождения и смерти.

Сведения о **рождениях, смертях, браках, разводах** получают на основании статистической разработки данных, содержащихся в актовых записях о рождении, смерти, заключении и расторжении брака, составляемых органами записи актов гражданского состояния (далее ЗАГС). В число родившихся включены только родившиеся живыми.

Предварительные (помесячные) данные разрабатываются по дате регистрации события в органах ЗАГС без учета окончательных медицинских свидетельств о смерти. Годовые данные разрабатываются по дате свершения события с учетом запоздалой регистрации и окончательных медицинских свидетельств о смерти.

Источником информации о **причинах смерти** являются записи в медицинских свидетельствах о смерти, составляемых врачом относительно заболевания, несчастного случая, убийства, самоубийства и другого внешнего воздействия, послужившего причиной смерти, а также записи актов о смерти.

С 1 января 2011 г. разработка записей актов о смерти по причинам производится применительно к Краткой номенклатуре причин смерти 2010, основанной на Международной статистической классификации болезней и проблем, связанных со здоровьем, X пересмотра (1989 г.).

В соответствии со статьей 13.1 Федерального закона «Об актах гражданского состояния» от 15 ноября 1997 г. № 143-ФЗ с 1 октября 2018 г. был введен в действие Единый государственный реестр записей актов гражданского состояния (ЕГР ЗАГС). Согласно статье 13.2 указанного Федерального закона Росстат с 1 октября 2018 г. получает сведения о государственной регистрации рождений, смертей, заключения и расторжения браков из данного реестра.

**Коэффициенты естественного движения населения** публикуются в докладах № 1, 3-12.

**Общие коэффициенты рождаемости и смертности** - отношение соответственно числа родившихся (живыми) и числа умерших к среднегодовой численности населения. Исчисляются на 1000 человек населения.

**Коэффициент естественного прироста** – разность общих коэффициентов рождаемости и смертности.

**Общие коэффициенты брачности и разводимости** – отношение числа зарегистрированных браков и разводов к среднегодовой численности населения. Исчисляются на 1000 человек населения.

**Коэффициенты смертности по причинам смерти** – отношение числа умерших от указанных причин смерти к среднегодовой численности населения. Исчисляются на 100000 человек населения.

**Коэффициент младенческой смертности** исчисляется как сумма двух составляющих, первая из которых – отношение числа умерших в возрасте до одного года из поколения родившихся в том году, для которого вычисляется коэффициент, к общему числу родившихся в том же году; а вторая – отношение числа умерших в возрасте до одного года из поколения родившихся в предыдущем году, к общему числу родившихся в предыдущем году. Исчисляется на 1000 родившихся живыми.

Все коэффициенты приведены в пересчете на год.

Данные о **миграции** получены в результате разработки поступающих от территориальных органов Министерства внутренних дел Российской Федерации форм федерального статистического наблюдения, которые составляются при регистрации и снятии с регистрационного учета населения по месту жительства и при регистрации по месту пребывания на срок 9 месяцев и более. Формирование числа выбывших осуществляется автоматически в процессе электронной обработки данных о миграции населения при перемещениях в пределах Российской Федерации, а также по истечении срока пребывания у мигрантов независимо от места прежнего жительства.