



УПРАВЛЕНИЕ ФЕДЕРАЛЬНОЙ СЛУЖБЫ  
ГОСУДАРСТВЕННОЙ СТАТИСТИКИ  
ПО КРАСНОЯРСКОМУ КРАЮ,  
РЕСПУБЛИКЕ ХАКАСИЯ И РЕСПУБЛИКЕ ТЫВА

# Индекс цен производителей промышленных товаров в Республике Тыва



декабрь 2022 года

# ИНДЕКСЫ ЦЕН ПРОИЗВОДИТЕЛЕЙ ПРОМЫШЛЕННЫХ ТОВАРОВ

В % К ПРЕДЫДУЩЕМУ МЕСЯЦУ

декабрь 2022 года в % к  
предыдущему месяцу



**105,5**

Индекс цен производителей




**103,2**

Добыча полезных ископаемых



**108,7**

Обрабатывающие производства



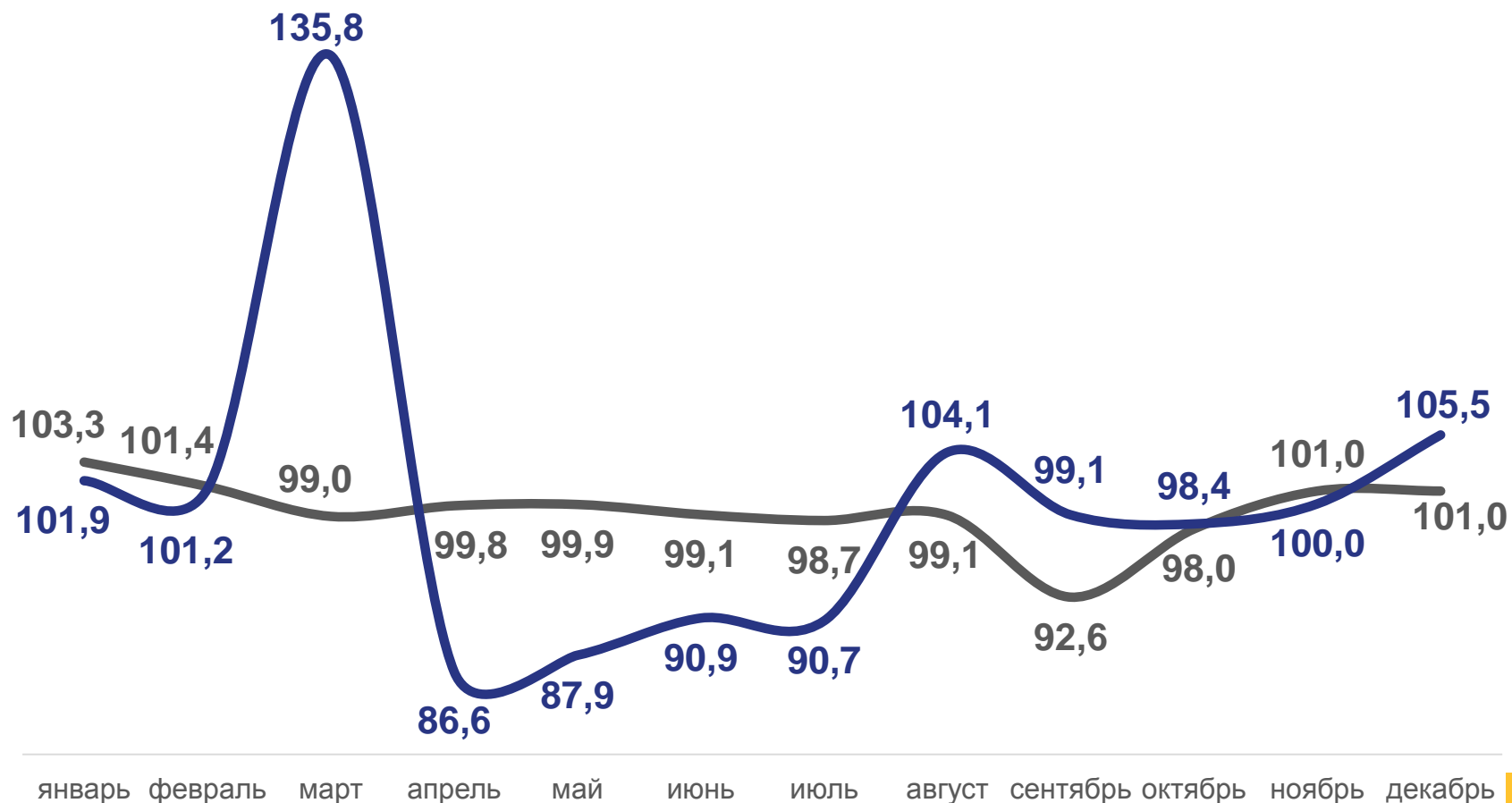
**104,3**

Обеспечение электрической энергией, газом и паром;  
кондиционирование воздуха



**100,0**

Водоснабжение; водоотведение,  
организация сбора и утилизации отходов,  
деятельность по ликвидации загрязнений



2021

2022

# ИНДЕКСЫ ЦЕН ПРОИЗВОДИТЕЛЕЙ ПРОМЫШЛЕННЫХ ТОВАРОВ

В % К ДЕКАБРЮ 2021 ГОДА

декабрь 2022 года в % к  
декабрю 2021 года



94,0

Индекс  
цен производителей



110,3

Индекс  
потребительских цен



■ декабрь 2021 года в % к декабрю 2020 года

■ декабрь 2022 года в % к декабрю 2021 года

\* Индексы цен производителей промышленных товаров представлены по товарам, предназначенным для реализации на внутреннем рынке.

# ИНДЕКСЫ ЦЕН ПРОИЗВОДИТЕЛЕЙ

## ПО ДОБЫЧЕ ПОЛЕЗНЫХ ИСКОПАЕМЫХ

декабрь 2022 года в % к  
предыдущему месяцу



**103,2**

Добыча полезных ископаемых



**100,0**

Добыча угля



**105,9**

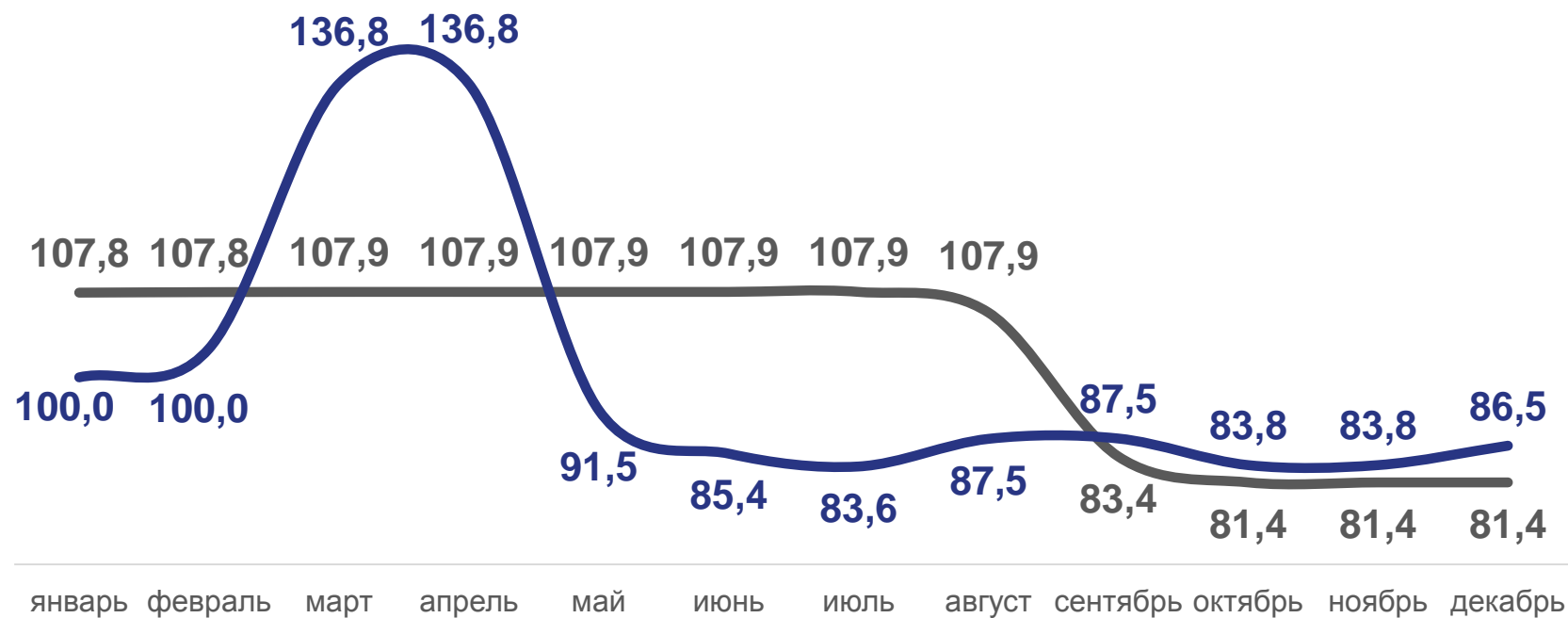
Добыча металлических руд



**100,0**

Добыча прочих полезных ископаемых

в % к декабрю предыдущего года



2021

2022

# ИНДЕКСЫ ЦЕН ПРОИЗВОДИТЕЛЕЙ

## ПО ОБРАБАТЫВАЮЩИМ ПРОИЗВОДСТВАМ

декабрь 2022 года в % к  
предыдущему месяцу



**108,7**

Обрабатывающие производства



**100,0**

Производство пищевых продуктов



**100,0**

Производство текстильных изделий



**109,9**

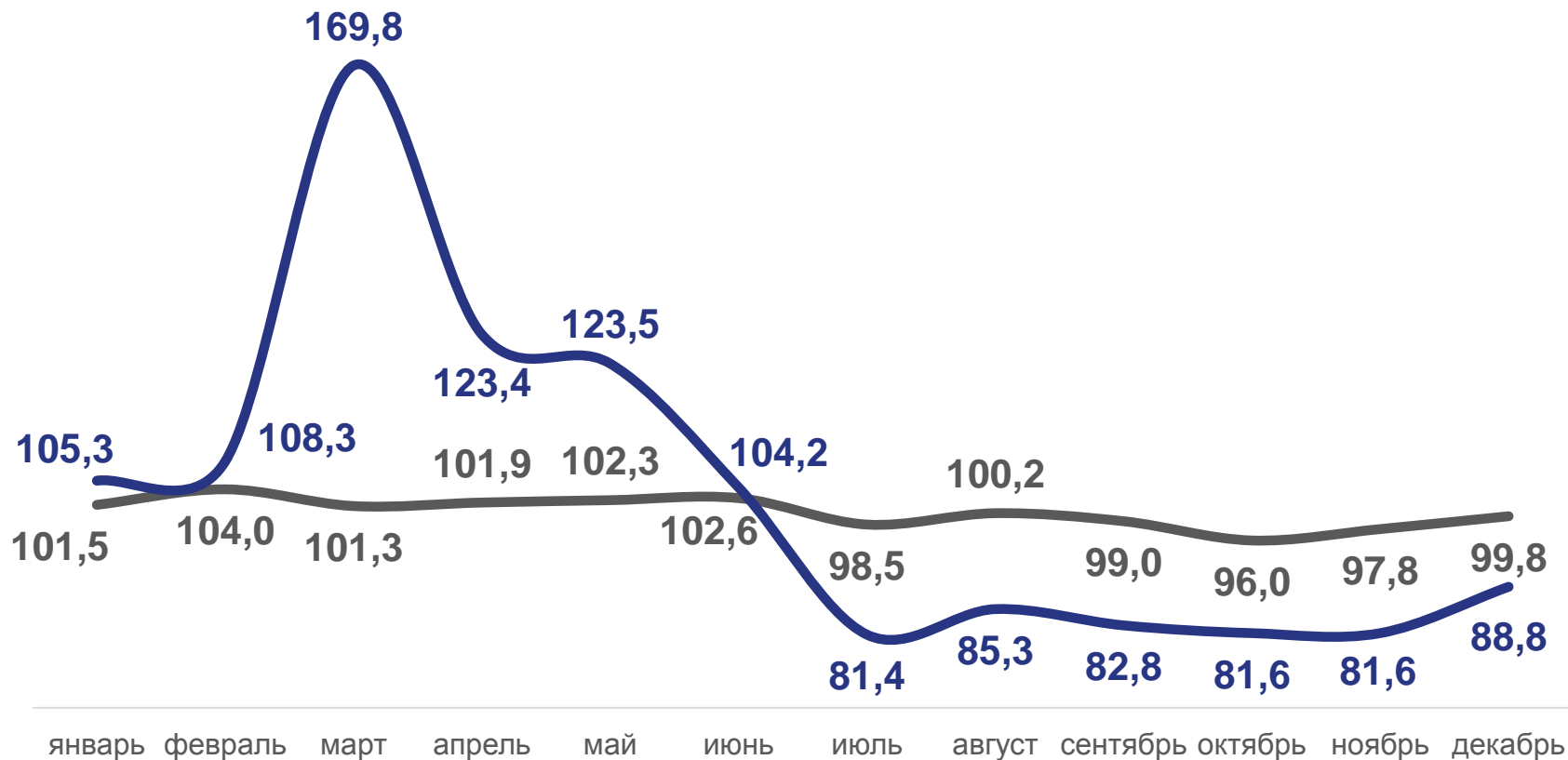
Производство металлургическое



**100,0**

Производство мебели

в % к декабрю предыдущего года



2021

2022

# ИНДЕКСЫ ЦЕН ПРОИЗВОДИТЕЛЕЙ

ПО ОБЕСПЕЧЕНИЮ ЭЛЕКТРИЧЕСКОЙ ЭНЕРГИЕЙ, ГАЗОМ И ПАРОМ; КОНДИЦИОНИРОВАНИЮ ВОЗДУХА

декабрь 2022 года в % к  
предыдущему месяцу

в % к декабрю предыдущего года



**104,3**

Обеспечение электрической энергией,  
газом и паром; кондиционирование воздуха



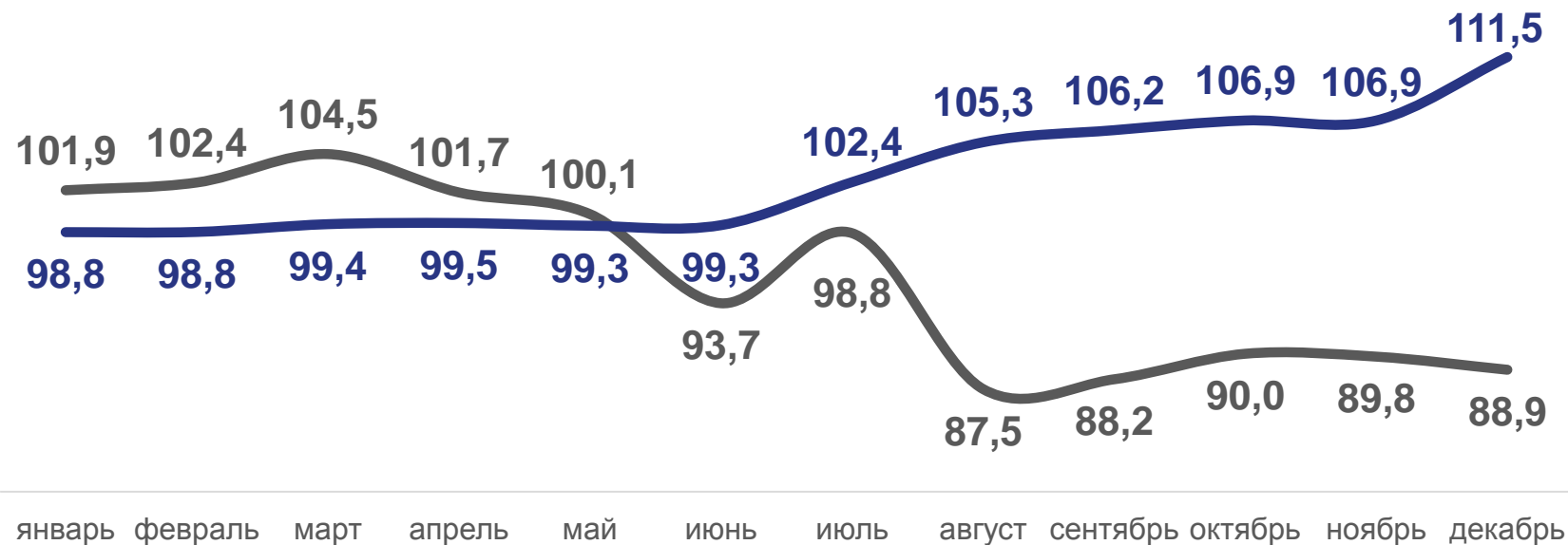
**106,1**

Производство, передача и распределение  
электроэнергии



**101,4**

Производство, передача и распределение пара  
и горячей воды; кондиционирование воздуха



2021

2022

# ИНДЕКСЫ ЦЕН ПРОИЗВОДИТЕЛЕЙ

ПО ВОДОСНАБЖЕНИЮ; ВОДООТВЕДЕНИЮ, ОРГАНИЗАЦИИ СБОРА И УТИЛИЗАЦИИ ОТХОДОВ,  
ЛИКВИДАЦИИ ЗАГРЯЗНЕНИЙ

декабрь 2022 года в % к  
предыдущему месяцу

в % к декабрю предыдущего года

