



# Малое и среднее предпринимательство Красноярского края 2020

- СЕЛЬСКОЕ ХОЗЯЙСТВО
- ОБРАБАТЫВАЮЩИЕ ПРОИЗВОДСТВА
- СТРОИТЕЛЬСТВО
- ТОРГОВЛЯ
- ТРАНСПОРТ
- ДЕЯТЕЛЬНОСТЬ ГОСТИНИЦ И ПРЕДПРИЯТИЙ ОБЩЕСТВЕННОГО ПИТАНИЯ
- ОПЕРАЦИИ С НЕДВИЖИМОСТЬЮ
- ОБРАЗОВАНИЕ
- ЗДРАВООХРАНЕНИЕ





# ПРЕДИСЛОВИЕ

Сплошное федеральное статистическое наблюдение за деятельностью субъектов малого и среднего предпринимательства проводится в соответствии с законом «О развитии малого и среднего предпринимательства в Российской Федерации» от 24 июля 2007 г. № 209-ФЗ.

Информационно-статистический материал содержит сведения, характеризующие деятельность юридических лиц – малых предприятий (включая микропредприятия) и средних предприятий, а также индивидуальных предпринимателей в разрезе отдельных видов экономической деятельности.

Итоги наблюдения, методологические пояснения и комментарии размещены на официальном интернет-сайте Красноярскстата <https://krasstat.gks.ru> (Статистика / Переписи и обследования / Сплошные наблюдения малого и среднего бизнеса).

В отдельных случаях незначительные расхождения между суммой слагаемых и итогом данных объясняются округлением.

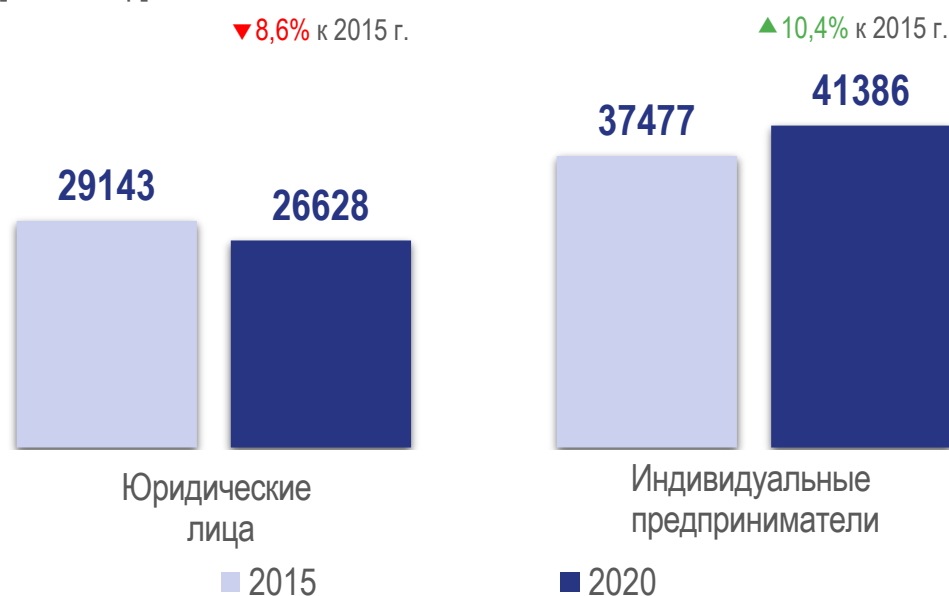
## Список сокращений

тыс.	тысяча	млрд	миллиард
млн	миллион	г.	год



# ИТОГИ СПЛОШНОГО НАБЛЮДЕНИЯ МАЛОГО И СРЕДНЕГО ПРЕДПРИНИМАТЕЛЬСТВА ЗА 2020 ГОД

КОЛИЧЕСТВО ДЕЙСТВУЮЩИХ СУБЪЕКТОВ МАЛОГО И СРЕДНЕГО ПРЕДПРИНИМАТЕЛЬСТВА [ единиц ]



ДОЛЯ МИКРОПРЕДПРИЯТИЙ:



РАСПРЕДЕЛЕНИЕ СУБЪЕКТОВ МАЛОГО И СРЕДНЕГО ПРЕДПРИНИМАТЕЛЬСТВА ПО МУНИЦИПАЛЬНЫМ ОБРАЗОВАНИЯМ В 2020 ГОДУ



**81,8%** ГОРОДСКИЕ ОКРУГА  
(55 671 субъект)

**18,2%** МУНИЦИПАЛЬНЫЕ РАЙОНЫ  
(12 343 субъекта)

По данным сплошного наблюдения за 2020 г. в крае осуществляли деятельность 68,0 тыс. хозяйствующих субъектов. В сравнении с переписью 2015 г. их количество увеличилось за счет индивидуальных предпринимателей, число которых выросло на 10,4%. При этом количество юридических лиц сократилось на 8,6%. Из общего числа юридических лиц число средних предприятий снизилось на 37,0%, малых предприятий (включая микропредприятия) – на 8,3%, микропредприятий – на 5,3%. Доля микропредприятий в общем количестве обследованных юридических лиц выросла с 85,1% в 2015 г. до 88,2% в 2020 г.

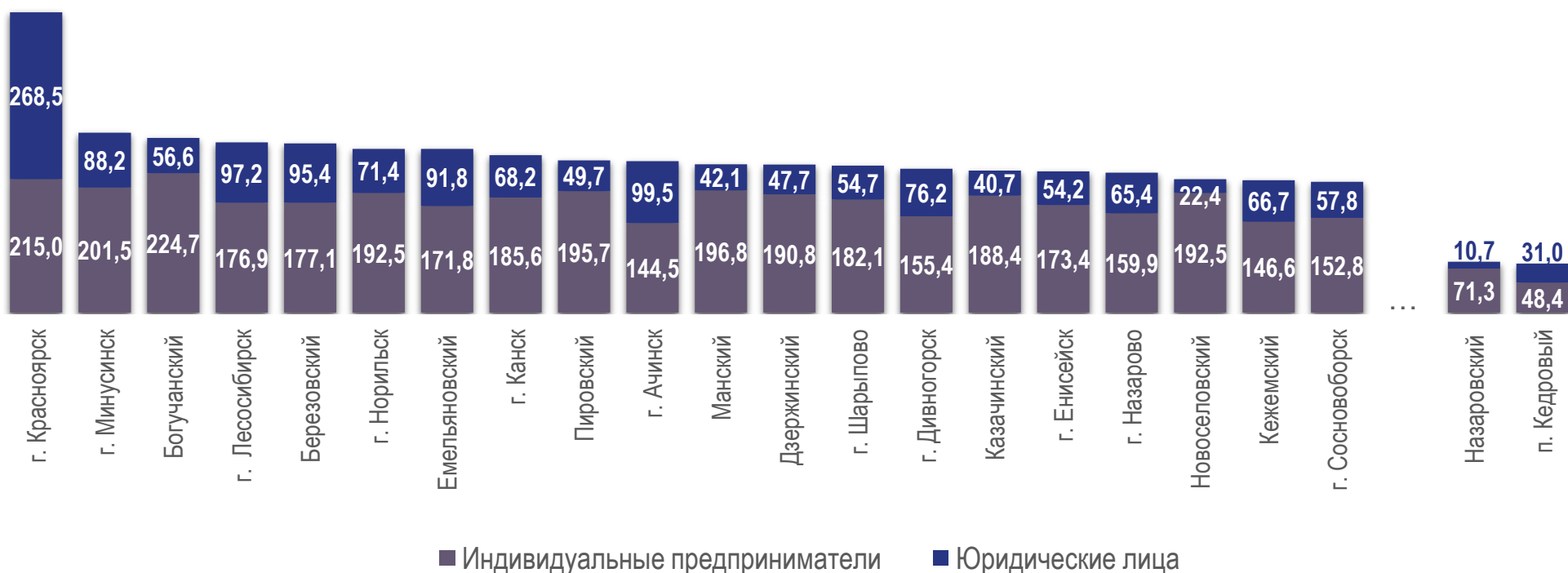
Из общего числа действующих субъектов 81,8% сосредоточено в городских округах, 18,2% – в муниципальных районах. При этом на г. Красноярск пришлось 56,7% всех действующих субъектов края.

Наибольшее количество субъектов малого и среднего предпринимательства (в расчете на 10 тыс. человек населения) преимущественно сосредоточено в городских округах, а наиболее популярным способом ведения хозяйственной деятельности является индивидуальное предпринимательство.



РАСПРЕДЕЛЕНИЕ СУБЪЕКТОВ МАЛОГО И СРЕДНЕГО ПРЕДПРИНИМАТЕЛЬСТВА ПО ОТДЕЛЬНЫМ МУНИЦИПАЛЬНЫМ ОБРАЗОВАНИЯМ

[ в расчете на 10 тысяч человек населения, единиц ]





# ИТОГИ СПЛОШНОГО НАБЛЮДЕНИЯ МАЛОГО И СРЕДНЕГО ПРЕДПРИНИМАТЕЛЬСТВА ЗА 2020 ГОД


## ЧИСЛЕННОСТЬ ЗАНЯТЫХ [тысяч человек]



### В 2020 ГОДУ В ЭКОНОМИКЕ КРАЯ:



КАЖДЫЙ **ШЕСТОЙ** ЗАНЯТ  
НА ПРЕДПРИЯТИЯХ МАЛОГО И СРЕДНЕГО БИЗНЕСА



КАЖДЫЙ **ТРИНАДЦАТЫЙ** ЗАНЯТ  
В СФЕРЕ ИНДИВИДУАЛЬНОГО ПРЕДПРИНИМАТЕЛЬСТВА

По сравнению с данными сплошного наблюдения 2015 г. общая численность занятых сократилась на 10,0% (за счет юридических лиц) и составила 310,9 тыс. человек.

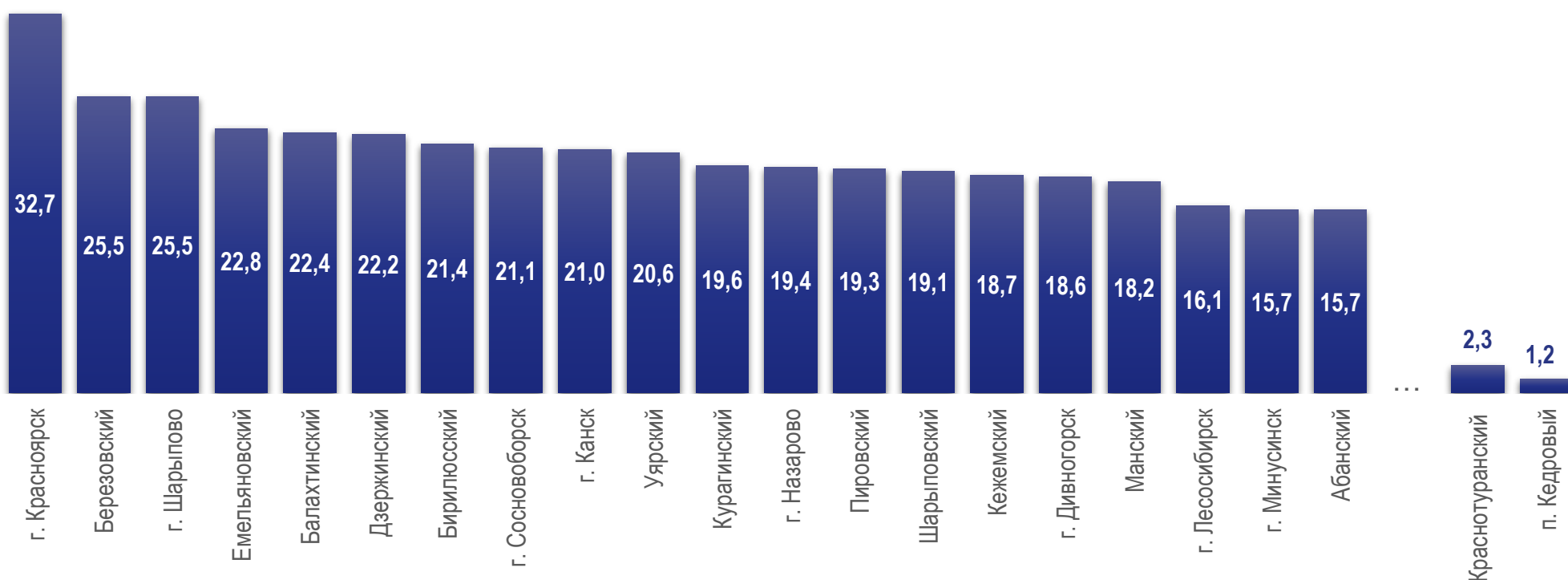
Средняя численность работников средних предприятий сократилась на 40,8%, малых предприятий (включая микропредприятия) – на 12,1%. При этом число работников микропредприятий выросло на 9,0%.

Количество занятых в сфере индивидуальной предпринимательской деятельности увеличилось на 9,1%.

На предприятия малого и среднего бизнеса пришлось 15,3% от общей численности всех занятых работников края (каждый шестой работник), индивидуальных предпринимателей – 7,5% (каждый тринадцатый работник).

Среди муниципальных образований наибольшая доля среднесписочной численности работников предприятий малого и среднего бизнеса в общей численности работников сосредоточена, по большей части, на территориях Красноярской агломерации и в городских округах края.

## ЧИСЛЕННОСТЬ РАБОТНИКОВ МАЛЫХ И СРЕДНИХ ПРЕДПРИЯТИЙ ПО ОТДЕЛЬНЫМ МУНИЦИПАЛЬНЫМ ОБРАЗОВАНИЯМ [ в процентах от общей численности работников организаций ]





# ИТОГИ СПЛОШНОГО НАБЛЮДЕНИЯ МАЛОГО И СРЕДНЕГО ПРЕДПРИНИМАТЕЛЬСТВА ЗА 2020 ГОД

## ₽ ВЫРУЧКА ОТ РЕАЛИЗАЦИИ ТОВАРОВ (РАБОТ, УСЛУГ)

Юридические лица

**39,6** МЛН РУБЛЕЙ  
в среднем на один субъект  
(▲ на 28,7% к 2015 г.)



В 2020 г. объем выручки от реализации товаров (работ, услуг) юридических лиц вырос в сравнении с 2015 г. на 17,6% и составил 1054,7 млрд рублей (или 23,4% от общекраевого объема выручки). В расчете на одно действующее предприятие выручка в среднем составила 39,6 млн рублей, что на 28,7% больше, чем в 2015 г.

Наибольшая доля выручки предприятий получена в оптовой и розничной торговле, ремонте автотранспортных средств и мотоциклов – 48,3% от общего объема, строительстве – 14,2% и промышленном производстве – 13,8%.

Индивидуальные предприниматели

**8,0** МЛН РУБЛЕЙ  
в среднем на один субъект  
(▲ в 2,1 раза к 2015 г.)

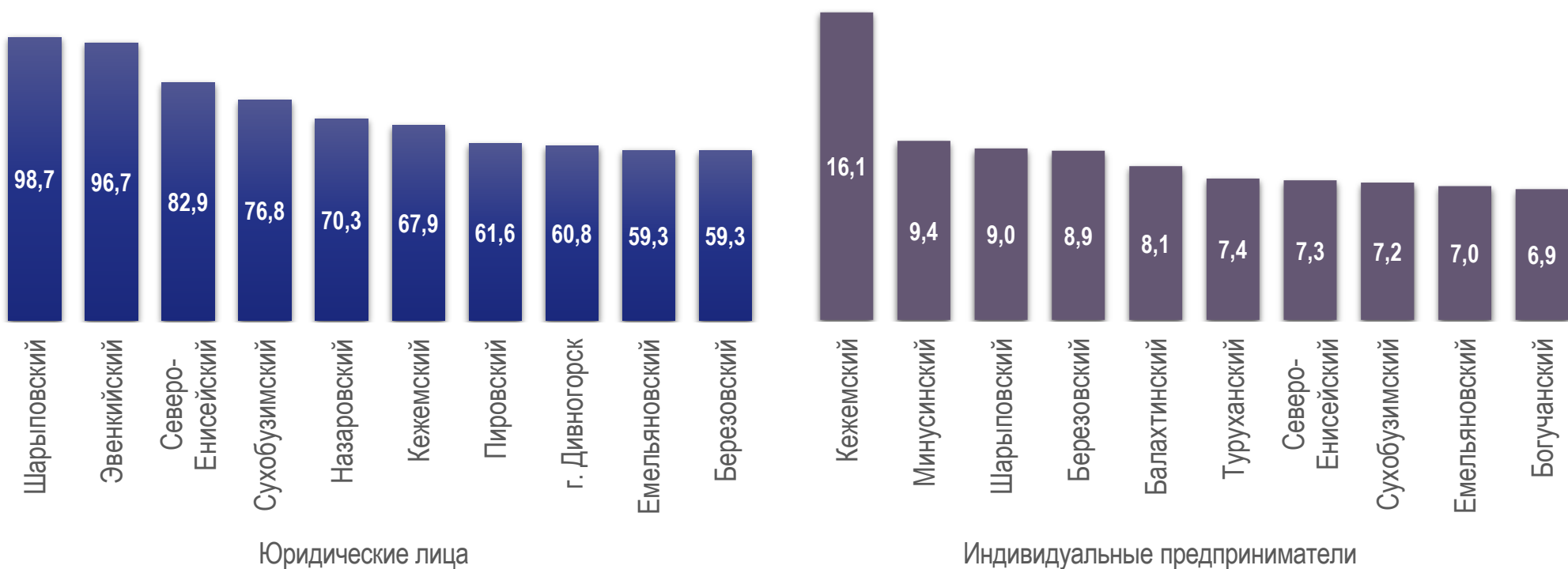


В сфере индивидуальной предпринимательской деятельности объем полученной выручки по сравнению с 2015 г. увеличился в 2,4 раза – 331,2 млрд рублей, на одного предпринимателя – в 2,1 раза (в среднем – 8,0 млн рублей). В оптовой и розничной торговле, ремонте автотранспортных средств и мотоциклов получено 58,2% всей выручки. Значительная доля выручки также получена предпринимателями в промышленном производстве – 7,7%, сфере операций с недвижимым имуществом – 7,6% и транспортной деятельности – 6,9%.



## ВЫРУЧКА ОТ РЕАЛИЗАЦИИ ТОВАРОВ (РАБОТ, УСЛУГ) ПО ОТДЕЛЬНЫМ МУНИЦИПАЛЬНЫМ ОБРАЗОВАНИЯМ

[ в расчете на один действующий субъект, миллионов рублей ]



\*Здесь и далее включает виды экономической деятельности «Добыча полезных ископаемых», «Обрабатывающие производства», «Обеспечение электрической энергией, газом и паром; кондиционирование воздуха», «Водоснабжение; водоотведение, организация сбора и утилизации отходов, деятельность по ликвидации загрязнений»





# ИТОГИ СПЛОШНОГО НАБЛЮДЕНИЯ МАЛОГО И СРЕДНЕГО ПРЕДПРИНИМАТЕЛЬСТВА ЗА 2020 ГОД

## ОСНОВНЫЕ ФОНДЫ

[ на конец года, по полной учетной стоимости ]

Юридические лица

**8,1** МЛН РУБЛЕЙ  
в среднем на один субъект  
(▲на 68,4% к 2015 г.)

Индивидуальные предприниматели

**1,5** МЛН РУБЛЕЙ  
в среднем на один субъект  
(▲на 59,4% к 2015 г.)



ВИДОВАЯ СТРУКТУРА ОСНОВНЫХ ФОНДОВ ЮРИДИЧЕСКИХ ЛИЦ:

**33,6%** Здания    **30,8%** Машины, Оборудование    **25,0%** Транспортные Средства    **6,6%** Сооружения

## ИНВЕСТИЦИИ В ОСНОВНОЙ КАПИТАЛ

[ в части новых, а также приобретённых по импорту основных средств ]

Юридические лица

**1,3** МЛН РУБЛЕЙ  
в среднем на один субъект  
(▲на 67,9% к 2015 г.)

Индивидуальные предприниматели

**88,2** ТЫС. РУБЛЕЙ  
в среднем на один субъект  
(▲на 15,5% к 2015 г.)



ВИДОВАЯ СТРУКТУРА ИНВЕСТИЦИЙ В ОСНОВНОЙ КАПИТАЛ ЮРИДИЧЕСКИХ ЛИЦ:

**50,3%** Здания    **20,5%** Машины, Оборудование    **22,9%** Транспортные Средства    **4,0%** Сооружения

В 2020 г. объем основных фондов и инвестиций в основной капитал по всем действующим субъектам малого и среднего предпринимательства по сравнению с 2015 г. увеличился более чем в полтора раза.

Стоимость основных фондов предприятий малого и среднего бизнеса на конец 2020 г. составила 215,0 млрд рублей (3,3% всех основных фондов края), что на 53,9% больше, чем на конец 2015 г. На долю средних предприятий приходилось 16,9% основных фондов, малых предприятий (включая микропредприятия) – 83,1%. В расчете на одно действующее предприятие стоимость основных фондов по сравнению с 2015 г. увеличилась на 68,4%.

В сфере индивидуальной предпринимательской деятельности стоимость основных фондов составила 63,0 млрд рублей (1,0% от общей стоимости основных фондов края), или на 76,0% больше, чем в 2015 г. На одного предпринимателя пришлось в среднем 1,5 млн рублей основных фондов.

Инвестиционная активность юридических лиц по сравнению с 2015 г. выросла на 53,4%. В общем объеме капиталовложений (33,3 млрд рублей) на долю средних предприятий приходилось 36,4%, малых предприятий (включая микропредприятия) – 63,6%. На одну организацию объем инвестиций в основной капитал составил в среднем 1,3 млн рублей (на 67,9% больше, чем в 2015 г.).

Индивидуальные предприниматели на обновление фондов использовали 3,7 млрд рублей инвестиций (на 27,6% больше, чем в 2015 г.), или 88,2 тыс. рублей в среднем на одного предпринимателя.



# СЕЛЬСКОЕ, ЛЕСНОЕ ХОЗЯЙСТВО, ОХОТА, РЫБОЛОВСТВО И РЫБОВОДСТВО

**676** ЮРИДИЧЕСКИХ ЛИЦ

**1544** ИНДИВИДУАЛЬНЫХ ПРЕДПРИНИМАТЕЛЯ

**4,5%** ЗАНЯТЫХ В СФЕРЕ МАЛОГО И СРЕДНЕГО ПРЕДПРИНИМАТЕЛЬСТВА

В сельском, лесном хозяйстве, охоте, рыболовстве и рыбоводстве осуществляли деятельность 2,2 тыс. хозяйствующих субъектов (или 3,3% от их общего числа в малом и среднем предпринимательстве), в которых работали 14,1 тыс. человек.

Выручка предприятий составила 36,3 млрд рублей, индивидуальных предпринимателей – 13,3 млрд рублей. Наибольший объем выручки сформирован сферой лесоводства и лесозаготовок, второе место занимает растениеводство.

Общая стоимость основных фондов юридических лиц и индивидуальных предпринимателей, занятых в сельском, лесном хозяйстве, охоте, рыболовстве и рыбоводстве составила 37,1 млрд рублей (13,4% общего объема основных фондов малого и среднего бизнеса по краю). При этом наиболее фондоемким и капиталоемким направлением являлось растениеводство.

Общий объем инвестиций в основной капитал составил 3,7 млрд рублей (9,9% объема капиталовложений малого и среднего бизнеса по краю).

## ВЫРУЧКА ОТ РЕАЛИЗАЦИИ ТОВАРОВ (РАБОТ, УСЛУГ)

Юридические лица

Индивидуальные предприниматели

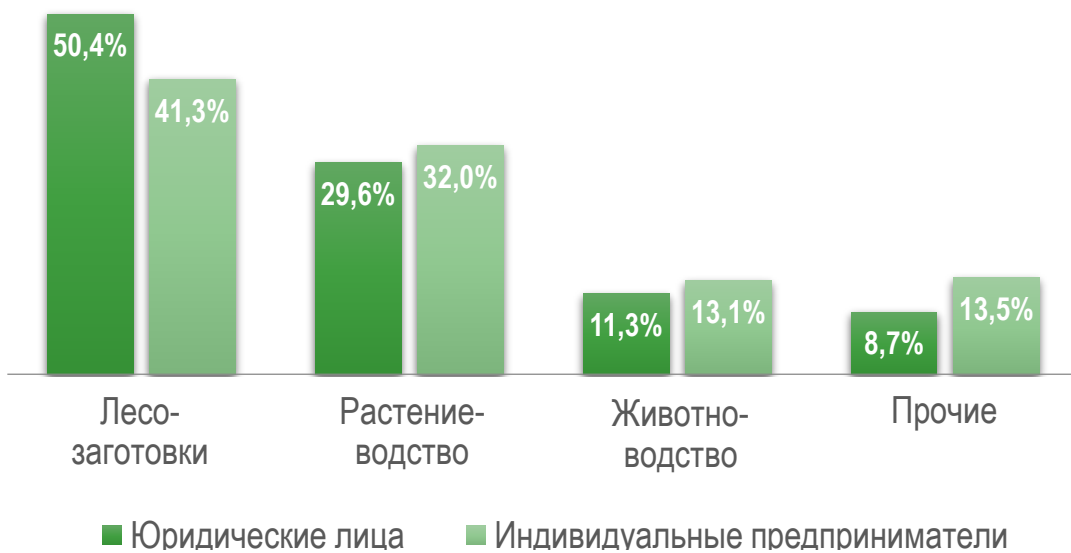
**36,3**  
млрд рублей

( 53,8 МЛН РУБЛЕЙ  
в среднем на один субъект )

**13,3**  
млрд рублей

( 8,6 МЛН РУБЛЕЙ  
в среднем на один субъект )

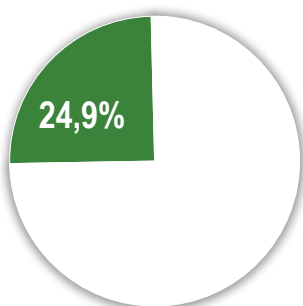
[ в % от общего объема выручки по разделу «Сельское, лесное хозяйство, охота, рыболовство и рыбоводство» ]



## ТЕРРИТОРИАЛЬНОЕ РАСПРЕДЕЛЕНИЕ СУБЪЕКТОВ [ юридические лица и индивидуальные предприниматели ]

### ЛЕСОВОДСТВО И ЛЕСОЗАГОТОВКИ

г. КРАСНОЯРСК



Богучанский район (14,7%)  
г. Лесосибирск (5,5%)  
Абанский район (4,6%)  
остальные территории края (50,3%)

### РАСТЕНИЕВОДСТВО И ЖИВОТНОВОДСТВО\*

Восточный макрорайон (27,7%)    Западный макрорайон (21,1%)  
Центральный макрорайон (23,0%)    Приангарский макрорайон (4,0%)  
Южный макрорайон (21,1%)    Северный макрорайон (2,9%)

\* Группировка территорий в макрорайоны осуществлена в соответствии со Стратегией социально-экономического развития Красноярского края до 2030 г.



# СЕЛЬСКОЕ, ЛЕСНОЕ ХОЗЯЙСТВО, ОХОТА, РЫБОЛОВСТВО И РЫБОВОДСТВО

## Лесозаготовки

**279** ЮРИДИЧЕСКИХ ЛИЦ

**333** ИНДИВИДУАЛЬНЫХ ПРЕДПРИНИМАТЕЛЯ

**₽** ВЫРУЧКА ОТ РЕАЛИЗАЦИИ ТОВАРОВ (РАБОТ, УСЛУГ)

Юридические лица

Индивидуальные предприниматели

**18,3** млрд рублей **65,7** МЛН РУБЛЕЙ в среднем на один субъект

**5,5** млрд рублей **16,5** МЛН РУБЛЕЙ в среднем на один субъект

В лесозаготовках осуществляли деятельность 27,6% хозяйствующих субъектов сферы сельского, лесного хозяйства, охоты, рыболовства и рыбоводства, сосредоточено 21,6% основных фондов, 12,4% капиталовложений. Численность занятых составила 4,1 тыс. человек. Предприятиями получена выручка в размере 18,3 млрд рублей, предпринимателями – 5,5 млрд рублей.

По итогам ежегодного наблюдения производства промышленной продукции в 2020 г. малым и средним бизнесом произведено лесоматериалов лиственных пород – 70,1%, хвойных пород – 55,2% от общего выпуска лесоматериалов по краю.

## Растениеводство

**205** ЮРИДИЧЕСКИХ ЛИЦ

**523** ИНДИВИДУАЛЬНЫХ ПРЕДПРИНИМАТЕЛЯ

**₽** ВЫРУЧКА ОТ РЕАЛИЗАЦИИ ТОВАРОВ (РАБОТ, УСЛУГ)

Юридические лица

Индивидуальные предприниматели

**10,8** млрд рублей **52,6** МЛН РУБЛЕЙ в среднем на один субъект

**4,3** млрд рублей **8,1** МЛН РУБЛЕЙ в среднем на один субъект

В растениеводстве сосредоточено 32,8% действующих хозяйствующих субъектов сферы сельского, лесного хозяйства, охоты, рыболовства и рыбоводства, 45,8% основных фондов, 62,8% капиталовложений, сформирована треть объема выручки: юридическими лицами – 29,7%, индивидуальными предпринимателями – 32,0%. Общая численность занятых составила 4,4 тыс. человек.

По итогам ежегодного наблюдения сбора урожая сельскохозяйственных культур за 2020 г. малыми, микропредприятиями, крестьянскими (фермерскими) хозяйствами и индивидуальными предпринимателями от общего объема производства по краю выращено 44,0% зерновых культур и 56,0% семян рапса.

## Животноводство

**55** ЮРИДИЧЕСКИХ ЛИЦ

**511** ИНДИВИДУАЛЬНЫХ ПРЕДПРИНИМАТЕЛЕЙ

**₽** ВЫРУЧКА ОТ РЕАЛИЗАЦИИ ТОВАРОВ (РАБОТ, УСЛУГ)

Юридические лица

Индивидуальные предприниматели

**4,1** млрд рублей **74,9** МЛН РУБЛЕЙ в среднем на один субъект

**1,7** млрд рублей **3,4** МЛН РУБЛЕЙ в среднем на один субъект

В сфере животноводства задействовано 25,5% хозяйствующих субъектов сферы сельского, лесного хозяйства, охоты, рыболовства и рыбоводства, сосредоточено 24,3% основных фондов, 20,3% капиталовложений. Общая численность занятых составила 4,4 тыс. человек.

Предпочтение отдавалось разведению молочного крупного рогатого скота. По данным ежегодного наблюдения поголовья сельскохозяйственных животных в 2020 г. на малые, микропредприятия, крестьянские (фермерские) хозяйства (включая индивидуальных предпринимателей) пришлось 21,3% поголовья коров края.





# ОБРАБАТЫВАЮЩИЕ ПРОИЗВОДСТВА

**2544** ЮРИДИЧЕСКИХ ЛИЦ      **2113** ИНДИВИДУАЛЬНЫХ ПРЕДПРИНИМАТЕЛЕЙ

**13,3%** ЗАНЯТЫХ В СФЕРЕ МАЛОГО И СРЕДНЕГО ПРЕДПРИНИМАТЕЛЬСТВА

## ВЫРУЧКА ОТ РЕАЛИЗАЦИИ ТОВАРОВ (РАБОТ, УСЛУГ)

### Юридические лица

[ в % от общего объема выручки по разделу «Обрабатывающие производства» ]

**47,1** МЛН РУБЛЕЙ  
в среднем на один субъект



В обрабатывающих производствах осуществляли деятельность 4,7 тыс. хозяйствующих субъектов (6,8% от общего числа в малом и среднем предпринимательстве по краю). Общая численность занятых составила 41,5 тыс. человек.

Выручка юридических лиц составила 119,9 млрд рублей. Наибольшую долю сформировали предприятия по производству пищевых продуктов (20,6%), обработке древесины, производству изделий из дерева\* (18,0%). Значительным оказался вклад предприятий по производству готовых металлических изделий, кроме машин и оборудования (13,7%), прочей неметаллической минеральной продукции (9,0%), резиновых и пластмассовых изделий (7,5%).

В сфере индивидуальной предпринимательской деятельности выручка составила 24,8 млрд рублей. Наибольшая доля также сформирована в сфере производства пищевых продуктов (42,1%), обработке древесины, производстве изделий из дерева (14,5%).

### Индивидуальные предприниматели

[ в % от общего объема выручки по разделу «Обрабатывающие производства» ]

**11,7** МЛН РУБЛЕЙ  
в среднем на один субъект



Объем основных фондов юридических лиц и индивидуальных предпринимателей в сфере обрабатывающих производств составил 29,2 млрд рублей (или 10,5% от общего объема основных фондов малого и среднего бизнеса по краю).

Субъектами малого и среднего предпринимательства в сфере обрабатывающих производств на обновление основных фондов использовано 4,4 млрд рублей инвестиций в основной капитал (11,8% от общего объема капиталовложений в сфере малого и среднего бизнеса за 2020 г.).

\* Здесь и далее – включая изделия из пробки, кроме мебели, производство изделий из соломки и материалов для плетения.



# ОБРАБАТЫВАЮЩИЕ ПРОИЗВОДСТВА


## Производство пищевых продуктов

**293** ЮРИДИЧЕСКИХ ЛИЦА

**396** ИНДИВИДУАЛЬНЫХ ПРЕДПРИНИМАТЕЛЕЙ



**18,1%**  
ОСНОВНЫХ ФОНДОВ  
ОБРАБАТЫВАЮЩИХ  
ПРОИЗВОДСТВ



**13,9%**  
ИНВЕСТИЦИЙ  
В ОСНОВНОЙ КАПИТАЛ  
ОБРАБАТЫВАЮЩИХ  
ПРОИЗВОДСТВ

Производство пищевых продуктов является одной из наиболее привлекательных сфер для ведения малого бизнеса.

Итоги сплошного наблюдения за 2020 г. выявили, что среди обрабатывающих производств в данном виде деятельности сосредоточено 14,8% всех хозяйствующих субъектов, 18,1% основных фондов, 13,9% инвестиций в основной капитал. Общая численность занятых составила 11,1 тыс. человек.

Предприятиями, занятыми производством пищевых продуктов, получено 24,7 млрд рублей выручки, индивидуальными предпринимателями – 10,4 млрд рублей.

Наиболее приоритетными направлениями в производстве пищевых продуктов стали переработка и консервирование мяса и мясной пищевой продукции (выручка предприятий составила 10,5 млрд рублей, индивидуальных предпринимателей – 3,1 млрд рублей), а также производство хлебобулочных и мучных кондитерских изделий – 3,6 млрд рублей и 5,0 млрд рублей соответственно.

По данным ежегодного наблюдения производства промышленной продукции в 2020 г. отмечена высокая степень участия малого и среднего бизнеса в производстве крупы, майонезов, рыбы – более 90% в общих объемах выпуска по краю; муки, кондитерских и хлебобулочных изделий – более 80%; мясных полуфабрикатов, растительных масел – более 70%.

Наибольшая доля предприятий и индивидуальных предпринимателей, занятых производством пищевых продуктов, сосредоточена в краевом центре (38,6%), а также наиболее крупных городских округах Красноярского края.

## ₽ ВЫРУЧКА ОТ РЕАЛИЗАЦИИ ТОВАРОВ (РАБОТ, УСЛУГ)

Юридические лица

Индивидуальные предприниматели

**24,7**  
млрд рублей

84,1 МЛН РУБЛЕЙ  
в среднем на один субъект

**10,4**  
млрд рублей

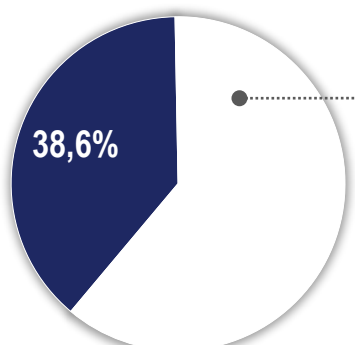
26,3 МЛН РУБЛЕЙ  
в среднем на один субъект

## Удельный вес малого и среднего предпринимательства в краевом производстве пищевых продуктов в 2020 году



## ТЕРРИТОРИАЛЬНОЕ РАСПРЕДЕЛЕНИЕ СУБЪЕКТОВ [ юридические лица и индивидуальные предприниматели ]

г. КРАСНОЯРСК



г. Канск (4,4%)  
г. Минусинск (3,6%)  
г. Норильск (3,6%)  
Таймырский Долгано-Ненецкий (4,4%)  
остальные территории края (45,4%)

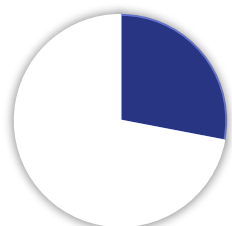


# ОБРАБАТЫВАЮЩИЕ ПРОИЗВОДСТВА

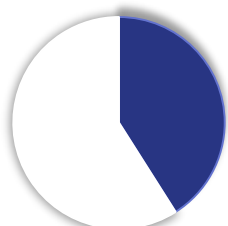
## Обработка древесины и производство изделий из дерева

**364** ЮРИДИЧЕСКИХ ЛИЦА

**326** ИНДИВИДУАЛЬНЫХ ПРЕДПРИНИМАТЕЛЕЙ



**28,4%**  
ОСНОВНЫХ ФОНДОВ ОБРАБАТЫВАЮЩИХ ПРОИЗВОДСТВ



**41,4%**  
ИНВЕСТИЦИЙ В ОСНОВНОЙ КАПИТАЛ ОБРАБАТЫВАЮЩИХ ПРОИЗВОДСТВ

### ₽ ВЫРУЧКА ОТ РЕАЛИЗАЦИИ ТОВАРОВ (РАБОТ, УСЛУГ)

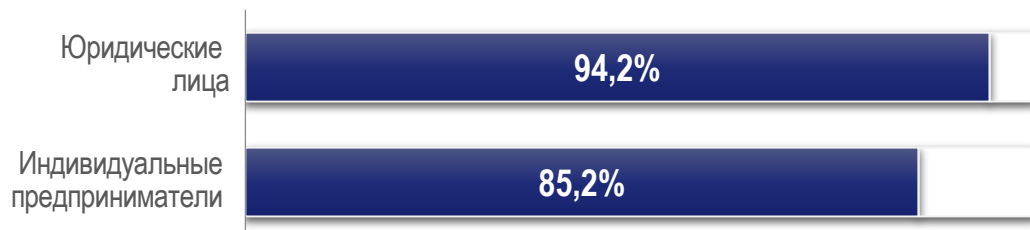
Юридические лица

Индивидуальные предприниматели

**21,5** млрд рублей  
(59,2 млн рублей в среднем на один субъект)

**3,6** млрд рублей  
(11,0 млн рублей в среднем на один субъект)

Доля выручки по виду экономической деятельности «Распиловка и строгание древесины»



В малом и среднем бизнесе на обработку древесины и производство изделий из дерева пришлось 14,8% всех хозяйствующих субъектов обрабатывающих производств, 28,4% основных фондов, 41,4% инвестиций в основной капитал. Общая численность занятых – 5,6 тыс. человек.

Объем выручки предприятий составил 21,5 млрд рублей, индивидуальных предпринимателей – 3,6 млрд рублей.

Основным направлением в обработке древесины и производстве изделий из дерева является распиловка и строгание древесины.

По данным ежегодного наблюдения производства промышленной продукции в 2020 г. субъектами малого и среднего бизнеса произведено пиломатериалов хвойных пород 59,6% от общего объема производства по краю, необработанных лесоматериалов – 56,2%.

Наибольшее количество действующих субъектов данного вида экономической деятельности (36,7%) пришлось на г. Красноярск. Кроме того, в г. Канске сосредоточено 7,2% субъектов, г. Лесосибирске – 6,8%, г. Минусинске – 4,3%.

## Производство прочей неметаллической минеральной продукции

**196** ЮРИДИЧЕСКИХ ЛИЦ

**70** ИНДИВИДУАЛЬНЫХ ПРЕДПРИНИМАТЕЛЕЙ

### ₽ ВЫРУЧКА ОТ РЕАЛИЗАЦИИ ТОВАРОВ (РАБОТ, УСЛУГ)


Юридические лица

Индивидуальные предприниматели

**10,8** млрд рублей  
(55,0 млн рублей в среднем на один субъект)

**0,5** млрд рублей  
(7,5 млн рублей в среднем на один субъект)

Доля выручки по виду экономической деятельности «Производство изделий из бетона, цемента и гипса»



Производством прочей неметаллической минеральной продукции занимались 5,7% действующих хозяйствующих субъектов обрабатывающих производств. Здесь сосредоточено 11,3% основных фондов и 13,4% капиталовложений. Общая численность занятых составила 3,4 тыс. человек.

Предприятиями получена выручка в размере 10,8 млрд рублей, индивидуальными предпринимателями – 522,1 млн рублей.

Наибольшая выручка получена хозяйствующими субъектами от производства изделий из бетона, цемента и гипса.

В г. Красноярске сосредоточено 61,7% действующих хозяйствующих субъектов. Среди других муниципальных образований наибольшее их число пришлось на г. Ачинск (4,5%), Емельяновский (4,5%) и Березовский (3,8%) муниципальные районы, г. Назарово (3,4%).





# ОБРАБАТЫВАЮЩИЕ ПРОИЗВОДСТВА

## Производство готовых металлических изделий, кроме машин и оборудования

**370** ЮРИДИЧЕСКИХ ЛИЦ

**205** ИНДИВИДУАЛЬНЫХ ПРЕДПРИНИМАТЕЛЕЙ

**₽** ВЫРУЧКА ОТ РЕАЛИЗАЦИИ ТОВАРОВ (РАБОТ, УСЛУГ)

Юридические лица

Индивидуальные предприниматели

**16,5** млрд рублей  
 ( 44,5 МЛН РУБЛЕЙ в среднем на один субъект )

**0,7** млрд рублей  
 ( 3,7 МЛН РУБЛЕЙ в среднем на один субъект )

Доля выручки по видам экономической деятельности:



В производстве готовых металлических изделий, кроме машин и оборудования, сосредоточено 12,3% хозяйствующих субъектов обрабатывающих производств малого и среднего бизнеса, 5,3% основных фондов, 4,7% инвестиций в основной капитал. Численность занятых составила 4,2 тыс. человек.

Предприятиями получена выручка в размере 16,5 млрд рублей, индивидуальными предпринимателями – 748,5 млн рублей. Наибольшая выручка получена предприятиями по производству строительных металлических конструкций и изделий, обработке металлов и нанесению покрытий на металлы, механической обработке металлов.

На Березовский район пришлось 13,0% действующих хозяйствующих субъектов, на Емельяновский район – 12,0%.

## Производство машин и оборудования, не включенных в другие группировки

**77** ЮРИДИЧЕСКИХ ЛИЦ

**18** ИНДИВИДУАЛЬНЫХ ПРЕДПРИНИМАТЕЛЕЙ

**₽** ВЫРУЧКА ОТ РЕАЛИЗАЦИИ ТОВАРОВ (РАБОТ, УСЛУГ)

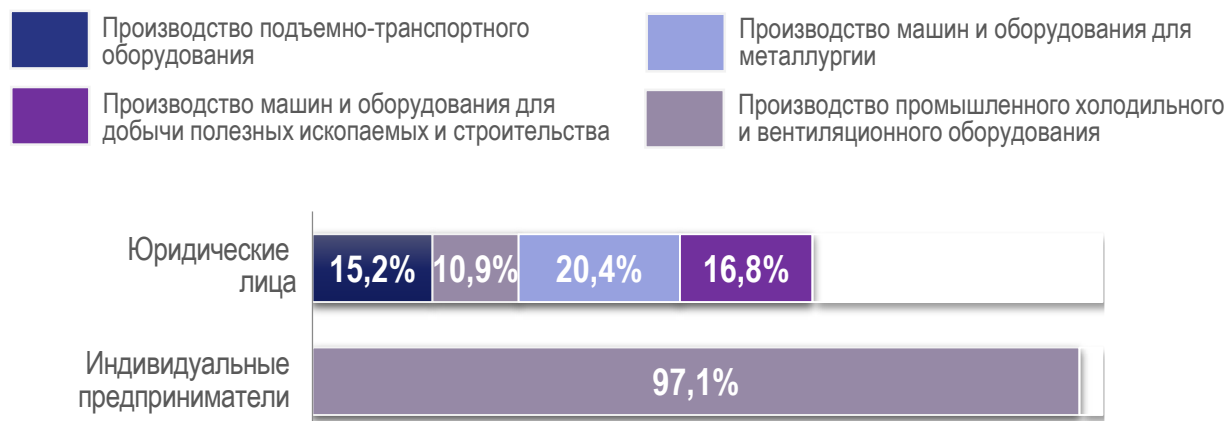
Юридические лица

Индивидуальные предприниматели

**4,9** млрд рублей  
 ( 63,6 МЛН РУБЛЕЙ в среднем на один субъект )

**3,7** млрд рублей  
 ( 206,2 МЛН РУБЛЕЙ в среднем на один субъект )

Доля выручки по видам экономической деятельности:



В сфере производства машин и оборудования, не включенных в другие группировки, задействовано 2,0% хозяйствующих субъектов обрабатывающих производств малого и среднего бизнеса, 4,1% основных фондов и 2,1% капиталовложений. Численность работников составила 1,7 тыс. человек.

Выручка предприятий сложилась в размере 4,9 млрд рублей, индивидуальных предпринимателей – 3,7 млрд рублей. Среди предприятий наибольшая выручка сформирована за счет деятельности по производству машин и оборудования для металлургии, добычи полезных ископаемых и строительства, среди индивидуальных предпринимателей – производства промышленного холодильного и вентиляционного оборудования. При этом предпринимателями получен максимальный объем выручки в расчете на один субъект.

В г. Красноярске сосредоточено 88,4% всех действующих субъектов данного вида деятельности.



# ОБРАБАТЫВАЮЩИЕ ПРОИЗВОДСТВА

## Производство мебели

**176** ЮРИДИЧЕСКИХ ЛИЦ

**244** ИНДИВИДУАЛЬНЫХ ПРЕДПРИНИМАТЕЛЯ

**₽** ВЫРУЧКА ОТ РЕАЛИЗАЦИИ ТОВАРОВ (РАБОТ, УСЛУГ)

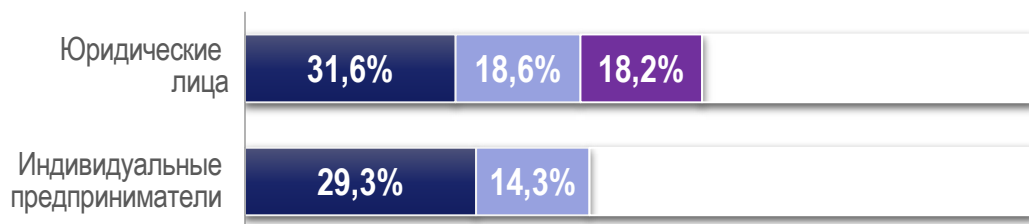
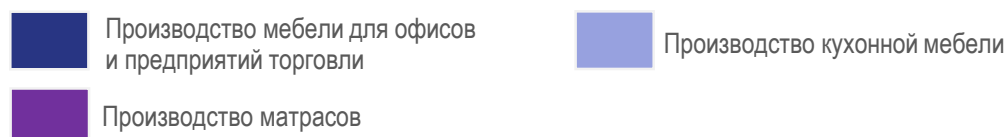
Юридические лица

Индивидуальные предприниматели

**3,9** млрд рублей **22,3** МЛН РУБЛЕЙ в среднем на один субъект

**2,0** млрд рублей **8,4** МЛН РУБЛЕЙ в среднем на один субъект

Доля выручки по видам экономической деятельности:



В сфере малого и среднего бизнеса по краю на производство мебели пришлось 9,0% действующих хозяйствующих субъектов обрабатывающих производств, 2,2% основных фондов, 0,8% капиталовложений. Общая численность занятых составила 2,1 тыс. человек.

Предприятиями получена выручка в размере 3,9 млрд рублей, индивидуальными предпринимателями – 2,0 млрд рублей, при этом наибольшая ее доля получена от производства мебели для офисов и предприятий торговли, кухонной мебели и матрасов.

Наибольшая доля субъектов, производящих мебель, сосредоточена в г. Красноярске – 69,0%. На г. Минусинск пришлось 3,3% их общего числа, г. Лесосибирск – 3,1%, г. Ачинск – 2,9%.

## Ремонт и монтаж машин и оборудования

**381** ЮРИДИЧЕСКОЕ ЛИЦО

**247** ИНДИВИДУАЛЬНЫХ ПРЕДПРИНИМАТЕЛЕЙ

**₽** ВЫРУЧКА ОТ РЕАЛИЗАЦИИ ТОВАРОВ (РАБОТ, УСЛУГ)


Юридические лица

Индивидуальные предприниматели

**8,6** млрд рублей **22,6** МЛН РУБЛЕЙ в среднем на один субъект

**1,2** млрд рублей **4,8** МЛН РУБЛЕЙ в среднем на один субъект

Доля выручки по виду экономической деятельности «Ремонт машин и оборудования»



На деятельность по ремонту и монтажу машин и оборудования пришлось 13,5% действующих хозяйствующих субъектов обрабатывающих производств малого и среднего предпринимательства. Здесь же сосредоточено 5,4% основных фондов и 2,6% инвестиций в основной капитал. Общая численность занятых составила 3,6 тыс. человек.

Предприятиями получено 8,6 млрд рублей выручки, индивидуальными предпринимателями – 1,2 млрд рублей.

Приоритетным направлением данного вида деятельности является непосредственно ремонт машин и оборудования.

На г. Красноярск пришлось 68,3% действующих субъектов, г. Норильск – 6,4%, г. Минусинск – 2,9%, г. Канск – 2,7%, г. Ачинск – 2,4%.





# СТРОИТЕЛЬСТВО

**3396** ЮРИДИЧЕСКИХ ЛИЦ

**2212** ИНДИВИДУАЛЬНЫХ ПРЕДПРИНИМАТЕЛЕЙ

**10,8%** ЗАНЯТЫХ В СФЕРЕ МАЛОГО И СРЕДНЕГО ПРЕДПРИНИМАТЕЛЬСТВА

## ₽ ВЫРУЧКА ОТ РЕАЛИЗАЦИИ ТОВАРОВ (РАБОТ, УСЛУГ)

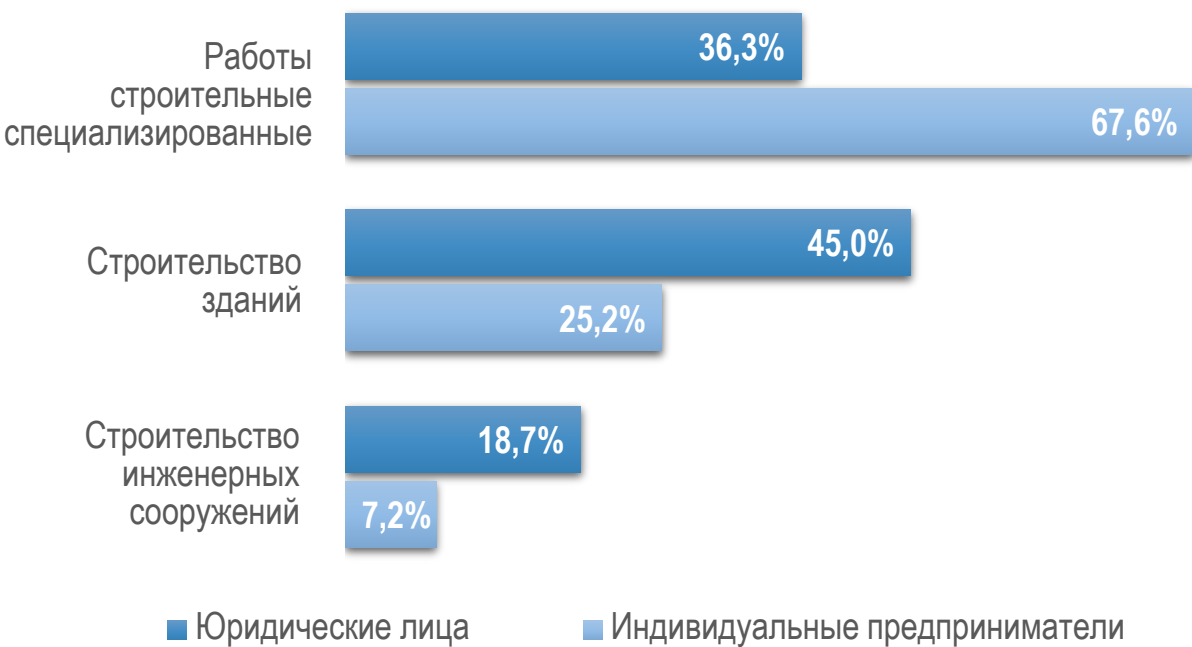
Юридические лица

Индивидуальные предприниматели

**150,0** млрд рублей (44,2 млн рублей в среднем на один субъект)

**11,7** млрд рублей (5,3 млн рублей в среднем на один субъект)

[ в % от общего объема выручки по разделу «Строительство» ]



На сектор строительства пришлось 8,2% действующих субъектов малого и среднего предпринимательства в крае (5,6 тыс. единиц), 7,0% основных фондов и 12,5% инвестиций в основной капитал. Общая численность занятых в сфере малого и среднего бизнеса по данному виду деятельности составила 33,6 тыс. человек.

Объем выручки предприятий составил 150,0 млрд рублей, при этом наибольшую долю получили субъекты, специализирующиеся на строительстве зданий (45,0%) и на выполнении строительных специализированных работ (36,3%).

Индивидуальные предприниматели за работы, выполненные по договорам строительного подряда, получили выручку в размере 11,7 млрд рублей. Наибольшая ее доля пришлась на строительные специализированные работы (67,6% общего объема).

Значительная часть субъектов малого и среднего предпринимательства строительного сектора сконцентрирована в краевом центре – 75,6% организаций и 53,7% индивидуальных предпринимателей. Вторым по популярности городом, благоприятным для ведения строительного бизнеса, стал г. Норильск (4,4% и 9,7% соответственно).

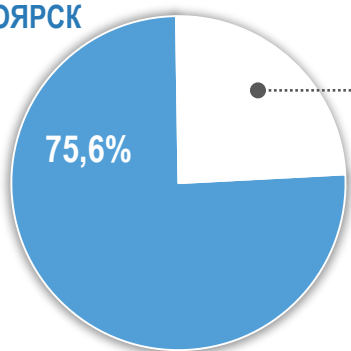


## ТЕРРИТОРИАЛЬНОЕ РАСПРЕДЕЛЕНИЕ СУБЪЕКТОВ

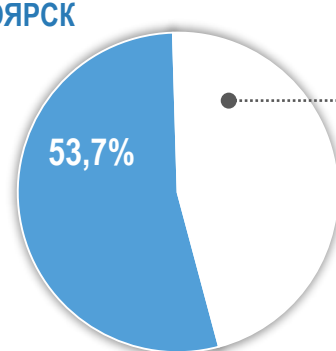
Юридические лица

Индивидуальные предприниматели

г. КРАСНОЯРСК



г. КРАСНОЯРСК





# ТОРГОВЛЯ ОПТОВАЯ И РОЗНИЧНАЯ; РЕМОНТ АВТОТРАНСПОРТНЫХ СРЕДСТВ И МОТОЦИКЛОВ

**8464** ЮРИДИЧЕСКИХ ЛИЦ **17145** ИНДИВИДУАЛЬНЫХ ПРЕДПРИНИМАТЕЛЕЙ

**31,3%** ЗАНЯТЫХ В СФЕРЕ МАЛОГО И СРЕДНЕГО ПРЕДПРИНИМАТЕЛЬСТВА

Сфера торговли формирует наибольшую долю в показателях деятельности субъектов малого и среднего предпринимательства по краю.

В 2020 г. в сфере оптовой и розничной торговли, ремонта автотранспортных средств и мотоциклов осуществляли деятельность 37,7% всех хозяйствующих субъектов малого и среднего бизнеса. Численность занятых по данному виду деятельности составила 97,2 тыс. человек.

Юридическими лицами получена выручка в размере 509,2 млрд рублей, при этом на оптовую торговлю пришлось 67,6% ее общего объема.

Выручка индивидуальных предпринимателей составила 192,8 млрд рублей, из которых 55,4% получено в розничной торговле.

Общая доля основных фондов сферы оптовой и розничной торговли, ремонта автотранспортных средств и мотоциклов в объеме основных фондов субъектов малого и среднего бизнеса по краю составила 13,3% (36,8 млрд рублей). Объем освоенных инвестиций составил 3,1 млрд рублей (8,3% от общего объема капиталовложений субъектов малого и среднего бизнеса в 2020 г.).

Большая часть субъектов малого и среднего предпринимательства в торговле сосредоточена в краевом центре, а также, преимущественно, в городах Красноярского края.

## ₽ ВЫРУЧКА ОТ РЕАЛИЗАЦИИ ТОВАРОВ (РАБОТ, УСЛУГ)

Юридические лица

Индивидуальные предприниматели

**509,2** млрд рублей **60,2** МЛН РУБЛЕЙ в среднем на один субъект

**192,8** млрд рублей **11,2** МЛН РУБЛЕЙ в среднем на один субъект

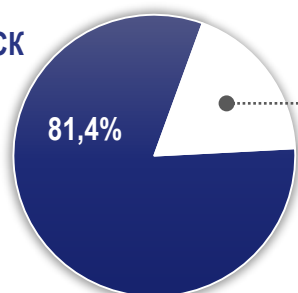
[ в % от общего объема выручки по разделу «Торговля оптовая и розничная; ремонт автотранспортных средств и мотоциклов» ]



## ТЕРРИТОРИАЛЬНОЕ РАСПРЕДЕЛЕНИЕ СУБЪЕКТОВ [ юридические лица и индивидуальные предприниматели ]

### ОПТОВАЯ ТОРГОВЛЯ\*

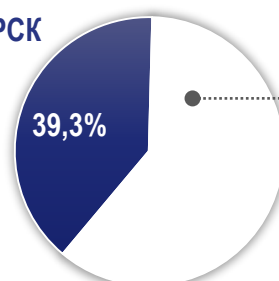
г. КРАСНОЯРСК



г. Ачинск (1,9%)  
г. Канск (1,6%)  
г. Лесосибирск (1,4%)  
г. Минусинск (1,3%)  
г. Норильск (1,2%)  
остальные территории края (11,2%)

### РОЗНИЧНАЯ ТОРГОВЛЯ\*

г. КРАСНОЯРСК



г. Норильск (5,7%) г. Минусинск (3,7%)  
г. Ачинск (4,6%) г. Лесосибирск (2,2%)  
г. Канск (4,2%) г. Назарово (2,1%)  
остальные территории края (38,2%)

\* Кроме торговли автотранспортными средствами и мотоциклами.



# ТОРГОВЛЯ ОПТОВАЯ И РОЗНИЧНАЯ; РЕМОНТ АВТОТРАНСПОРТНЫХ СРЕДСТВ И МОТОЦИКЛОВ

## Оптовая торговля\*

**5 074** ЮРИДИЧЕСКИХ ЛИЦА

**1 549** ИНДИВИДУАЛЬНЫХ ПРЕДПРИНИМАТЕЛЕЙ

**₽** ВЫРУЧКА ОТ РЕАЛИЗАЦИИ ТОВАРОВ (РАБОТ, УСЛУГ)

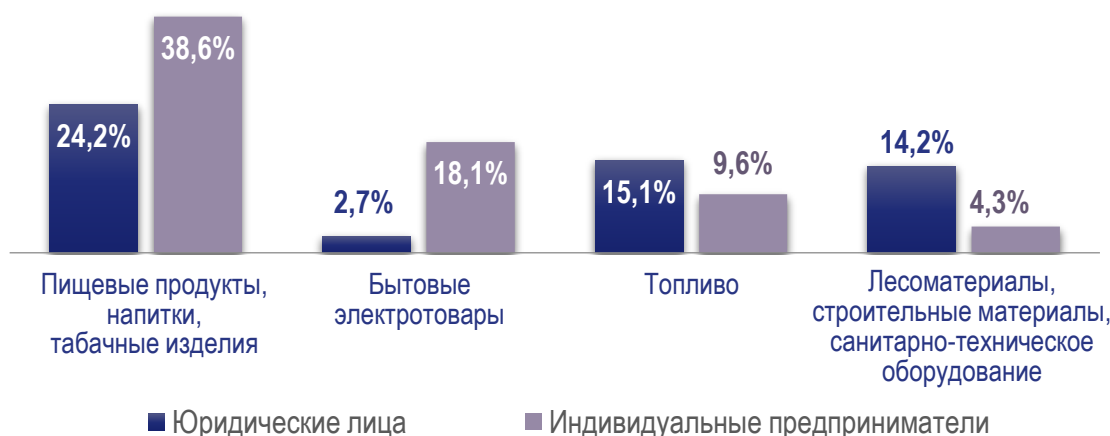
Юридические лица

Индивидуальные предприниматели

**344,0** млрд рублей  
 (67,8 МЛН РУБЛЕЙ в среднем на один субъект)

**73,5** млрд рублей  
 (47,5 МЛН РУБЛЕЙ в среднем на один субъект)

[ в % от общего объема выручки по разделу «Оптовая торговля\*» ]



В сфере малого и среднего бизнеса оптовой торговлей занимались преимущественно юридические лица. Их число превысило число индивидуальных предпринимателей в 3,3 раза. В оптовой торговле сосредоточено 50,3% основных фондов и 73,6% капиталовложений сферы оптовой и розничной торговли, ремонта автотранспортных средств и мотоциклов. Общая численность занятых составила 30,7 тыс. человек.

Юридическими лицами получена выручка в размере 344,0 млрд рублей. В основном это результат деятельности предприятий, занятых торговлей пищевыми продуктами, напитками и табачными изделиями, топливом, лесоматериалами, строительными материалами, санитарно-техническим оборудованием.

Выручка индивидуальных предпринимателей составила 73,5 млрд рублей, при этом основной ее объем получен от оптовой продажи пищевых продуктов, напитков и табачных изделий (38,6%), бытовых электротоваров (18,1%), топлива (9,6%).

## Розничная торговля\*

**2 388** ЮРИДИЧЕСКИХ ЛИЦ

**14 004** ИНДИВИДУАЛЬНЫХ ПРЕДПРИНИМАТЕЛЯ

**₽** ВЫРУЧКА ОТ РЕАЛИЗАЦИИ ТОВАРОВ (РАБОТ, УСЛУГ)

Юридические лица

Индивидуальные предприниматели

**96,4** млрд рублей  
 (40,4 МЛН РУБЛЕЙ в среднем на один субъект)

**106,9** млрд рублей  
 (7,6 МЛН РУБЛЕЙ в среднем на один субъект)

[ в % от общего объема выручки по разделу «Розничная торговля\*» ]



Сфера розничной торговли стала приоритетной специализацией для индивидуальных предпринимателей, число которых превысило число предприятий в 5,9 раза. В розничной торговле сосредоточено 34,4% основных фондов и 16,1% инвестиций в основной капитал сферы оптовой и розничной торговли, ремонта автотранспортных средств и мотоциклов. Общая численность занятых составила 55,5 тыс. человек.

Индивидуальными предпринимателями получено 106,9 млрд рублей выручки. Из нее более половины составили розничные продажи пищевых продуктов, напитков, табачных изделий и бытовых изделий.

Выручка предприятий составила 96,4 млрд рублей. При этом наибольшая ее доля также сложилась от торговли пищевыми продуктами, напитками и табачными изделиями (44,1%), лекарственными средствами (15,8%).

\* Кроме торговли автотранспортными средствами и мотоциклами.



# ТРАНСПОРТИРОВКА И ХРАНЕНИЕ

**1688** ЮРИДИЧЕСКИХ ЛИЦ

**5394** ИНДИВИДУАЛЬНЫХ ПРЕДПРИНИМАТЕЛЯ

**8,8%** ЗАНЯТЫХ В СФЕРЕ МАЛОГО И СРЕДНЕГО ПРЕДПРИНИМАТЕЛЬСТВА

В сфере транспортировки и хранения сосредоточено 10,4% всех хозяйствующих субъектов малого и среднего бизнеса в крае, 13,3% основных фондов, 12,1% инвестиций в основной капитал. Общая численность занятых составила 27,3 тыс. человек.

Вид деятельности наиболее популярен среди индивидуальных предпринимателей, общее количество которых превысило число предприятий в 3,2 раза.

Юридическими лицами получено 74,9 млрд рублей выручки, индивидуальными предпринимателями – 23,0 млрд рублей.

Наиболее значимым направлением в сфере транспортировки и хранения стала деятельность автомобильного грузового транспорта, второй по значимости стала деятельность вспомогательная, связанная с перевозками (таможенное оформление грузов, диспетчерский контроль, такелажные работы, прием и выдача грузов), в большей степени, за счет сухопутных направлений.

Основная доля предприятий, осуществляющих деятельность в сфере транспортировки и хранения, пришлась на г. Красноярск – 71,0% от их общего числа. Наибольшая доля индивидуальных предпринимателей вели хозяйственную деятельность в г. Красноярске – 39,3% и г. Норильске – 11,5%.

## ₽ ВЫРУЧКА ОТ РЕАЛИЗАЦИИ ТОВАРОВ (РАБОТ, УСЛУГ)

Юридические лица

Индивидуальные предприниматели

**74,9** млрд рублей  
44,4 МЛН РУБЛЕЙ  
в среднем на один субъект

**23,0** млрд рублей  
4,3 МЛН РУБЛЕЙ  
в среднем на один субъект

[ в % от общего объема выручки по разделу «Транспортировка и хранение» ]

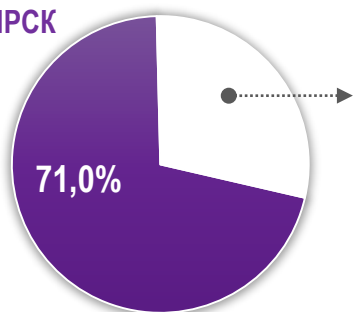


## 📍 ТЕРРИТОРИАЛЬНОЕ РАСПРЕДЕЛЕНИЕ СУБЪЕКТОВ

Юридические лица

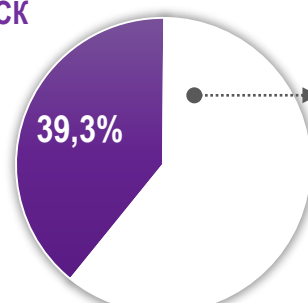
Индивидуальные предприниматели

г. КРАСНОЯРСК



г. Лесосибирск (4,2%)  
г. Норильск (3,7%)  
остальные территории края (21,1%)

г. КРАСНОЯРСК



г. Норильск (11,5%)  
г. Лесосибирск (4,7%)  
Богучанский район (7,0%)  
остальные территории края (37,5%)





# ДЕЯТЕЛЬНОСТЬ ГОСТИНИЦ И ПРЕДПРИЯТИЙ ОБЩЕСТВЕННОГО ПИТАНИЯ

**652** ЮРИДИЧЕСКИХ ЛИЦА

**1241** ИНДИВИДУАЛЬНЫЙ ПРЕДПРИНИМАТЕЛЬ

**3,7%**

ЗАНЯТЫХ В СФЕРЕ МАЛОГО И СРЕДНЕГО ПРЕДПРИНИМАТЕЛЬСТВА

## ₽ ВЫРУЧКА ОТ РЕАЛИЗАЦИИ ТОВАРОВ (РАБОТ, УСЛУГ)

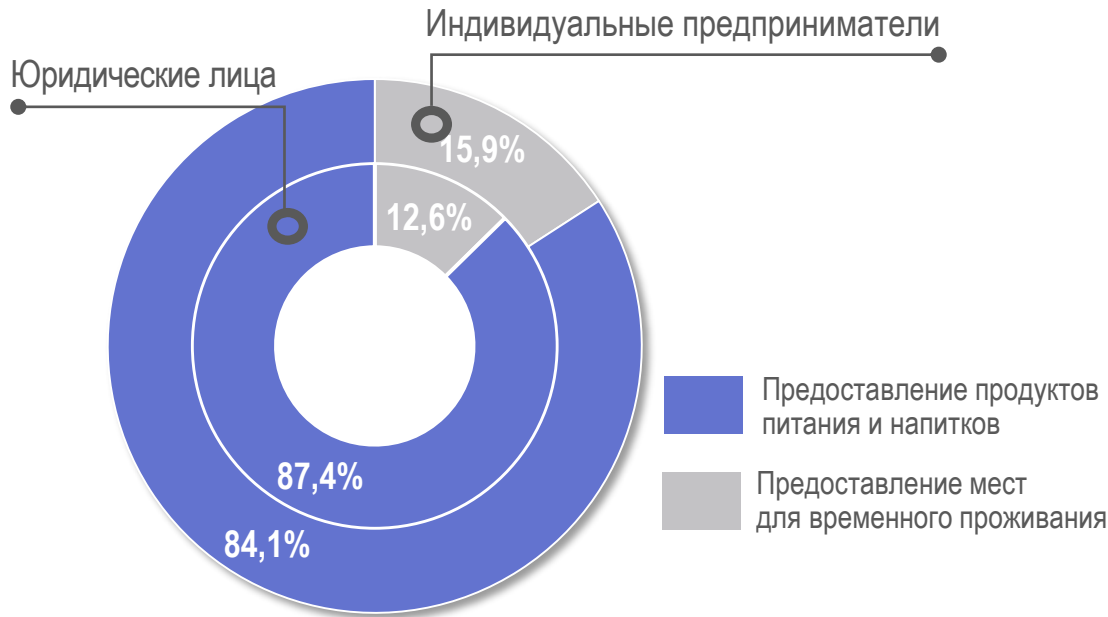
Юридические лица

Индивидуальные предприниматели

**12,9** млрд рублей **19,8** МЛН РУБЛЕЙ в среднем на один субъект

**8,8** млрд рублей **7,1** МЛН РУБЛЕЙ в среднем на один субъект

[ в % от общего объема выручки по разделу «Деятельность гостиниц и предприятий общественного питания» ]



В сфере гостиничного бизнеса и общественного питания сосредоточено 2,8% всех хозяйствующих субъектов малого и среднего предпринимательства края, 1,0% основных фондов и 0,4% инвестиций в основной капитал. Общая численность занятых составила 11,6 тыс. человек.

Предприятиями получено 12,9 млрд рублей выручки, индивидуальными предпринимателями – 8,8 млрд рублей.

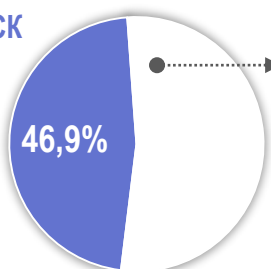
Основной специализацией субъектов малого и среднего предпринимательства в сфере гостиниц и предприятий общественного питания стала деятельность по предоставлению продуктов питания и напитков, в т.ч. деятельность ресторанов и услуги по доставке продуктов питания. В данном направлении задействовано максимальное количество работников, сформирована основная часть выручки.

В разрезе муниципальных образований наибольшее число действующих субъектов пришлось, преимущественно, на города Красноярского края.

## 📍 ТЕРРИТОРИАЛЬНОЕ РАСПРЕДЕЛЕНИЕ СУБЪЕКТОВ [ юридические лица и индивидуальные предприниматели ]

### ДЕЯТЕЛЬНОСТЬ ПО ПРЕДОСТАВЛЕНИЮ МЕСТ ДЛЯ ВРЕМЕННОГО ПРОЖИВАНИЯ

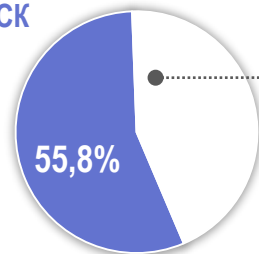
г. КРАСНОЯРСК



г. Ачинск (5,4%)  
г. Норильск (4,3%)  
Богучанский район (3,9%)  
г. Канск (3,5%)  
остальные территории края (36,0%)

### ДЕЯТЕЛЬНОСТЬ ПО ПРЕДОСТАВЛЕНИЮ ПРОДУКТОВ ПИТАНИЯ И НАПИТКОВ

г. КРАСНОЯРСК



г. Норильск (6,1%)  
г. Ачинск (3,2%)  
г. Канск (3,0%)  
г. Минусинск (2,6%)  
остальные территории края (29,3%)





# ДЕЯТЕЛЬНОСТЬ ПО ОПЕРАЦИЯМ С НЕДВИЖИМЫМ ИМУЩЕСТВОМ

**2555** ЮРИДИЧЕСКИХ ЛИЦ      **2778** ИНДИВИДУАЛЬНЫХ ПРЕДПРИНИМАТЕЛЕЙ

**6,3%** ЗАНЯТЫХ В СФЕРЕ МАЛОГО И СРЕДНЕГО ПРЕДПРИНИМАТЕЛЬСТВА

## ₽ ВЫРУЧКА ОТ РЕАЛИЗАЦИИ ТОВАРОВ (РАБОТ, УСЛУГ)

Юридические лица

Индивидуальные предприниматели

**48,0** млрд рублей (18,8 млн рублей в среднем на один субъект)

**25,3** млрд рублей (9,1 млн рублей в среднем на один субъект)

[ в % от общего объема выручки по разделу «Деятельность по операциям с недвижимым имуществом» ]



В 2020 г. деятельность по операциям с недвижимым имуществом осуществляли 5,3 тыс. хозяйствующих субъектов (7,8% от их общего числа в малом и среднем бизнесе по краю). Здесь же сосредоточено 28,2% основных фондов, 32,3% капиталовложений субъектов малого и среднего предпринимательства. Общая численность занятых составила 19,7 тыс. человек.

Юридическими лицами получена выручка в размере 48,0 млрд рублей, индивидуальными предпринимателями – 25,3 млрд рублей.

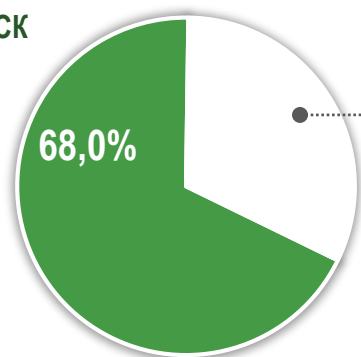
Наиболее значимым видом деятельности в сфере операций с недвижимым имуществом стала аренда и управление собственным или арендованным недвижимым имуществом. Юридическими лицами сформировано 43,0% выручки от общего объема в сфере операций с недвижимым имуществом, индивидуальными предпринимателями – 84,0%.

Вторым по значимости видом деятельности для юридических лиц также стали операции с недвижимым имуществом за вознаграждение или на договорной основе, где сформировано 40,7% выручки (агентства недвижимости, управляющие компании и т.д.).

Большая часть субъектов, занятых в сфере операций с недвижимым имуществом, предпочла вести хозяйственную деятельность в краевом центре и городских округах края.

## 📍 ТЕРРИТОРИАЛЬНОЕ РАСПРЕДЕЛЕНИЕ [ юридические лица и индивидуальные предприниматели ]

г. КРАСНОЯРСК



- г. Норильск (3,5%)
- г. Ачинск (3,0%)
- г. Канск (3,1%)
- г. Минусинск (2,5%)
- остальные территории края (20,0%)



# ОБРАЗОВАНИЕ

**139** ЮРИДИЧЕСКИХ ЛИЦ

**498** ИНДИВИДУАЛЬНЫХ ПРЕДПРИНИМАТЕЛЕЙ

[ Специализация ]

**94,8%** Дополнительное образование

**3,8%** Общее образование

**1,3%** Профессиональное образование

## ₽ ВЫРУЧКА ОТ РЕАЛИЗАЦИИ ТОВАРОВ (РАБОТ, УСЛУГ)

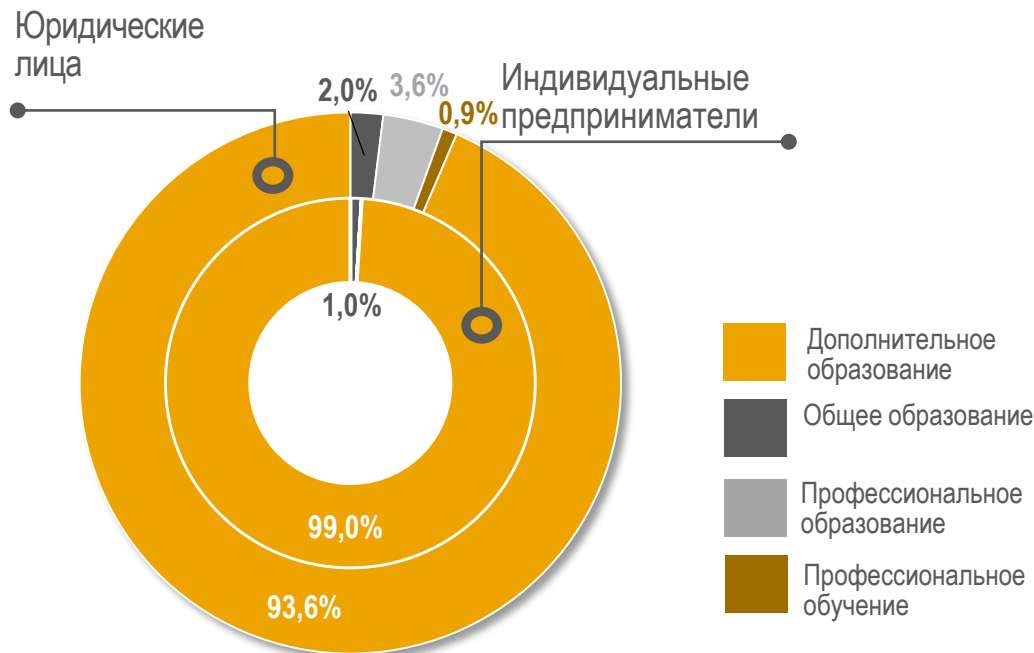
Юридические лица

Индивидуальные предприниматели

**663,4** млн рублей **4,8** МЛН РУБЛЕЙ в среднем на один субъект

**789,3** млн рублей **1,6** МЛН РУБЛЕЙ в среднем на один субъект

[ в % от общего объема выручки по разделу «Образование» ]



В сфере образования задействовано 0,9% от общего числа субъектов малого и среднего бизнеса по краю. Вид деятельности наиболее популярен среди индивидуальных предпринимателей, общее количество которых превысило число предприятий в 3,6 раза.

Объем основных фондов и инвестиций незначителен: 180,3 млн рублей и 4,1 млн рублей соответственно. Общая численность работников составила 1,3 тыс. человек.

Предприятиями получена выручка в размере 663,4 млн рублей, индивидуальными предпринимателями – 789,3 млн рублей.

Наиболее привлекательным направлением в образовании для малого и среднего бизнеса стало дополнительное образование, в котором сосредоточено наибольшее число действующих субъектов, численность занятых, сформирована основная часть выручки.

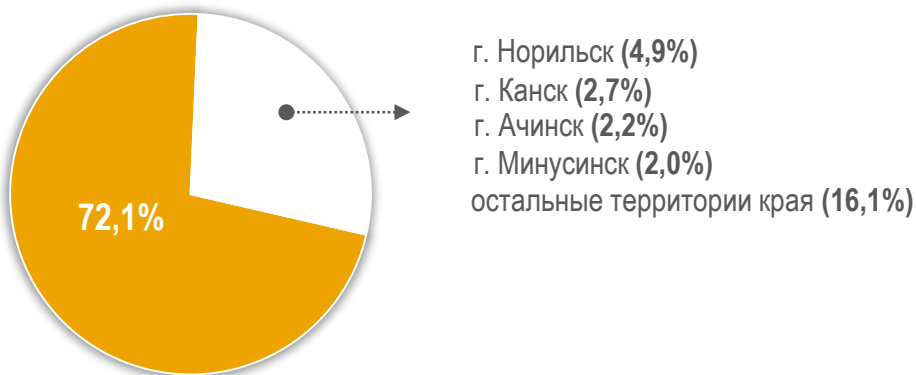
Юридические лица, как правило, оказывали услуги дополнительного профессионального образования (в основном это учебно-курсовые центры, школы подготовки водителей и т.д.).

Индивидуальные предприниматели специализировались на дополнительном образовании детей и взрослых (спортивные секции и кружки разной направленности, занятия для взрослых в спортивных клубах, на курсах по обучению и саморазвитию).

Значительная доля субъектов (72,1%), занятых в сфере образования, осуществляла свою деятельность на территории г. Красноярска. Помимо краевого центра хозяйствующие субъекты предпочитали вести деятельность в городских округах края.

## ТЕРРИТОРИАЛЬНОЕ РАСПРЕДЕЛЕНИЕ СУБЪЕКТОВ [ юридические лица и индивидуальные предприниматели ]

г. КРАСНОЯРСК





# ДЕЯТЕЛЬНОСТЬ В ОБЛАСТИ ЗДРАВООХРАНЕНИЯ И СОЦИАЛЬНЫХ УСЛУГ

**812** ЮРИДИЧЕСКИХ ЛИЦ

**307** ИНДИВИДУАЛЬНЫХ ПРЕДПРИНИМАТЕЛЕЙ

[ Специализация ]

**62,6%** Медицинская и стоматологическая практика

**9,2%** Деятельность больничных организаций

**13,9%** Услуги по дневному уходу за детьми

**2,4%** ЗАНЯТЫХ В СФЕРЕ МАЛОГО И СРЕДНЕГО ПРЕДПРИНИМАТЕЛЬСТВА

## ₽ ВЫРУЧКА ОТ РЕАЛИЗАЦИИ ТОВАРОВ (РАБОТ, УСЛУГ)

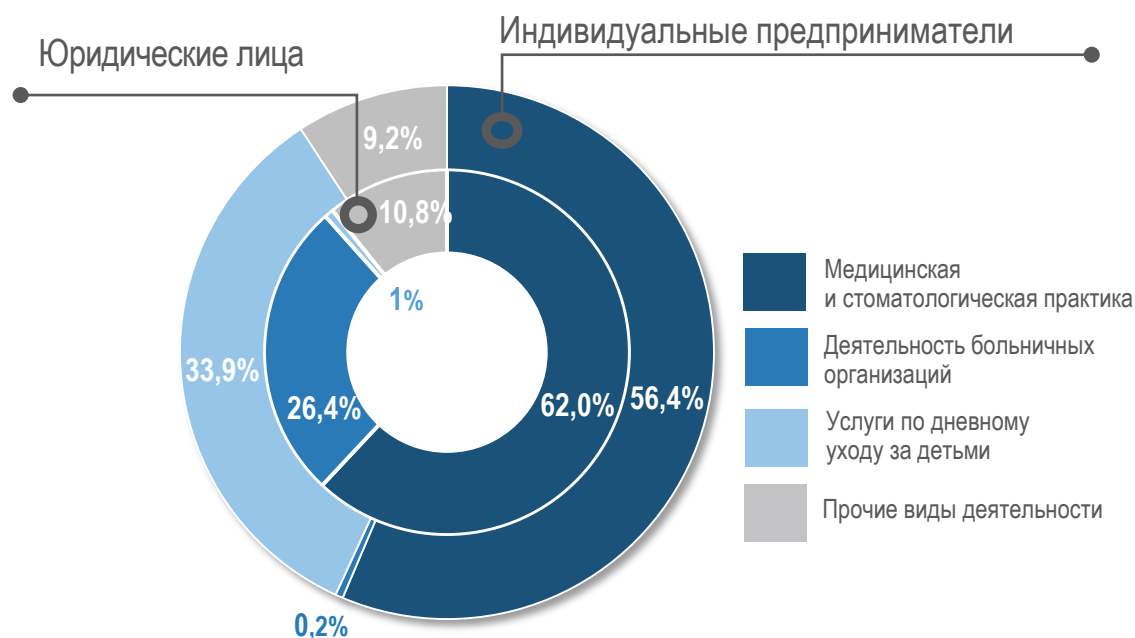
Юридические лица

Индивидуальные предприниматели

**11,4** млрд рублей (14,1 млн рублей в среднем на один субъект)

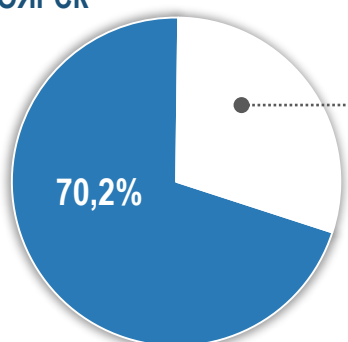
**0,9** млрд рублей (2,9 млн рублей в среднем на один субъект)

[ в % от общего объема выручки по разделу «Деятельность в области здравоохранения и социальных услуг» ]



## ТЕРРИТОРИАЛЬНОЕ РАСПРЕДЕЛЕНИЕ СУБЪЕКТОВ [ юридические лица и индивидуальные предприниматели ]

г. КРАСНОЯРСК



- г. Норильск (4,6%)
- г. Ачинск (3,7%)
- г. Минусинск (3,1%)
- г. Канск (2,1%)
- остальные территории края (10,9%)
- г. Лесосибирск (1,8%)
- г. Шарыпово (1,8%)
- г. Сосновоборск (1,7%)

По данным сплошного наблюдения 2020 г. на сферу здравоохранения и социальных услуг пришлось 1,6% действующих субъектов малого и среднего бизнеса в крае. Здравоохранением занимались, в основном, юридические лица, оказывая услуги медицинской и стоматологической практики. Индивидуальные предприниматели занимались оказанием социальных услуг (в частности предоставлением услуг по дневному уходу за детьми), а также деятельностью в области медицинской и стоматологической практики.

Общая численность занятых в области здравоохранения и социальных услуг составила 7,4 тыс. человек.

Предприятиями было получено 11428,4 млн рублей выручки, индивидуальными предпринимателями – 891,8 млн рублей.

Объем основных фондов юридических лиц и индивидуальных предпринимателей в сфере здравоохранения и социальных услуг составил 4,8 млрд рублей (или 1,7% от общего объема основных фондов малого и среднего бизнеса по краю).

Субъекты малого и среднего предпринимательства на обновление основных фондов направили 453,0 млн рублей инвестиций (или 1,2% объема капиталовложений малого и среднего бизнеса за 2020 г.)

Наибольшее число действующих субъектов (70,2%) в области здравоохранения и социальных услуг вели хозяйственную деятельность в г. Красноярске.



## МЕТОДОЛОГИЧЕСКИЕ ПОЯСНЕНИЯ

Сплошное статистическое наблюдение за деятельностью субъектов малого и среднего предпринимательства регламентировано законом от 24 июля 2007 г. № 209-ФЗ «О развитии малого и среднего предпринимательства в Российской Федерации», а также Федеральным планом статистических работ, утвержденным распоряжением Правительства Российской Федерации от 6 мая 2008 г. № 671-р (с дополнениями и изменениями).

Итоги сплошного наблюдения за деятельностью субъектов малого и среднего предпринимательства сформированы на основании информации, предоставленной респондентами - юридическими лицами и индивидуальными предпринимателями и не содержат сведения об их неформальной деятельности. Данные сформированы по территориям фактического осуществления деятельности хозяйствующих субъектов, по основному фактическому виду экономической деятельности предприятий и индивидуальных предпринимателей.

Порядок осуществления выборочных обследований малых предприятий установлен постановлением Правительства Российской Федерации от 16 февраля 2008 г. № 79 «О порядке проведения выборочных статистических наблюдений за деятельностью субъектов малого и среднего предпринимательства».

Данные выборочного обследования по малым и микропредприятиям сформированы по виду экономической деятельности (ОКВЭД2) регистрации предприятия, учтенному в едином реестре субъектов малого и среднего предпринимательства.

**К малым предприятиям (юридическим лицам)** в соответствии со статьей 4 Федерального закона от 24 июля 2007 г. № 209-ФЗ «О развитии малого и среднего предпринимательства в Российской Федерации» относятся внесенные в Единый государственный реестр юридических лиц потребительские кооперативы и коммерческие организации (за исключением государственных и муниципальных унитарных предприятий), соответствующие следующим условиям:

1) суммарная доля участия Российской Федерации, субъектов Российской Федерации, муниципальных образований, общественных и религиозных организаций (объединений), благотворительных и иных фондов (за исключением суммарной доли активов инвестиционных фондов) в уставном капитале не превышает 25 процентов, а суммарная доля участия иностранных юридических лиц и (или) юридических лиц, не являющихся субъектами малого и среднего предпринимательства, не превышает 49 процентов;

2) средняя численность работников за предшествующий календарный год не превышает 100 человек, среди малых предприятий выделяются микропредприятия с численностью работников до 15 человек;

3) доход, полученный от осуществления предпринимательской деятельности за предшествующий календарный год для малых предприятий не должен превышать 800 млн рублей, для микропредприятий – 120 млн рублей в соответствии с постановлением Правительства Российской Федерации от 4 апреля 2016 г. № 265 «О предельных значениях дохода, полученного от осуществления предпринимательской деятельности, для каждой категории субъектов малого и среднего предпринимательства».

**Индивидуальные предприниматели** – физические лица, зарегистрированные в установленном порядке и осуществляющие предпринимательскую деятельность без образования юридического лица.

**Средняя численность работников** предприятия за календарный год определяется с учетом всех его работников, в том числе работников, работающих по гражданско-правовым договорам или по совместительству с учетом реально отработанного времени, работников представительств, филиалов и других обособленных подразделений малого предприятия.





## МЕТОДОЛОГИЧЕСКИЕ ПОЯСНЕНИЯ

**Среднесписочная численность работников** предприятий за месяц исчисляется путем суммирования списочной численности работников за каждый календарный день месяца и деления полученной суммы на число календарных дней месяца. Женщины, находившиеся в отпусках по беременности, родам и отпусках по уходу за ребенком, работники, обучающиеся в образовательных организациях и находившиеся в дополнительном отпуске без сохранения заработной платы, а также поступающие в образовательные организации, находившиеся в отпуске без сохранения заработной платы для сдачи вступительных экзаменов, в среднесписочную численность работников не включаются. Работники, работавшие неполный рабочий день или неполную рабочую неделю, учитываются в среднесписочной численности работников пропорционально отработанному времени.

**Выручка от реализации товаров (работ, услуг)** определяется исходя из всех поступлений, связанных с расчетами за реализованные товары (работы, услуги) или имущественные права, выраженные в денежной и (или) натуральной формах.

Выручка от реализации товаров (работ, услуг) формируется в действующих ценах. По юридическим лицам – без учета налога на добавленную стоимость, акцизов и аналогичных обязательных платежей, по индивидуальным предпринимателям – с учетом налога на добавленную стоимость, акцизов и аналогичных обязательных платежей.

**Основные фонды** – произведенные активы, подлежащие использованию неоднократно или постоянно в течение длительного периода, но не менее одного года, для производства товаров, оказания рыночных и нерыночных услуг, для управленческих нужд либо для предоставления другим организациям за плату во временное владение и пользование или во временное пользование. К основным фондам относятся здания, сооружения, машины и оборудование, транспортные средства, рабочий и продуктивный скот и другие виды основных фондов.

**Полная учетная стоимость основных фондов** равна сумме учитываемых в бухгалтерских балансах предприятий остаточной балансовой стоимости основных фондов и величины накопленного износа, отражает наличие основных фондов без учета постепенной утраты их потребительских свойств в процессе эксплуатации.

**Инвестиции в основной капитал** – совокупность затрат, направленных на строительство, реконструкцию (включая расширение и модернизацию) объектов, которые приводят к увеличению первоначальной стоимости объектов, приобретение машин, оборудования, транспортных средств, производственного хозяйственного инвентаря, на формирование продуктивного и племенного стада, насаждение и выращивание многолетних культур, инвестиции в объекты интеллектуальной собственности: программное обеспечение и базы данных, оригиналы произведений развлекательного жанра, литературы и искусства, научные исследования и разработки, создание и приобретение изобретений, полезных моделей и промышленных образцов, разведка недр и оценка запасов полезных ископаемых, включая произведенные нематериальные поисковые затраты.

Инвестиции в основной капитал приведены без затрат на приобретение основных средств, бывших в употреблении у других организаций, и объектов незавершенного строительства, без налога на добавленную стоимость.