



УПРАВЛЕНИЕ ФЕДЕРАЛЬНОЙ СЛУЖБЫ ГОСУДАРСТВЕННОЙ СТАТИСТИКИ
ПО КРАСНОЯРСКОМУ КРАЮ, РЕСПУБЛИКЕ ХАКАСИЯ И РЕСПУБЛИКЕ ТЫВА
(КРАСНОЯРСКСТАТ)

ИТОГИ СПЛОШНОГО НАБЛЮДЕНИЯ ЗА ДЕЯТЕЛЬНОСТЬЮ СУБЪЕКТОВ МАЛОГО И СРЕДНЕГО ПРЕДПРИНИМАТЕЛЬСТВА В 2020 ГОДУ

КРАСНОЯРСКИЙ КРАЙ
РЕСПУБЛИКА ХАКАСИЯ
РЕСПУБЛИКА ТЫВА



Красноярск
2022

ПРЕДИСЛОВИЕ

Сплошное федеральное статистическое наблюдение за деятельностью субъектов малого и среднего предпринимательства проводится в соответствии с законом «О развитии малого и среднего предпринимательства в Российской Федерации» от 24.07.2007 № 209-ФЗ, а также Федеральным планом статистических работ, утвержденным распоряжением Правительства Российской Федерации от 06.05.2008 № 671-р (с дополнениями и изменениями).

Информационную основу материала представляют основные итоги сплошного статистического наблюдения за 2020 год, представленные в графическом виде.

Сборник содержит сведения об основных показателях деятельности юридических лиц (средних и малых предприятий, включая микропредприятия), а так же индивидуальных предпринимателей в регионах Енисейской Сибири.

Итоги наблюдения, методологические пояснения и комментарии размещены на официальном интернет-сайте Красноярскстата <https://krasstat.gks.ru> (Статистика / Переписи и обследования / Сплошные наблюдения малого и среднего бизнеса).

В отдельных случаях незначительные расхождения между суммой слагаемых и итогом данных объясняются округлением.

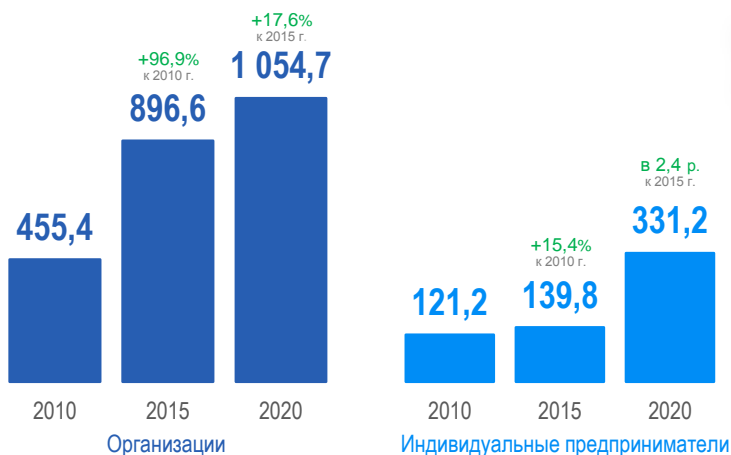
ОСНОВНЫЕ ИТОГИ СПЛОШНОГО НАБЛЮДЕНИЯ ЗА ДЕЯТЕЛЬНОСТЬЮ СУБЪЕКТОВ МАЛОГО И СРЕДНЕГО ПРЕДПРИНИМАТЕЛЬСТВА

Численность занятых

(тысяч человек)



Выручка от реализации товаров, работ, услуг (млрд рублей)

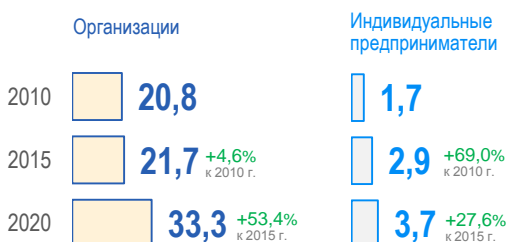


Количество субъектов, осуществляющих деятельность (единиц)




Инвестиции в основной капитал

(млрд рублей)




Наличие основных фондов

(млрд рублей)



ОРГАНИЗАЦИИ МАЛОГО И СРЕДНЕГО ПРЕДПРИНИМАТЕЛЬСТВА В 2020 ГОДУ

КРАСНОЯРСКИЙ КРАЙ



26 628

организаций, осуществляющих деятельность

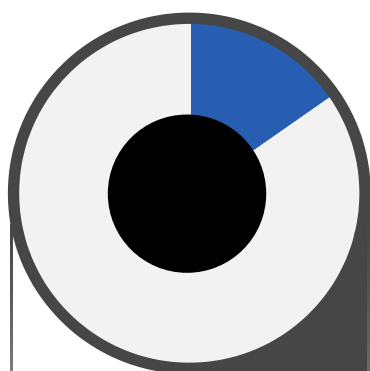
26 395

малых предприятий (включая микропредприятия)

233

средних предприятия

ЧИСЛЕННОСТЬ ЗАНЯТЫХ




208,1

тыс. человек

или 15,3% - от общей численности занятых в экономике региона

ОСНОВНЫЕ ФОНДЫ




215,0

млрд рублей

или 3,3% от общей стоимости основных фондов края

ИНВЕСТИЦИИ В ОСНОВНОЙ КАПИТАЛ



33,3

млрд рублей

или 6,9% от общего объема региональных инвестиций



каждый **шестой** занятый в крае



ВЫРУЧКА ОТ РЕАЛИЗАЦИИ ТОВАРОВ (РАБОТ, УСЛУГ)

1 054,7

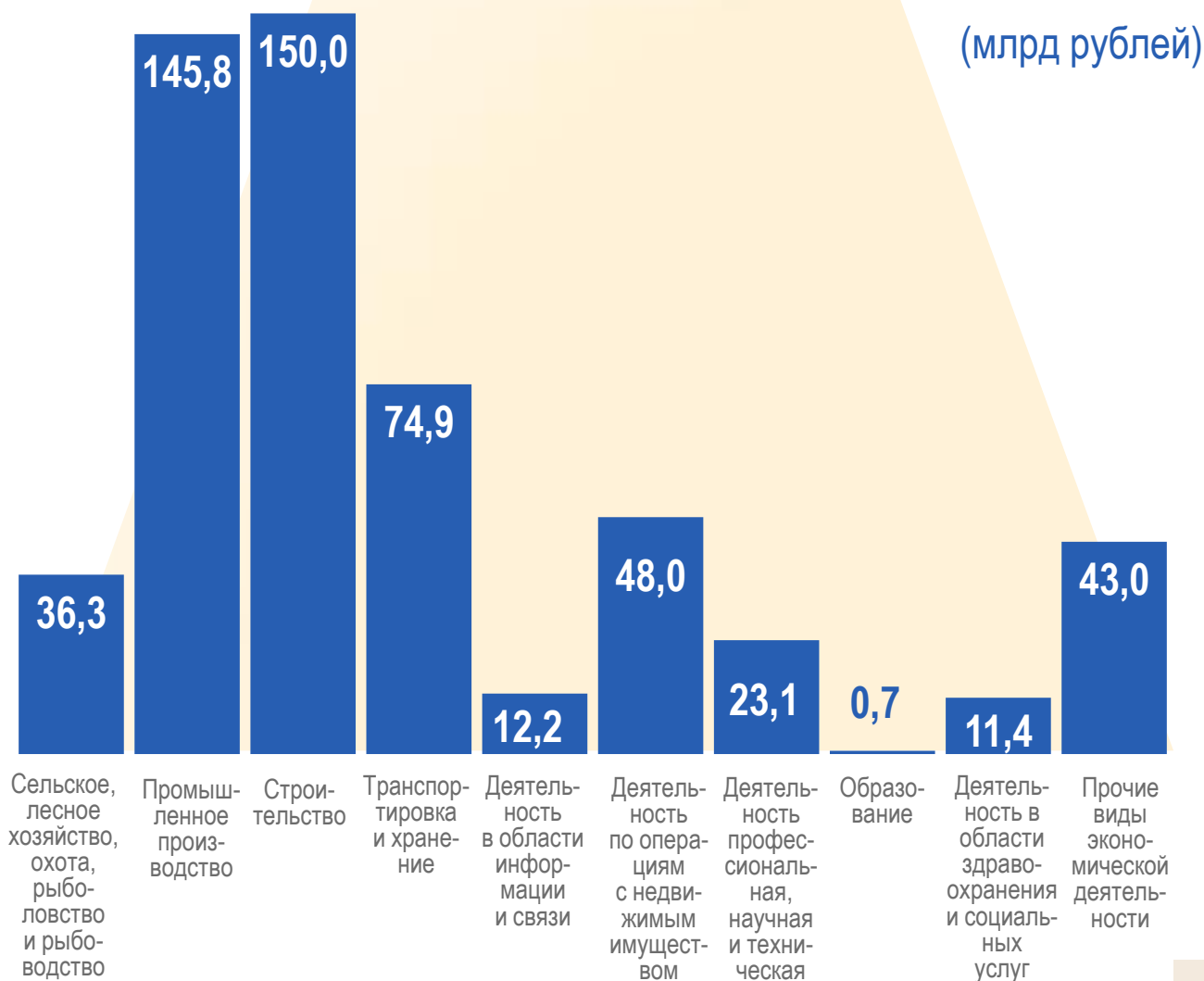

млрд рублей

или **23,4%**
объема выручки
по краю

509,2

млрд рублей

Торговля оптовая
и розничная; ремонт
автотранспортных
средств и мотоциклов



СРЕДНЯЯ ЧИСЛЕННОСТЬ РАБОТНИКОВ

208 130 человек

СРЕДНЯЯ ЗАРАБОТНАЯ ПЛАТА



29 662 рубля

в среднем за месяц, в расчете на одного работника

190 177 работников
списочного состава

(человек)

ДЕЯТЕЛЬНОСТЬ
ПРОФЕССИОНАЛЬНАЯ,
НАУЧНАЯ
И ТЕХНИЧЕСКАЯ
10 265

ПРОЧИЕ ВИДЫ
ЭКОНОМИЧЕСКОЙ
ДЕЯТЕЛЬНОСТИ
24 892

СЕЛЬСКОЕ, ЛЕСНОЕ
ХОЗЯЙСТВО, ОХОТА,
РЫБОЛОВСТВО
И РЫБОВОДСТВО
9 350

ДЕЯТЕЛЬНОСТЬ
В ОБЛАСТИ
ЗДРАВООХРАНЕНИЯ
И СОЦИАЛЬНЫХ
УСЛУГ
6 687

ДЕЯТЕЛЬНОСТЬ
ПО ОПЕРАЦИЯМ
С НЕДВИЖИМЫМ
ИМУЩЕСТВОМ
15 409

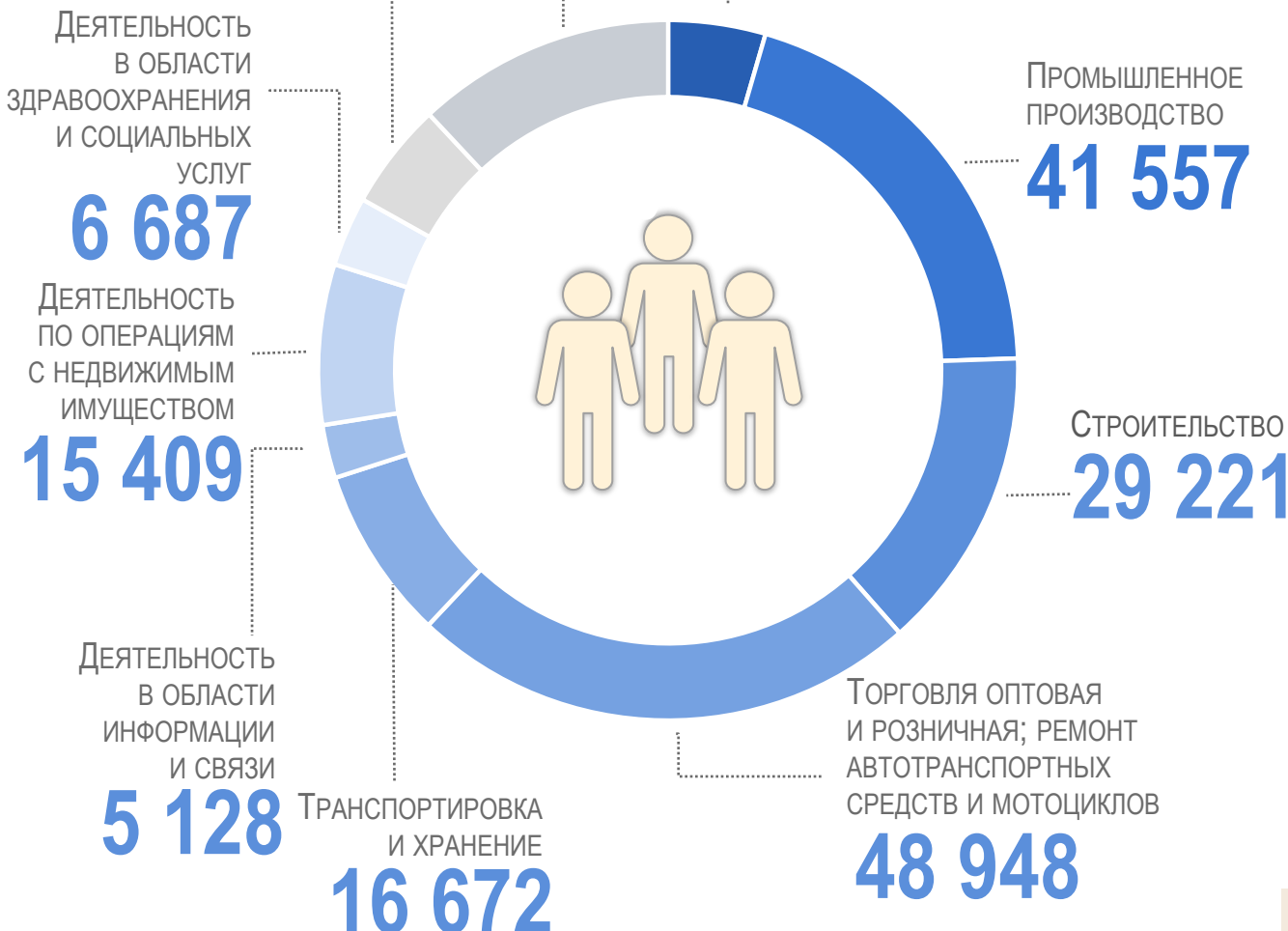
ДЕЯТЕЛЬНОСТЬ
В ОБЛАСТИ
ИНФОРМАЦИИ
И СВЯЗИ
5 128

ТРАНСПОРТИРОВКА
И ХРАНЕНИЕ
16 672

ПРОМЫШЛЕННОЕ
ПРОИЗВОДСТВО
41 557

СТРОИТЕЛЬСТВО
29 221

ТОРГОВЛЯ ОПТОВАЯ
И РОЗНИЧНАЯ; РЕМОНТ
АВТОТРАНСПОРТНЫХ
СРЕДСТВ И МОТОЦИКЛОВ
48 948






41 386

индивидуальных
предпринимателей,
осуществляющих
деятельность

ЧИСЛЕННОСТЬ ЗАНЯТЫХ




102,8

тыс. человек

или 7,5% -
от общей
численности
занятых
в экономике
региона

ОСНОВНЫЕ ФОНДЫ




63,0

млрд рублей

или 1,0%
от общей стоимости
основных фондов
края

ИНВЕСТИЦИИ В ОСНОВНОЙ КАПИТАЛ



3,7

млрд рублей

или 0,8%
от общего объема
региональных
инвестиций




каждый **тринадцатый**
занятый в крае



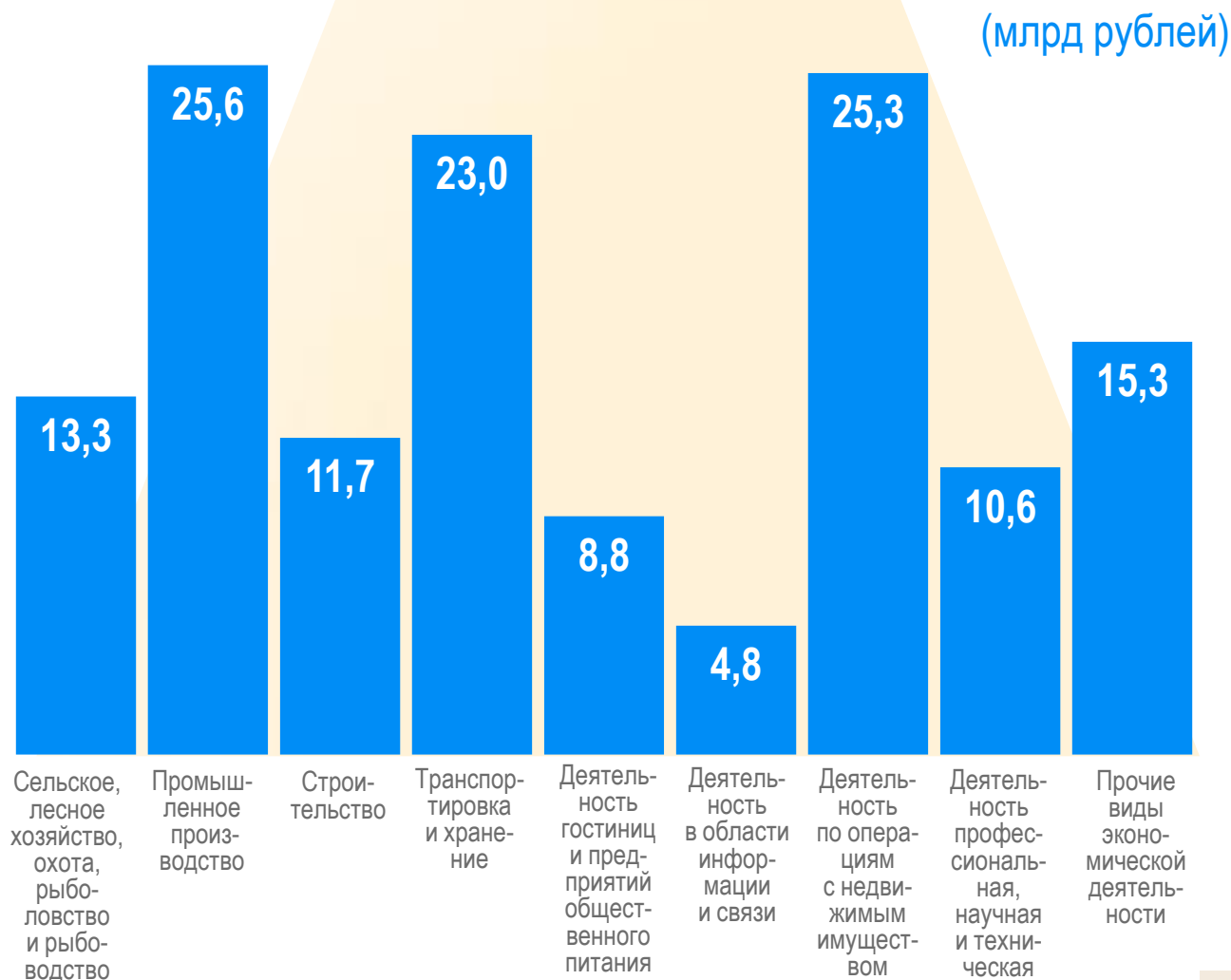
ВЫРУЧКА ОТ РЕАЛИЗАЦИИ ТОВАРОВ (РАБОТ, УСЛУГ)

331,2
млрд рублей



192,8
млрд рублей

Торговля оптовая
и розничная; ремонт
автотранспортных
средств и мотоциклов



ЧИСЛЕННОСТЬ ЗАНЯТЫХ В СФЕРЕ ИНДИВИДУАЛЬНОГО ПРЕДПРИНИМАТЕЛЬСТВА

102 820 человек

56 894 наемных работника
4 540 партнеров и помогающих членов семьи

(человек)

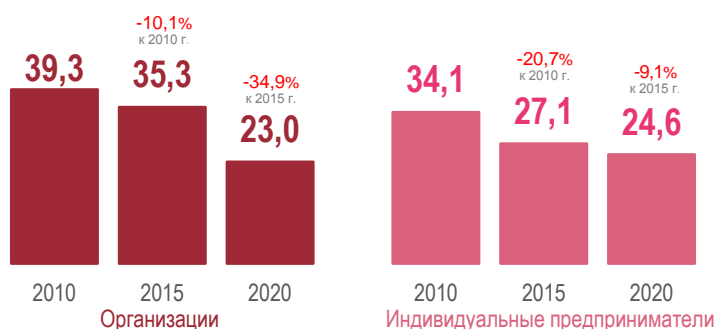


РЕСПУБЛИКА ХАКАСИЯ

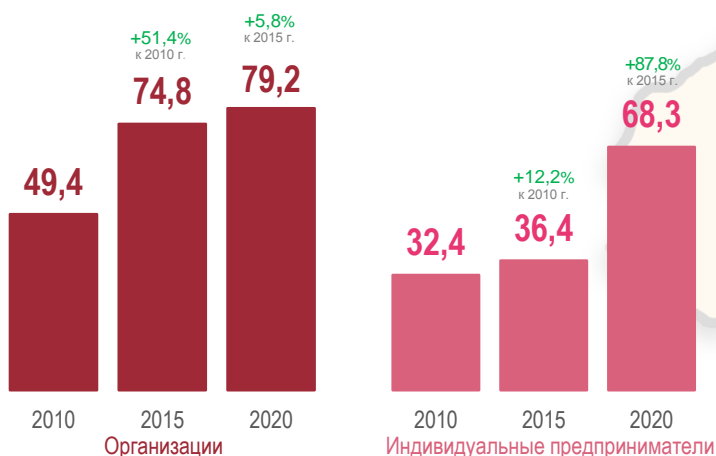
ОСНОВНЫЕ ИТОГИ СПЛОШНОГО НАБЛЮДЕНИЯ ЗА ДЕЯТЕЛЬНОСТЬЮ СУБЪЕКТОВ МАЛОГО И СРЕДНЕГО ПРЕДПРИНИМАТЕЛЬСТВА

Численность занятых

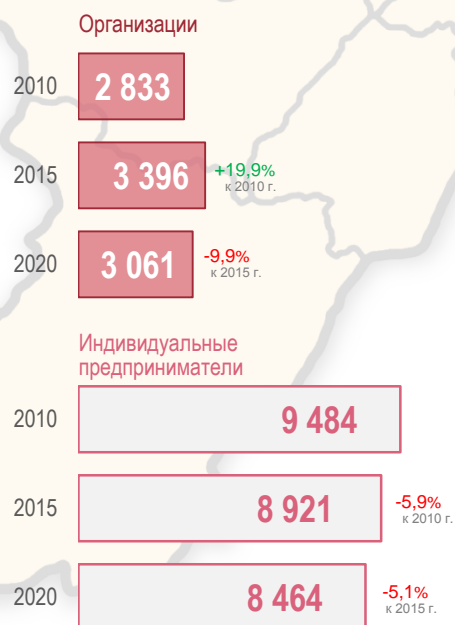
(тысяч человек)



Выручка от реализации товаров, работ, услуг (млрд рублей)



Количество субъектов, осуществляющих деятельность (единиц)



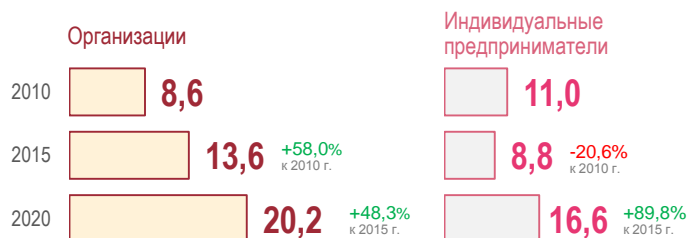
Инвестиции в основной капитал

(млрд рублей)




Наличие основных фондов

(млрд рублей)



ОРГАНИЗАЦИИ МАЛОГО И СРЕДНЕГО ПРЕДПРИНИМАТЕЛЬСТВА В 2020 ГОДУ

РЕСПУБЛИКА ХАКАСИЯ



3 061

организация, осуществляющая деятельность

3 042

малых предприятия (включая микропредприятия)

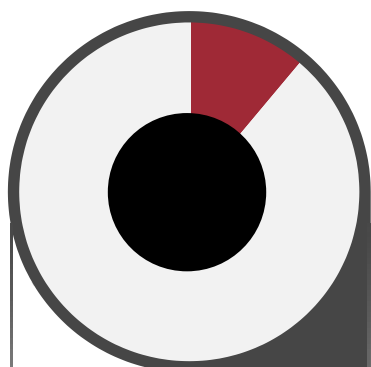
19

средних предприятий

ЧИСЛЕННОСТЬ ЗАНЯТЫХ

ОСНОВНЫЕ ФОНДЫ


ИНВЕСТИЦИИ В ОСНОВНОЙ КАПИТАЛ



23,0

тыс. человек


или 11,1% - от общей численности занятых в экономике региона



20,2

млрд рублей

или 2,4% от общей стоимости основных фондов республики



2,7

млрд рублей

или 7,8% от общего объема региональных инвестиций



каждый **девятый** занятый в республике



ВЫРУЧКА ОТ РЕАЛИЗАЦИИ ТОВАРОВ (РАБОТ, УСЛУГ)

79,2


млрд рублей

или **29,6%**
объема выручки
по республике

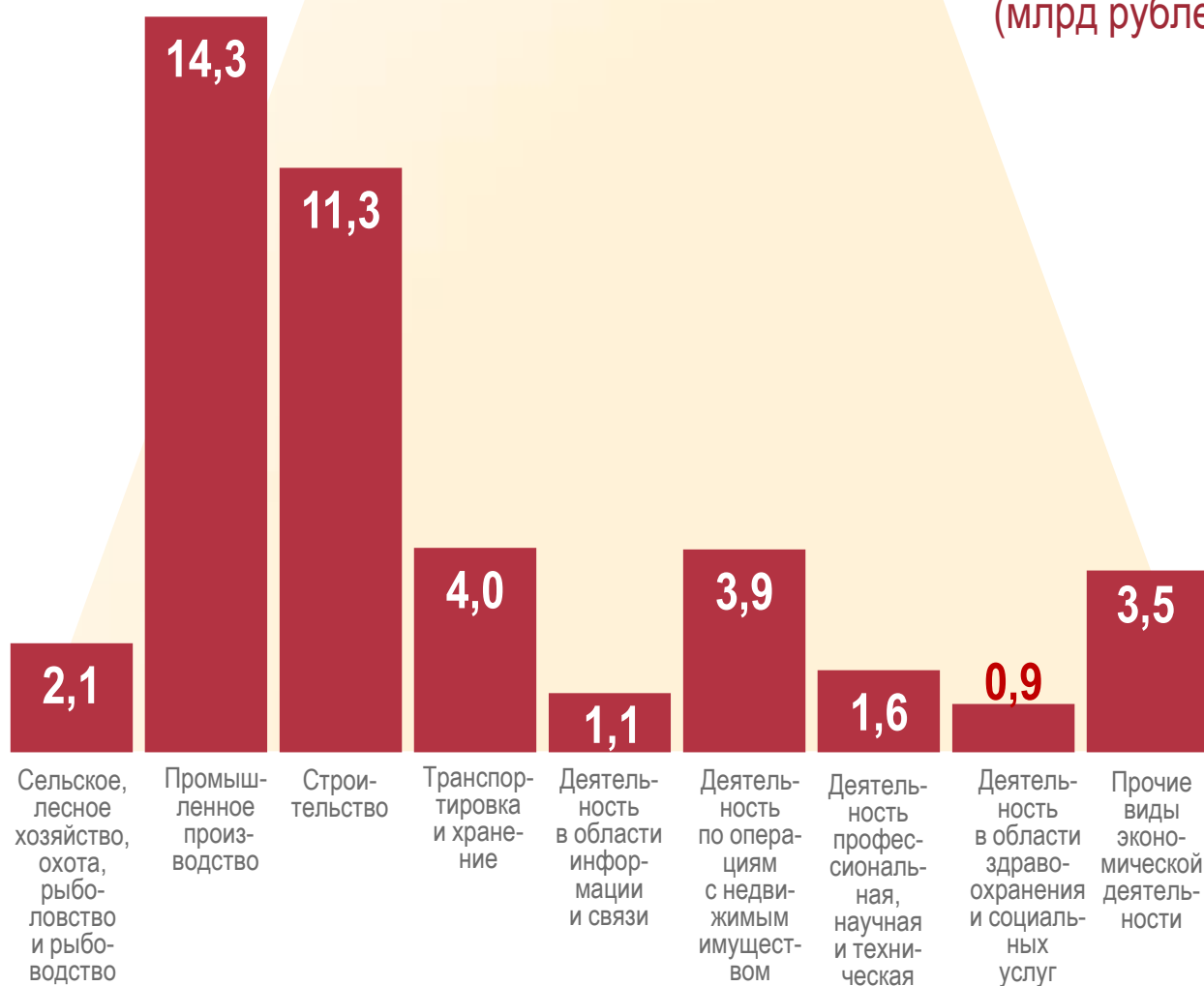
36,3

млрд рублей

Торговля оптовая
и розничная; ремонт
автотранспортных
средств и мотоциклов



(млрд рублей)



СРЕДНЯЯ ЧИСЛЕННОСТЬ РАБОТНИКОВ

22 978 человек

20 724 работника
списочного состава

СРЕДНЯЯ ЗАРАБОТНАЯ ПЛАТА



25 891 рубль

в среднем за месяц, в расчете на одного работника

(человек)





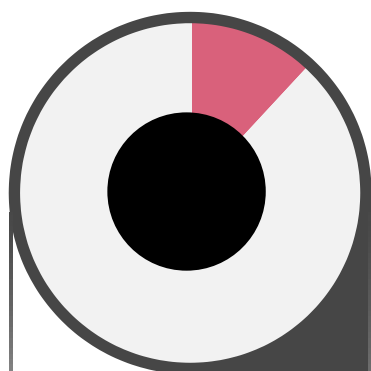
8 464

индивидуальных
предпринимателя,
осуществляющих
деятельность

ЧИСЛЕННОСТЬ
ЗАНЯТЫХ

ОСНОВНЫЕ
ФОНДЫ


ИНВЕСТИЦИИ
В ОСНОВНОЙ
КАПИТАЛ



24,6

тыс. человек


или 11,9% -
от общей
численности
занятых
в экономике
региона



16,6

млрд рублей


или 2,0%
от общей стоимости
основных фондов
республики



1,3

млрд рублей

или 3,7%
от общего объема
региональных
инвестиций




или каждый **ВОСЬМОЙ**
занятый в республике



ВЫРУЧКА ОТ РЕАЛИЗАЦИИ ТОВАРОВ (РАБОТ, УСЛУГ)

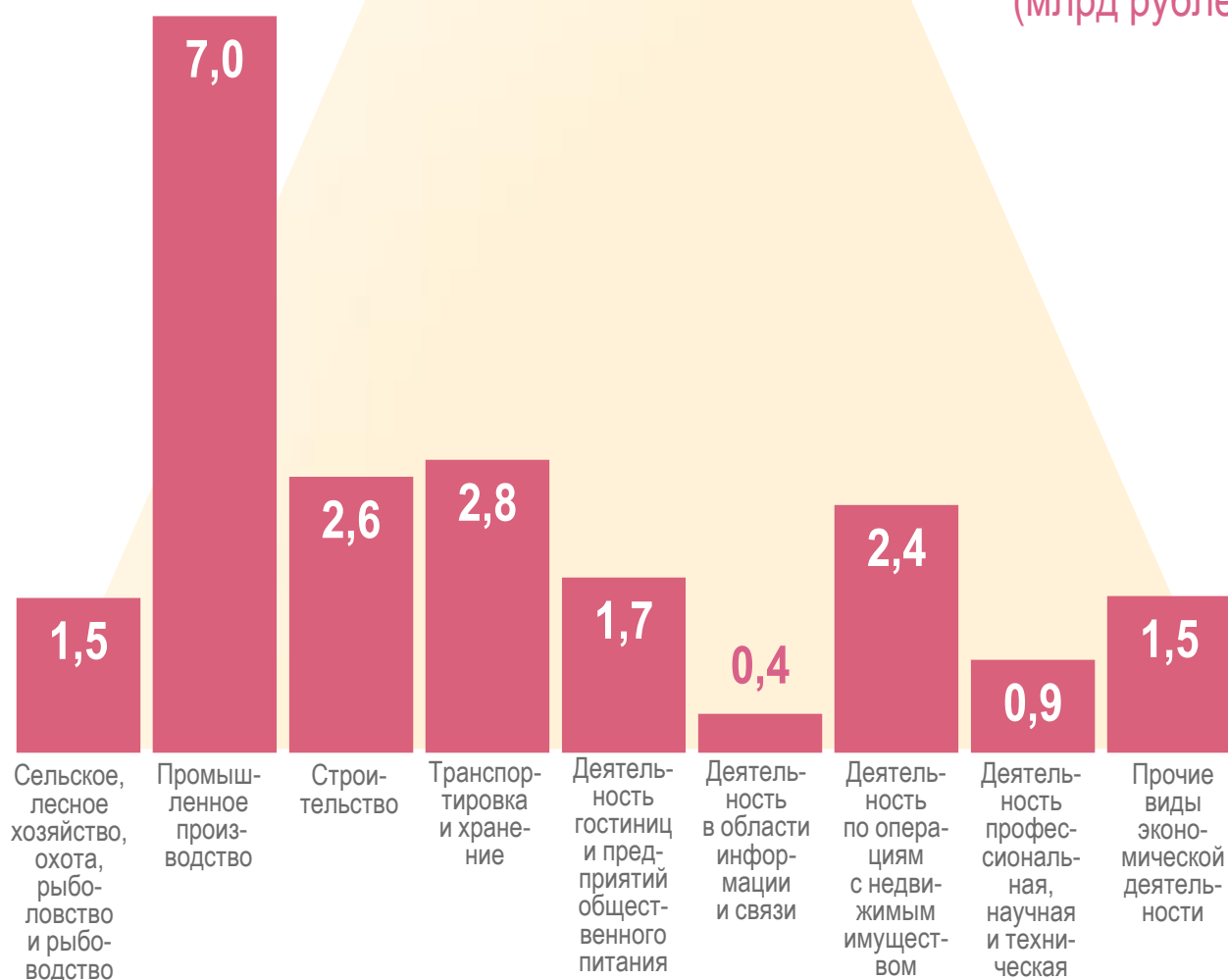
68,3
млрд рублей



47,5
млрд рублей

Торговля оптовая
и розничная; ремонт
автотранспортных
средств и мотоциклов

(млрд рублей)



ЧИСЛЕННОСТЬ ЗАНЯТЫХ В СФЕРЕ ИНДИВИДУАЛЬНОГО ПРЕДПРИНИМАТЕЛЬСТВА

24 606 человек

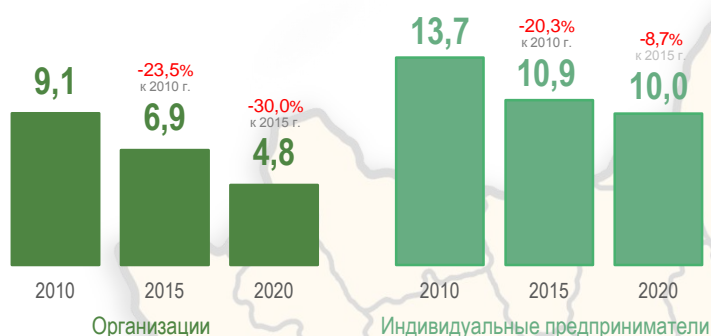
15 166 наемных работников
977 партнеров и помогающих
членов семьи

(человек)




ОСНОВНЫЕ ИТОГИ СПЛОШНОГО НАБЛЮДЕНИЯ ЗА ДЕЯТЕЛЬНОСТЬЮ СУБЪЕКТОВ МАЛОГО И СРЕДНЕГО ПРЕДПРИНИМАТЕЛЬСТВА

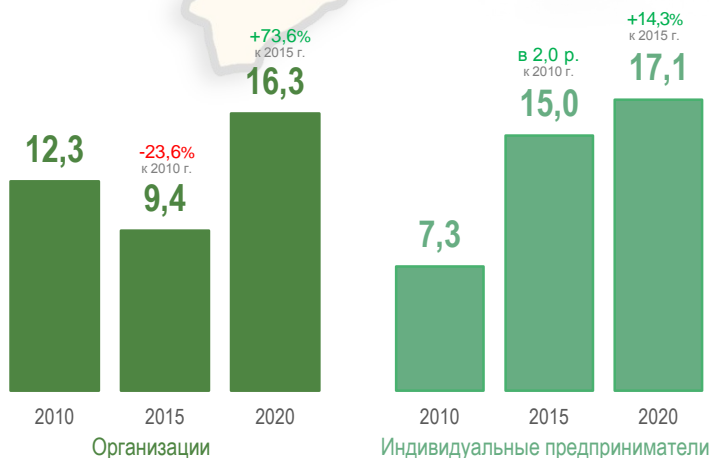
Численность занятых (тысяч человек)



Количество субъектов, осуществляющих деятельность (единиц)



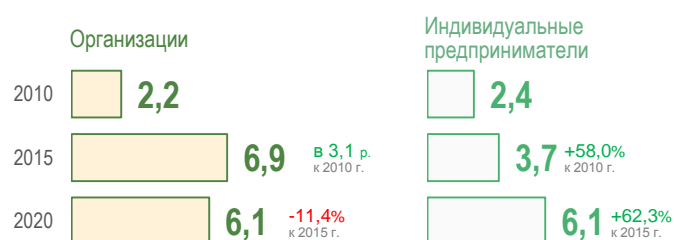
Выручка от реализации товаров, работ, услуг (млрд рублей)



Инвестиции в основной капитал (млн рублей)




Наличие основных фондов (млрд рублей)



ОРГАНИЗАЦИИ МАЛОГО И СРЕДНЕГО ПРЕДПРИНИМАТЕЛЬСТВА В 2020 ГОДУ

РЕСПУБЛИКА ТЫВА



778

организаций, осуществляющих деятельность

773

малых предприятия (включая микропредприятия)

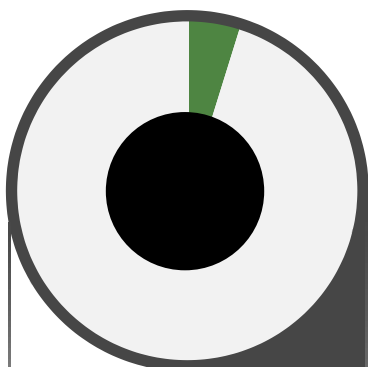
5

средних предприятий

ЧИСЛЕННОСТЬ ЗАНЯТЫХ

ОСНОВНЫЕ ФОНДЫ


ИНВЕСТИЦИИ В ОСНОВНОЙ КАПИТАЛ



4 849

человек


или 4,8% - от общей численности занятых в экономике региона



6 108,0

млн рублей

или 2,8% от общей стоимости основных фондов республики



705,0

млн рублей

или 3,7% от общего объема региональных инвестиций



каждый **двадцатый** занятый в республике



ВЫРУЧКА ОТ РЕАЛИЗАЦИИ ТОВАРОВ (РАБОТ, УСЛУГ)

16 319,4

млн рублей

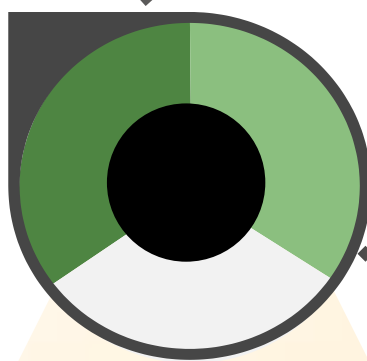
или **32,4%**
объема выручки
по республике

5 602,2
млн рублей

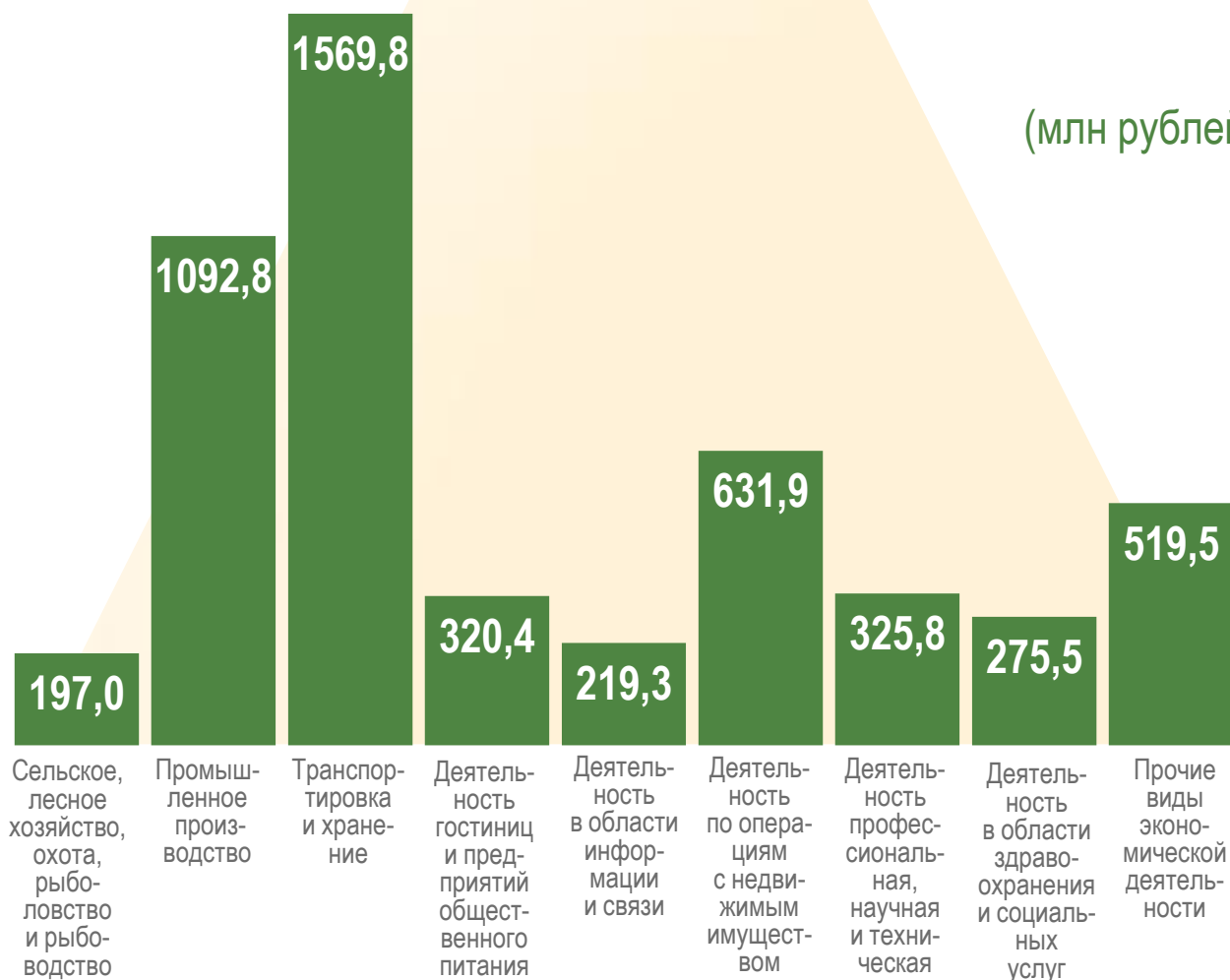
Торговля оптовая
и розничная; ремонт
автотранспортных
средств и мотоциклов

5 565,2
млн рублей

Строительство



(млн рублей)



СРЕДНЯЯ ЧИСЛЕННОСТЬ РАБОТНИКОВ

4 849 человек

4 310 работников
списочного состава

СРЕДНЯЯ ЗАРАБОТНАЯ ПЛАТА



27 401 рубль

в среднем за месяц, в расчете на одного работника





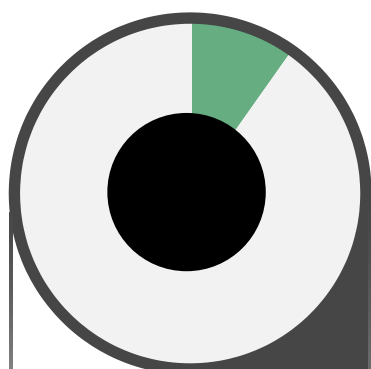
4 740

индивидуальных
предпринимателей,
осуществляющих
деятельность

ЧИСЛЕННОСТЬ
ЗАНЯТЫХ

ОСНОВНЫЕ
ФОНДЫ


ИНВЕСТИЦИИ
В ОСНОВНОЙ
КАПИТАЛ



9 966

человек


или 9,8% -
от общей
численности
занятых
в экономике
региона



6 057,3

млн рублей

или 2,8%
от общей стоимости
основных фондов
республики



640,7

млн рублей

или 3,3%
от общего объема
региональных
инвестиций




каждый **десятый**
занятый в республике



ВЫРУЧКА ОТ РЕАЛИЗАЦИИ ТОВАРОВ (РАБОТ, УСЛУГ)

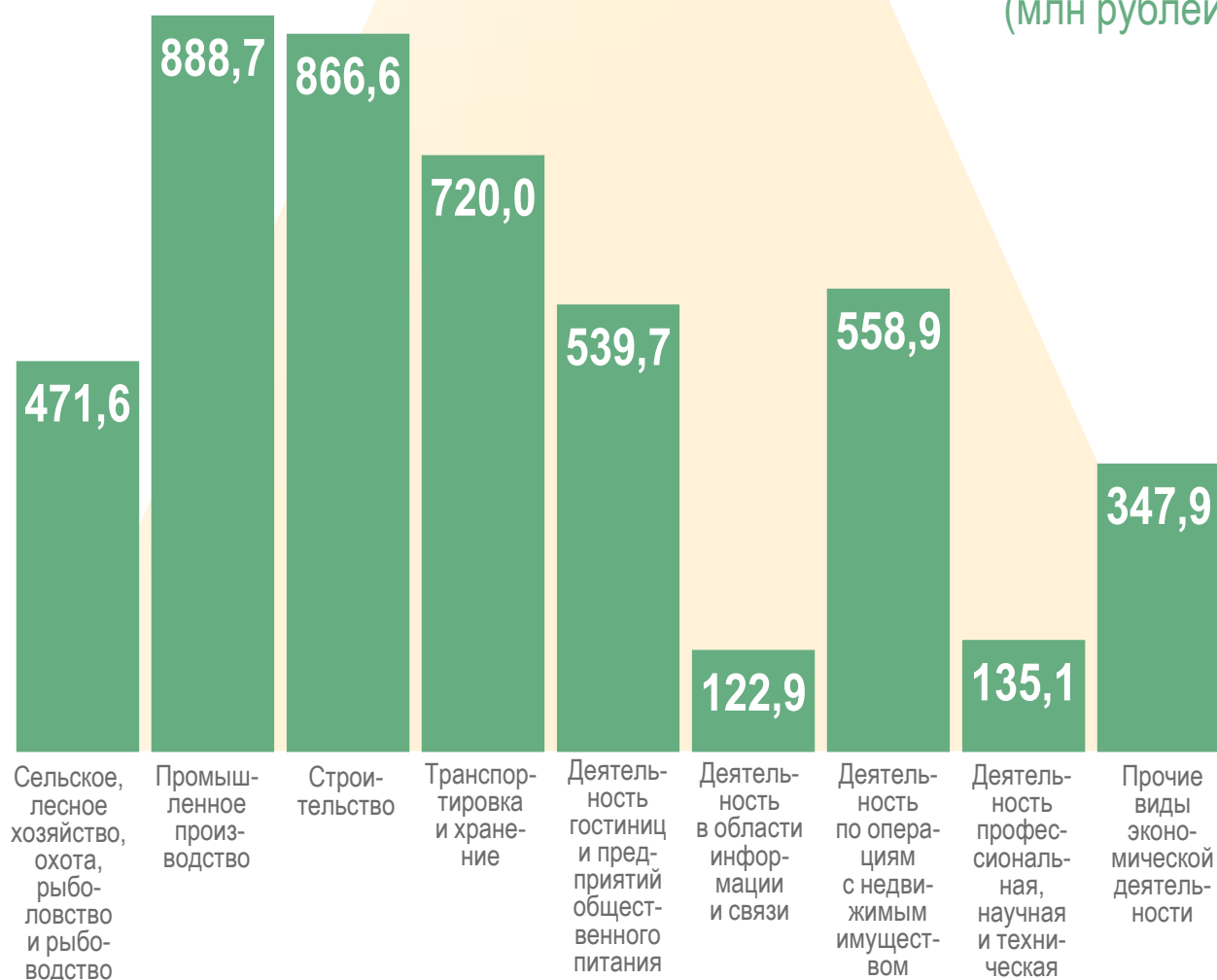
17 142,8
млн рублей

12 491,3
млн рублей



Торговля оптовая
и розничная; ремонт
автотранспортных
средств и мотоциклов

(млн рублей)



ЧИСЛЕННОСТЬ ЗАНЯТЫХ В СФЕРЕ ИНДИВИДУАЛЬНОГО ПРЕДПРИНИМАТЕЛЬСТВА

9 966 человек

3 382 наемных работника
1 844 партнера и помогающего
члена семьи

(человек)

