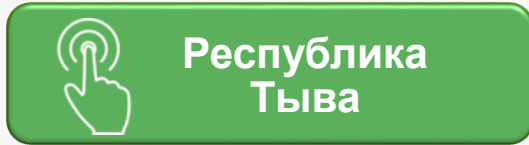
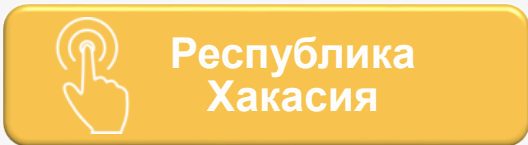
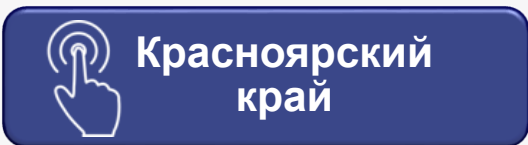


ИНФОРМАЦИЯ О ПОТРЕБИТЕЛЬСКИХ ЦЕНАХ (ТАРИФАХ) НА ТОВАРЫ И УСЛУГИ НА САЙТЕ КРАСНОЯРСКСТАТА



Главная страница / Статистика / Региональная статистика / Красноярский край / Цены, инфляция / Цены, инфляция

Цены, инфляция

Методология

Информационно-аналитические материалы, срочные публикации и комментарии

Красноярскстат в социальных медиа

Подписывайтесь и следите за деятельностью Федеральной службы государственной статистики в социальных сетях

Цены, инфляция

Потребительские цены

Индексы потребительских цен

Запрос индекса потребительских цен в 2 шага

1 Укажите период

с Октябрь 2022

по Февраль 2023

2 Получите данные

Запросить информацию

Средние потребительские цены

- XLSX Ежедневные средние потребительские цены (тарифы) на отдельные товары и услуги (в 2023 г.) 410.72 Кб, 13.04.2023
- XLSX Ежедневные средние потребительские цены (тарифы) на отдельные товары и услуги (в 2022 г.) 1.36 Мб, 29.12.2022
- XLSX Средние потребительские цены на отдельные виды товаров и услуг (с 2018 г.) 323.24 Кб, 13.04.2023
- XLSX Средние потребительские цены на отдельные товары и услуги по обследуемым городам (с 2018 г.) 1.46 Мб, 13.04.2023

Индекс потребительских цен на товары и услуги по Красноярскому краю с октября 2022 г. по февраль 2023 г. (к предыдущему месяцу; в процентах)

	2022	2023
Январь		100,36
Февраль		100,56
Октябрь	100,28	
Ноябрь	100,56	
Декабрь	101,11	

Красноярск Ачинск Каиск Лесосибирск

Минусинск Норильск

Средние потребительские цены (тарифы) на товары и услуги по городам Красноярского края, в которых организовано наблюдение за ценами, в 2023 году (на конец месяца; рублей за единицу измерения)

Наименование товара (услуги)	Январь	Февраль	Март
Красноярск			
Говядина (кроме бескостного мяса), кг	466,56	472,74	466,56
Говядина бескостная, кг	668,52	670,52	670,52
Свинина (кроме бескостного мяса), кг	342,82	338,34	338,34
Свинина бескостная, кг	439,19	432,77	436,70
Баранина (кроме бескостного мяса), кг	641,96	641,96	641,96
Куры охлажденные и мороженые, кг	194,55	192,25	185,94

Средние потребительские цены (тарифы) на товары и услуги по Красноярскому краю в 2023 году (на конец месяца; рублей за единицу измерения)

Наименование товара (услуги)	Январь	Февраль	Март
Маргарин, кг	277,78	270,08	274,52
Молоко питьевое цельное пастеризованное 2,5-3,2% жирности, л	75,86	76,69	76,66
Молоко питьевое цельное стерилизованное 2,5-3,2% жирности, л	104,46	106,26	106,43
Молоко питьевое цельное пастеризованное более 3,2% жирности, л	95,80	96,27	96,05
Сливки питьевые, л	354,35	357,55	359,67

