



УПРАВЛЕНИЕ ФЕДЕРАЛЬНОЙ СЛУЖБЫ
ГОСУДАРСТВЕННОЙ СТАТИСТИКИ
ПО КРАСНОЯРСКОМУ КРАЮ,
РЕСПУБЛИКЕ ХАКАСИЯ
И РЕСПУБЛИКЕ ТЫВА

ИНДЕКСЫ ЦЕН ПРОИЗВОДИТЕЛЕЙ

в Республике Тыва в ноябре 2024 года

27.12.2024

Ежемесячные данные оперативной статистики

СОДЕРЖАНИЕ

Индексы цен производителей промышленных товаров	3
Индексы цен производителей сельскохозяйственной продукции	9
Индексы тарифов на грузовые перевозки автомобильным транспортом	12

ИНДЕКСЫ ЦЕН ПРОИЗВОДИТЕЛЕЙ ПРОМЫШЛЕННЫХ ТОВАРОВ*

в % к предыдущему месяцу

КРАСНОЯРСКСТАТ

ноябрь 2024 г.

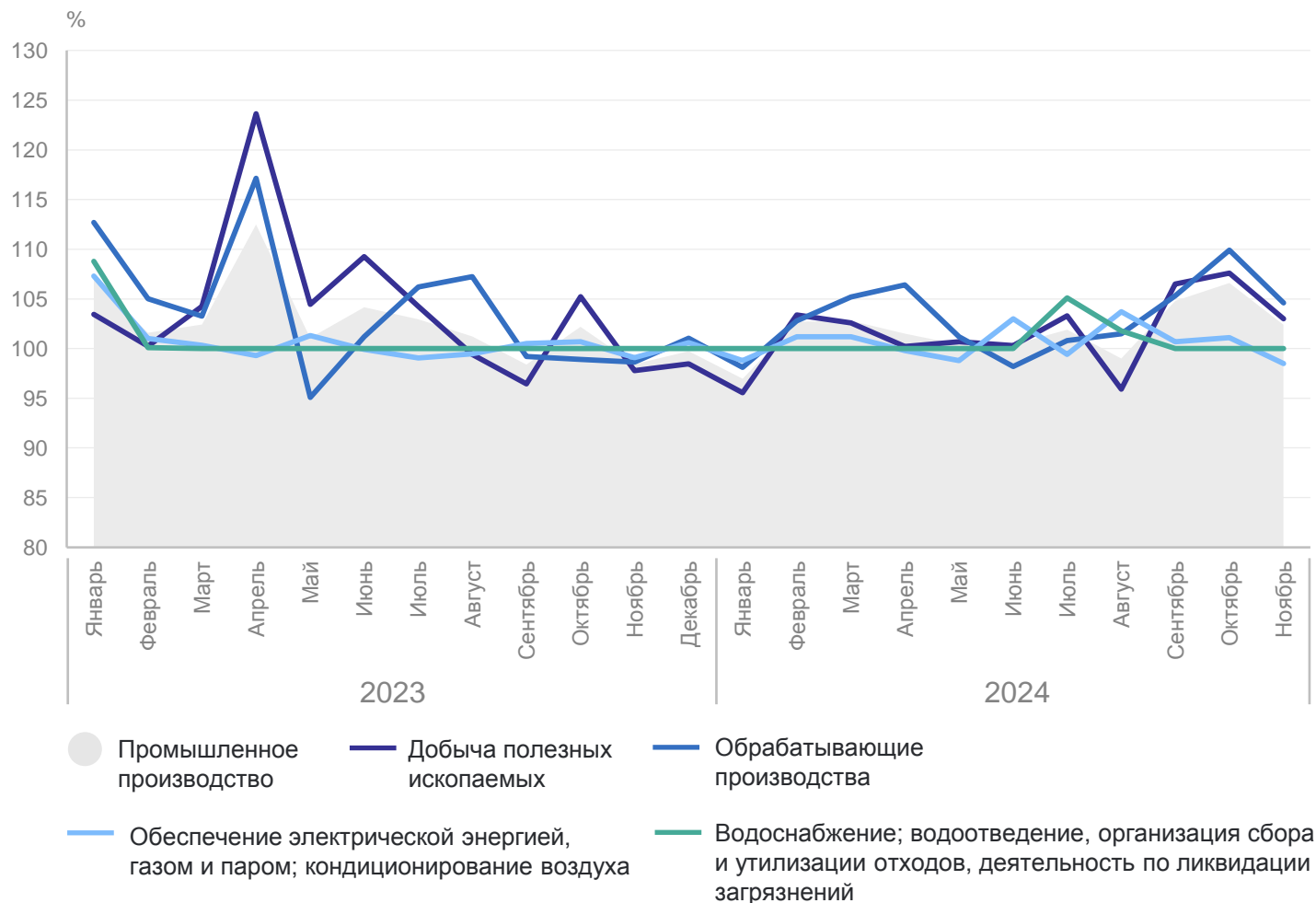
102,4 Индекс цен
производителей

103,0 Добыча полезных
ископаемых

104,6 Обработывающие
производства

98,5 Обеспечение электрической
энергией, газом и паром;
кондиционирование воздуха

100,0 Водоснабжение;
водоотведение, организация
сбора и утилизации отходов,
деятельность по ликвидации
загрязнений



*Индексы цен производителей промышленных товаров представлены по товарам, предназначенным для реализации на внутреннем рынке.

ИНДЕКСЫ ЦЕН ПРОИЗВОДИТЕЛЕЙ ПРОМЫШЛЕННЫХ ТОВАРОВ*

в % к декабрю предыдущего года

КРАСНОЯРСКСТАТ

ноябрь 2024 г.

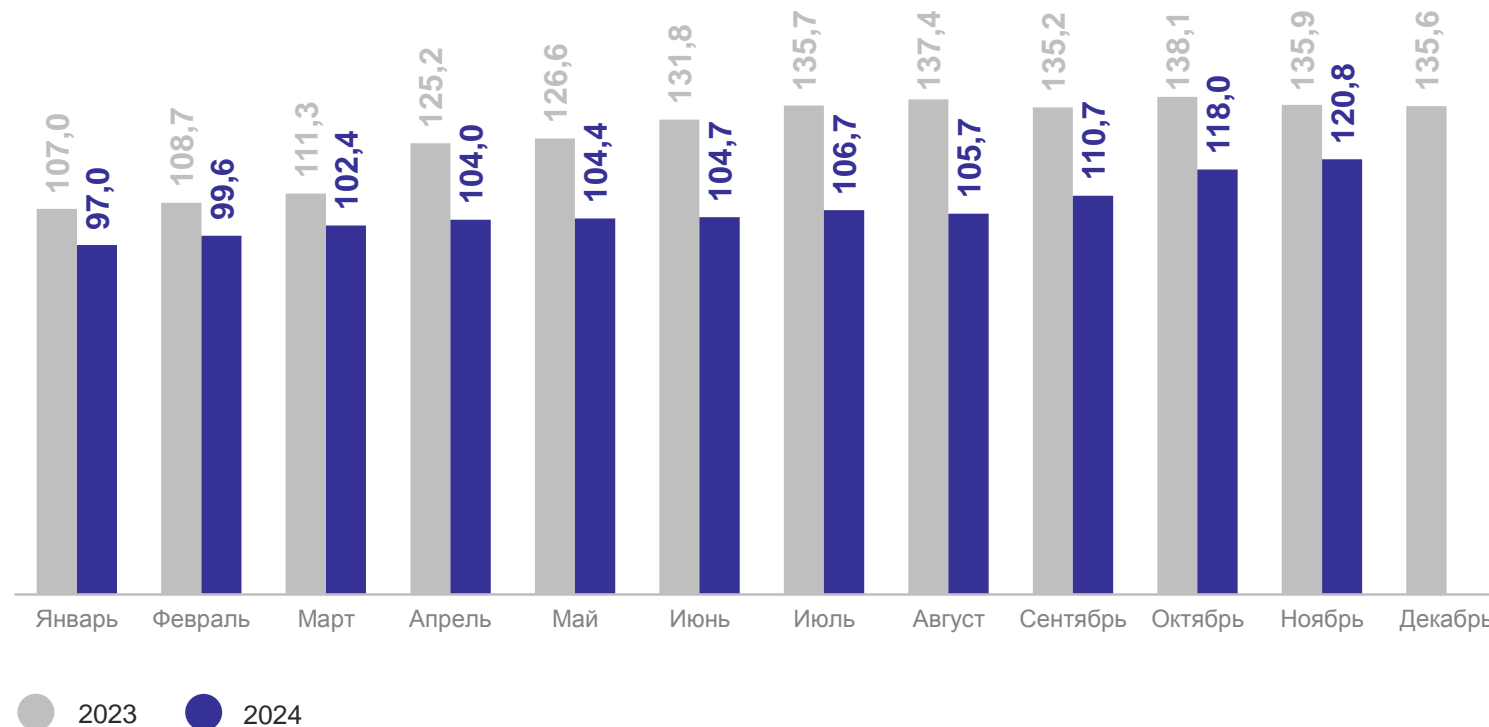
120,8 Индекс цен
производителей

119,9 Добыча полезных
ископаемых

138,8 Обрабатывающие
производства

106,2 Обеспечение электрической
энергией, газом и паром;
кондиционирование воздуха

107,0 Водоснабжение;
водоотведение, организация
сбора и утилизации отходов,
деятельность по ликвидации
загрязнений



*Индексы цен производителей промышленных товаров представлены по товарам, предназначенным для реализации на внутреннем рынке.

ИНДЕКСЫ ЦЕН ПРОИЗВОДИТЕЛЕЙ ПРОМЫШЛЕННЫХ ТОВАРОВ*

по виду деятельности «Добыча полезных ископаемых»; в % к предыдущему месяцу

КРАСНОЯРСКСТАТ

ноябрь 2024 г.

103,0

Добыча полезных
ископаемых

97,3

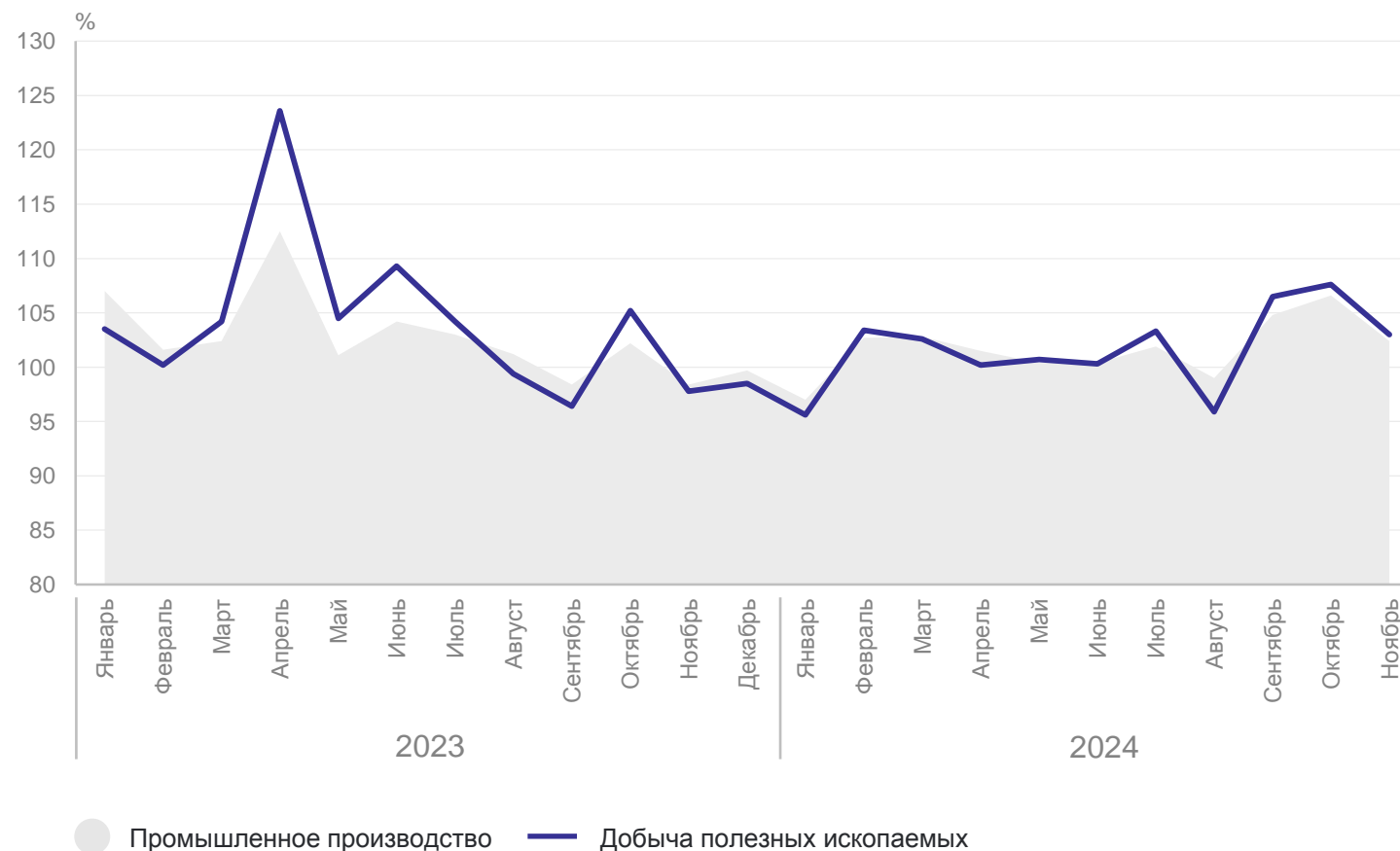
Добыча угля

106,6

Добыча
металлических руд

100,0

Добыча прочих
полезных ископаемых



*Индексы цен производителей промышленных товаров представлены по товарам, предназначенным для реализации на внутреннем рынке.

ИНДЕКСЫ ЦЕН ПРОИЗВОДИТЕЛЕЙ ПРОМЫШЛЕННЫХ ТОВАРОВ*

по виду деятельности «Обрабатывающие производства»; в % к предыдущему месяцу

КРАСНОЯРСКСТАТ

ноябрь 2024 г.

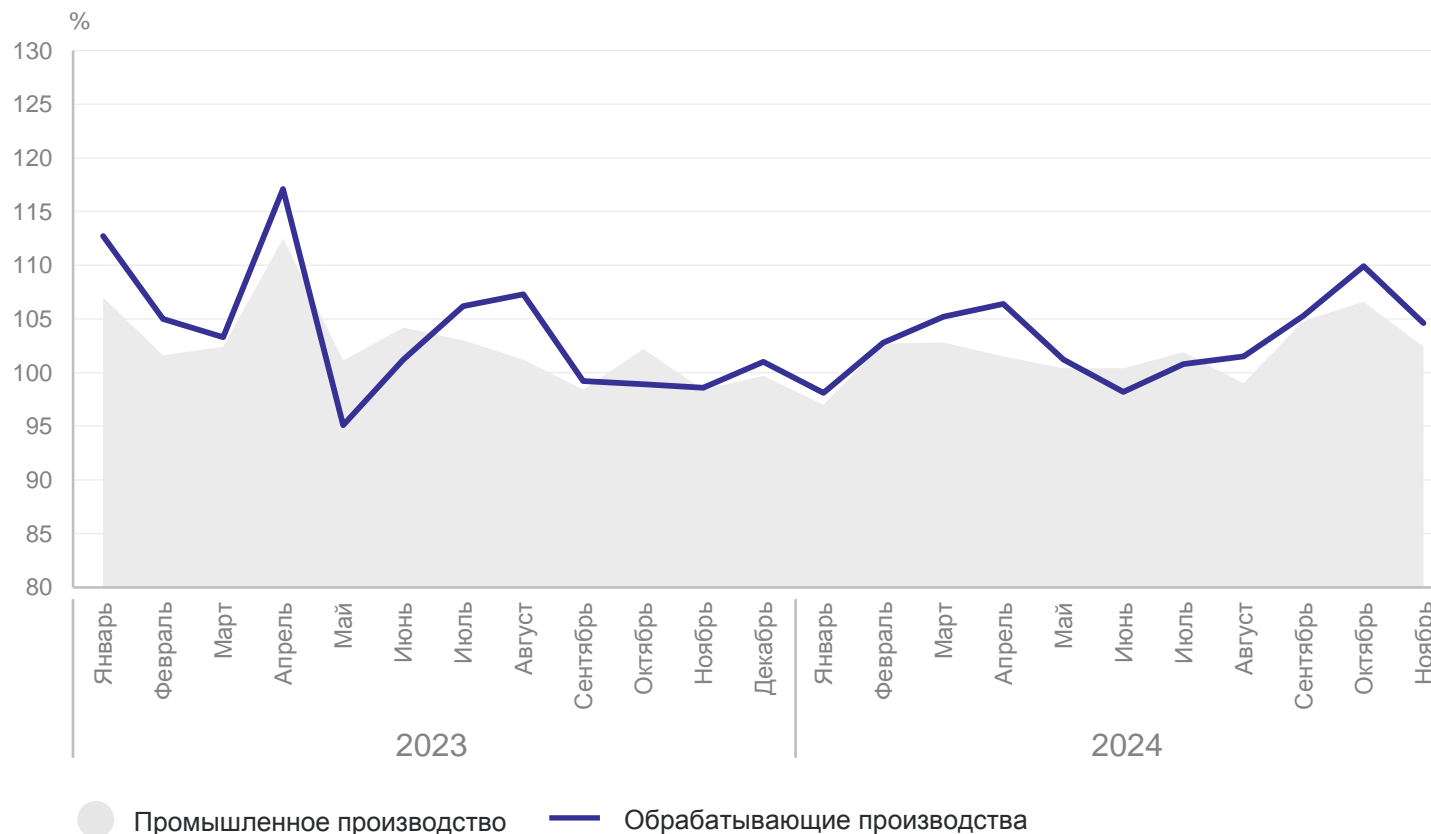
104,6 Обрабатывающие
производства

100,6 Производство пищевых
продуктов

104,7 Производство текстильных
изделий

105,3 Производство
металлургическое

103,8 Производство мебели



*Индексы цен производителей промышленных товаров представлены по товарам, предназначенным для реализации на внутреннем рынке.

ИНДЕКСЫ ЦЕН ПРОИЗВОДИТЕЛЕЙ ПРОМЫШЛЕННЫХ ТОВАРОВ*

КРАСНОЯРСКСТАТ

по виду деятельности «Обеспечение электрической энергией, газом и паром, кондиционирование воздуха»; в % к предыдущему месяцу

ноябрь 2024 г.

98,5

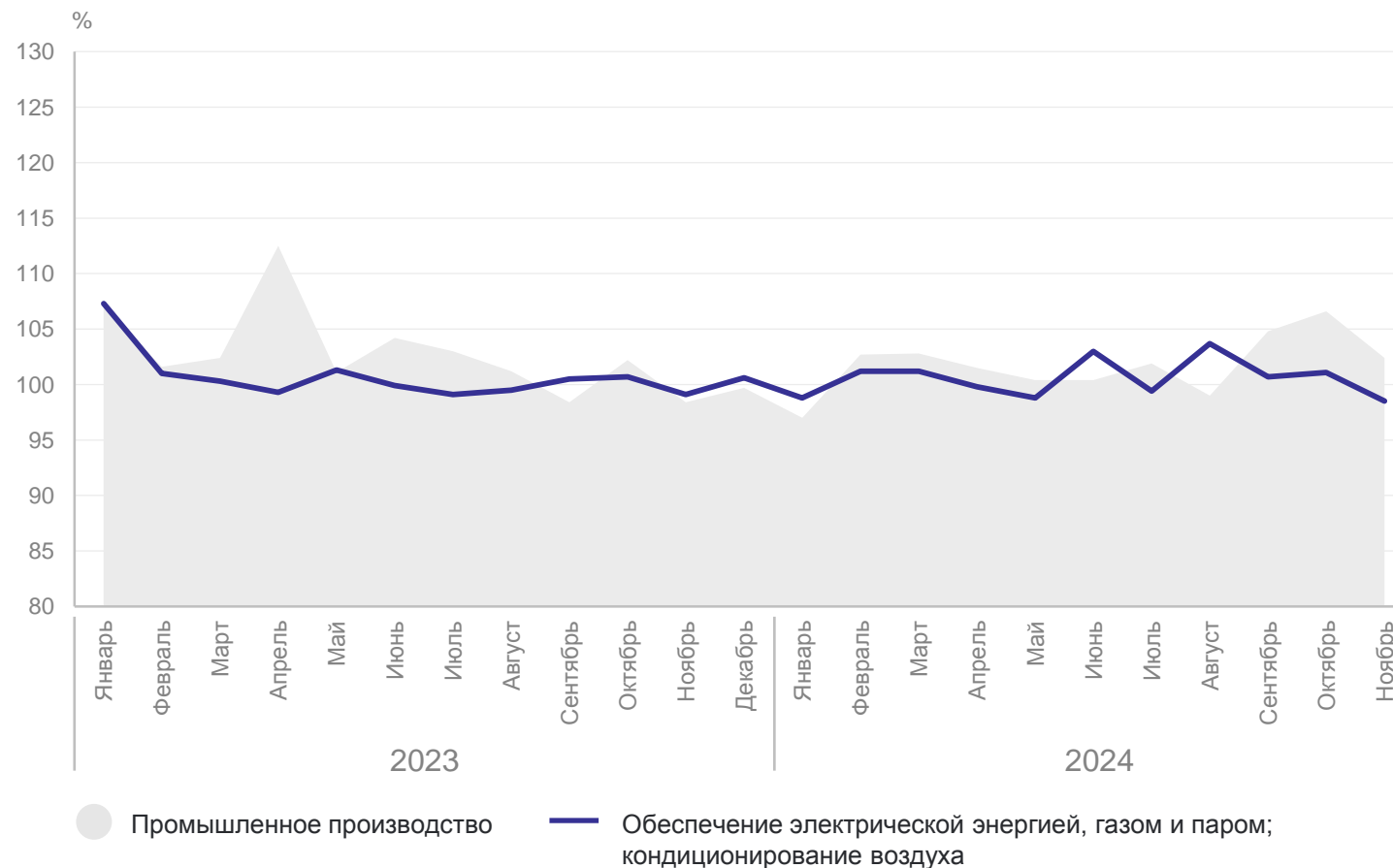
Обеспечение электрической энергией, газом и паром; кондиционирование воздуха

97,8

Производство, передача и распределение электроэнергии

100,0

Производство, передача и распределение пара и горячей воды; кондиционирование воздуха



*Индексы цен производителей промышленных товаров представлены по товарам, предназначенным для реализации на внутреннем рынке.

ИНДЕКСЫ ЦЕН ПРОИЗВОДИТЕЛЕЙ ПРОМЫШЛЕННЫХ ТОВАРОВ*

КРАСНОЯРСКСТАТ

по виду деятельности «Водоснабжение; водоотведение, организация сбора и утилизации отходов, ликвидации загрязнений»; в % к предыдущему месяцу

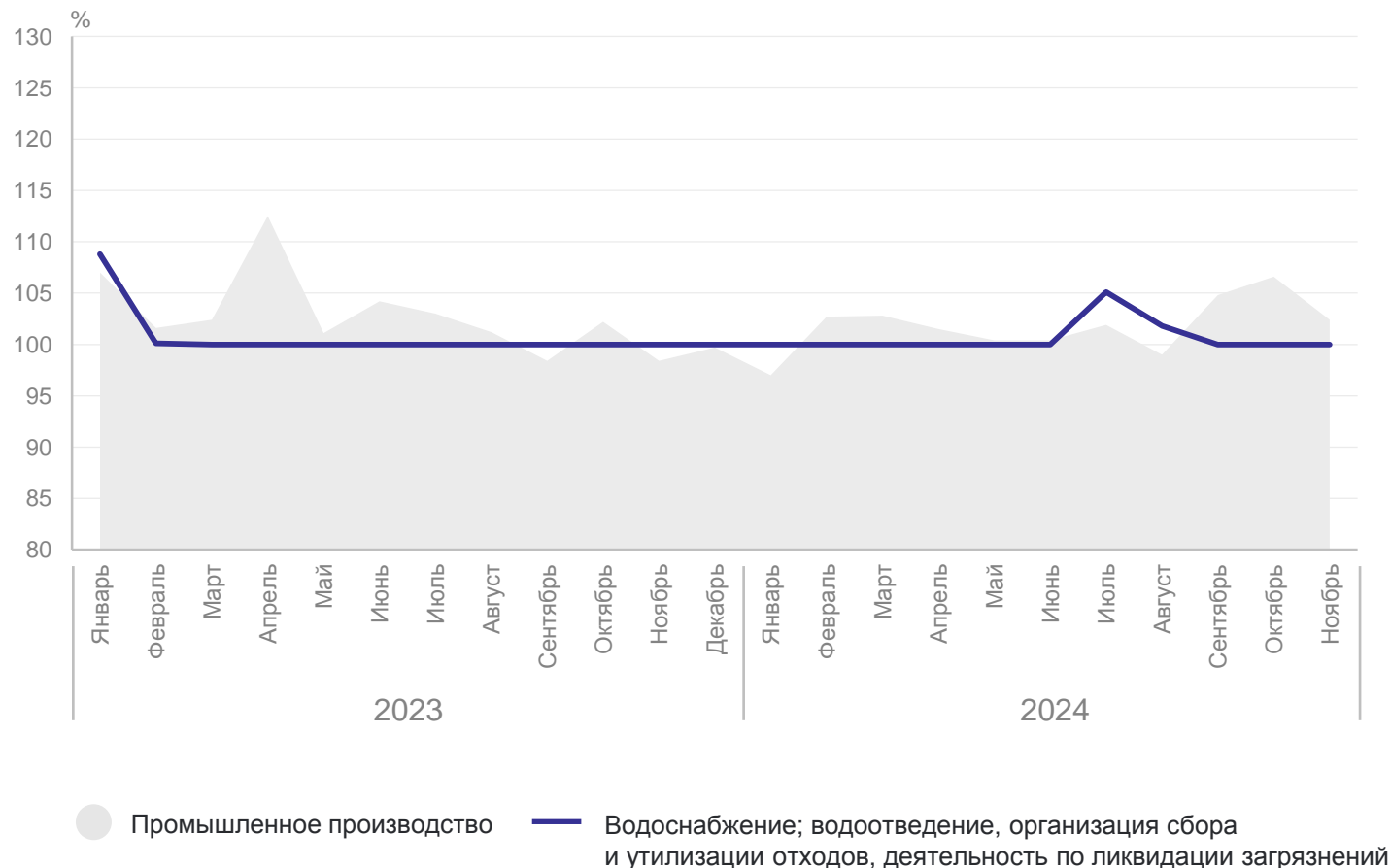
ноябрь 2024 г.

100,0 Водоснабжение;
водоотведение, организация
сбора и утилизации
отходов, деятельность
по ликвидации загрязнений

100,0 Забор, очистка
и распределение воды

100,0 Сбор и обработка
сточных вод

100,0 Сбор, обработка и утилизация
отходов; обработка вторичного
сырья



*Индексы цен производителей промышленных товаров представлены по товарам, предназначенным для реализации на внутреннем рынке.

ИНДЕКСЫ ЦЕН ПРОИЗВОДИТЕЛЕЙ СЕЛЬСКОХОЗЯЙСТВЕННОЙ ПРОДУКЦИИ*

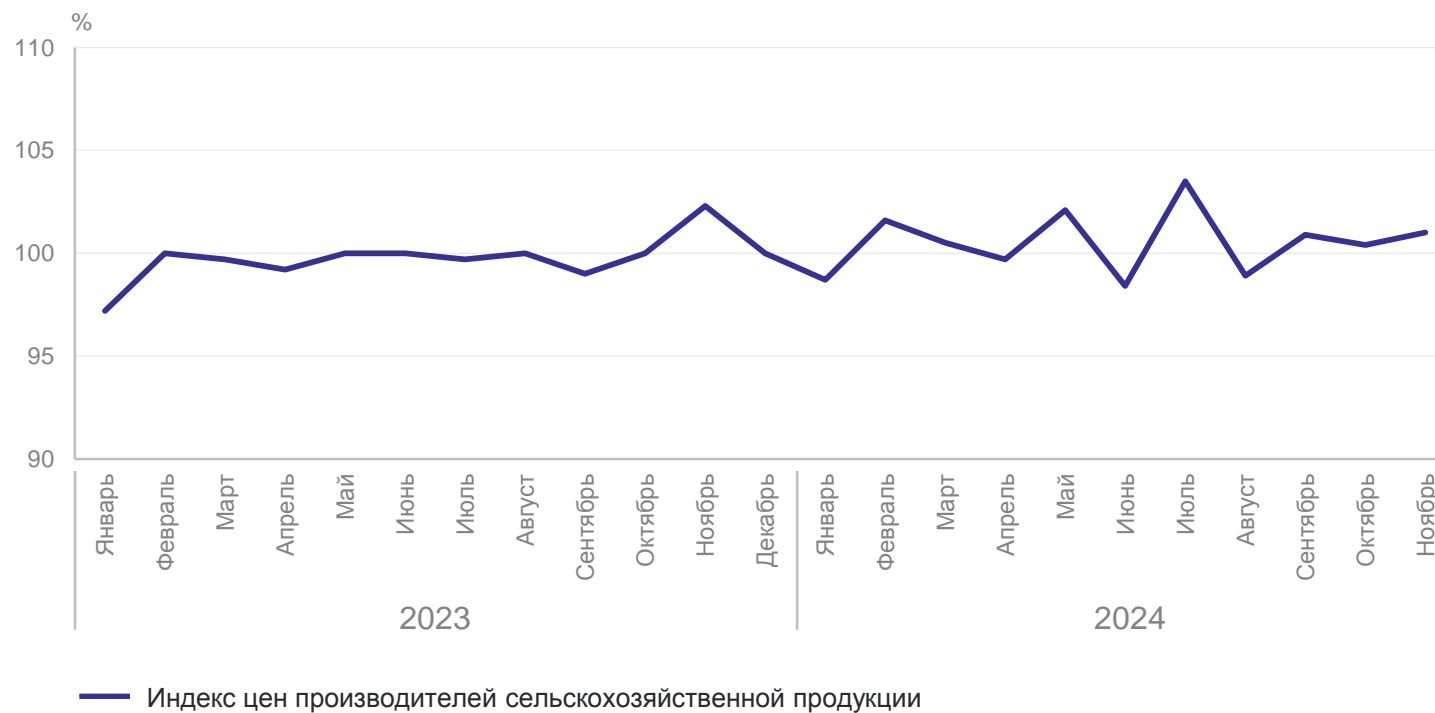
в % к предыдущему месяцу

КРАСНОЯРСКСТАТ

ноябрь 2024 г.

101,0 Индекс цен
производителей

101,0 Животноводство



*Цены производителей продукции растениеводства в Республике Тыва в 2023, 2024 гг. не наблюдались.

ИНДЕКСЫ ЦЕН ПРОИЗВОДИТЕЛЕЙ СЕЛЬСКОХОЗЯЙСТВЕННОЙ ПРОДУКЦИИ*

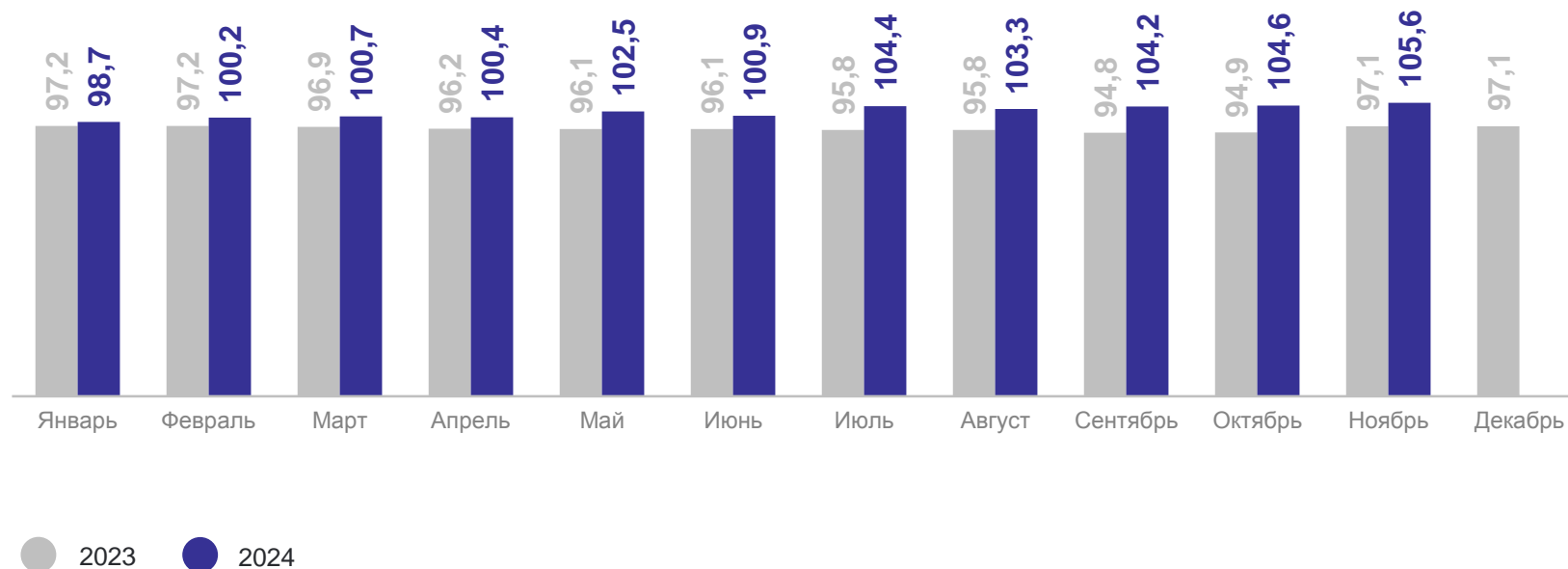
КРАСНОЯРСКСТАТ

в % к декабрю предыдущего года

ноябрь 2024 г.

105,6 Индекс цен
производителей

105,6 Животноводство



*Цены производителей продукции растениеводства в Республике Тыва в 2023, 2024 гг. не наблюдались.

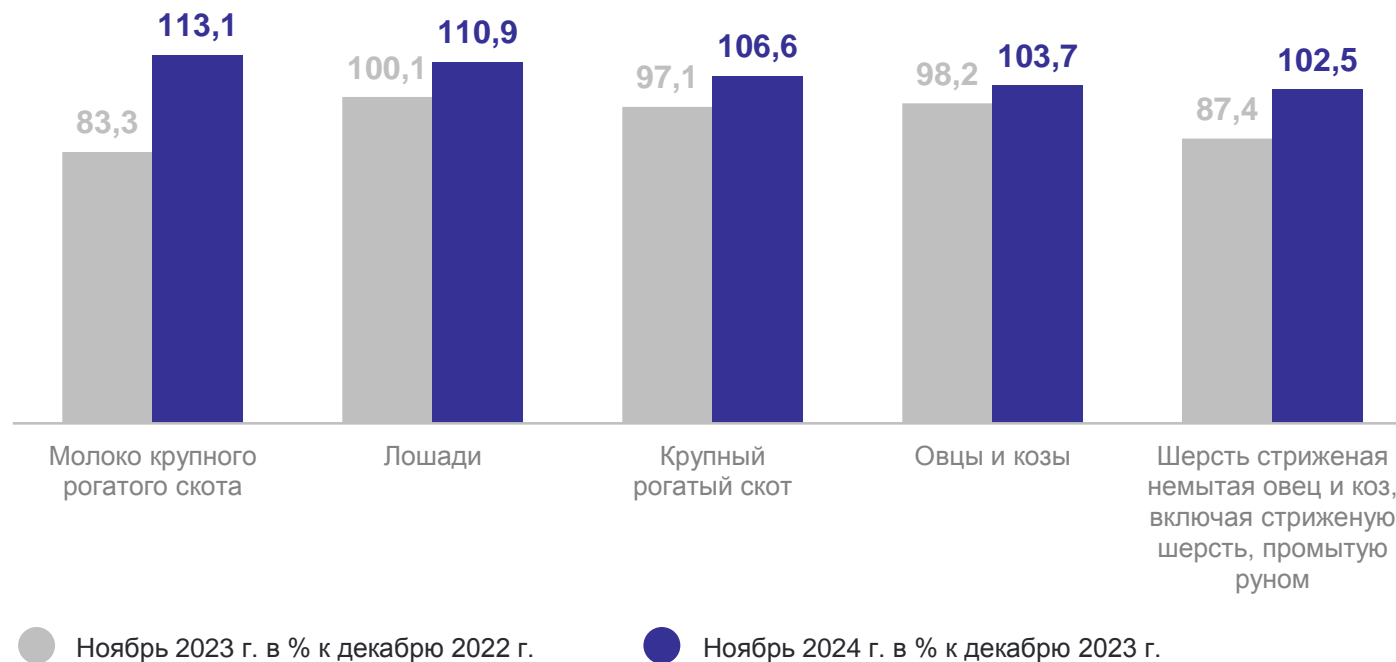
ИНДЕКСЫ ЦЕН ПРОИЗВОДИТЕЛЕЙ ПРОДУКЦИИ ЖИВОТНОВОДСТВА ПО ОТДЕЛЬНЫМ ВИДАМ ТОВАРОВ

ноябрь 2024 г. в % к декабрю 2023 г.

КРАСНОЯРСКСТАТ

105,6 Индекс цен производителей
продукции животноводства

105,6 Индекс цен производителей
сельскохозяйственной
продукции



ИНДЕКСЫ ТАРИФОВ НА ГРУЗОВЫЕ ПЕРЕВОЗКИ АВТОМОБИЛЬНЫМ ТРАНСПОРТОМ

в % к предыдущему месяцу

КРАСНОЯРСКСТАТ

ноябрь 2024 г.

100,0 Автомобильный транспорт

100,0 Междугороднее сообщение

100,0 Городское и пригородное сообщение

