



УПРАВЛЕНИЕ ФЕДЕРАЛЬНОЙ СЛУЖБЫ  
ГОСУДАРСТВЕННОЙ СТАТИСТИКИ  
ПО КРАСНОЯРСКОМУ КРАЮ,  
РЕСПУБЛИКЕ ХАКАСИЯ И РЕСПУБЛИКЕ ТЫВА

# Индексы потребительских цен в Республике Тыва



апрель 2023 года



УПРАВЛЕНИЕ ФЕДЕРАЛЬНОЙ СЛУЖБЫ  
ГОСУДАРСТВЕННОЙ СТАТИСТИКИ  
ПО КРАСНОЯРСКОМУ КРАЮ,  
РЕСПУБЛИКЕ ХАКАСИЯ И РЕСПУБЛИКЕ ТЫВА

# Индексы потребительских цен

Республика Тыва

апрель 2023 года

**01** Индексы потребительских цен

**02** Индексы потребительских цен  
на продовольственные товары

Средние цены и индексы потребительских цен на отдельные  
продовольственные товары

**03** Индексы потребительских цен  
на непродовольственные товары

Средние цены и индексы потребительских цен  
на медикаменты

Средние цены и индексы потребительских цен  
на бензин и автомобильное топливо

**04** Индексы потребительских цен  
на услуги

Средние цены и индексы потребительских цен  
на бытовые услуги

\* Ежемесячные данные оперативной статистики





# ИНДЕКСЫ ПОТРЕБИТЕЛЬСКИХ ЦЕН

в % к предыдущему месяцу

Апрель 2023 года



**100,11**

Индекс потребительских цен



**100,57**

Продовольственные товары



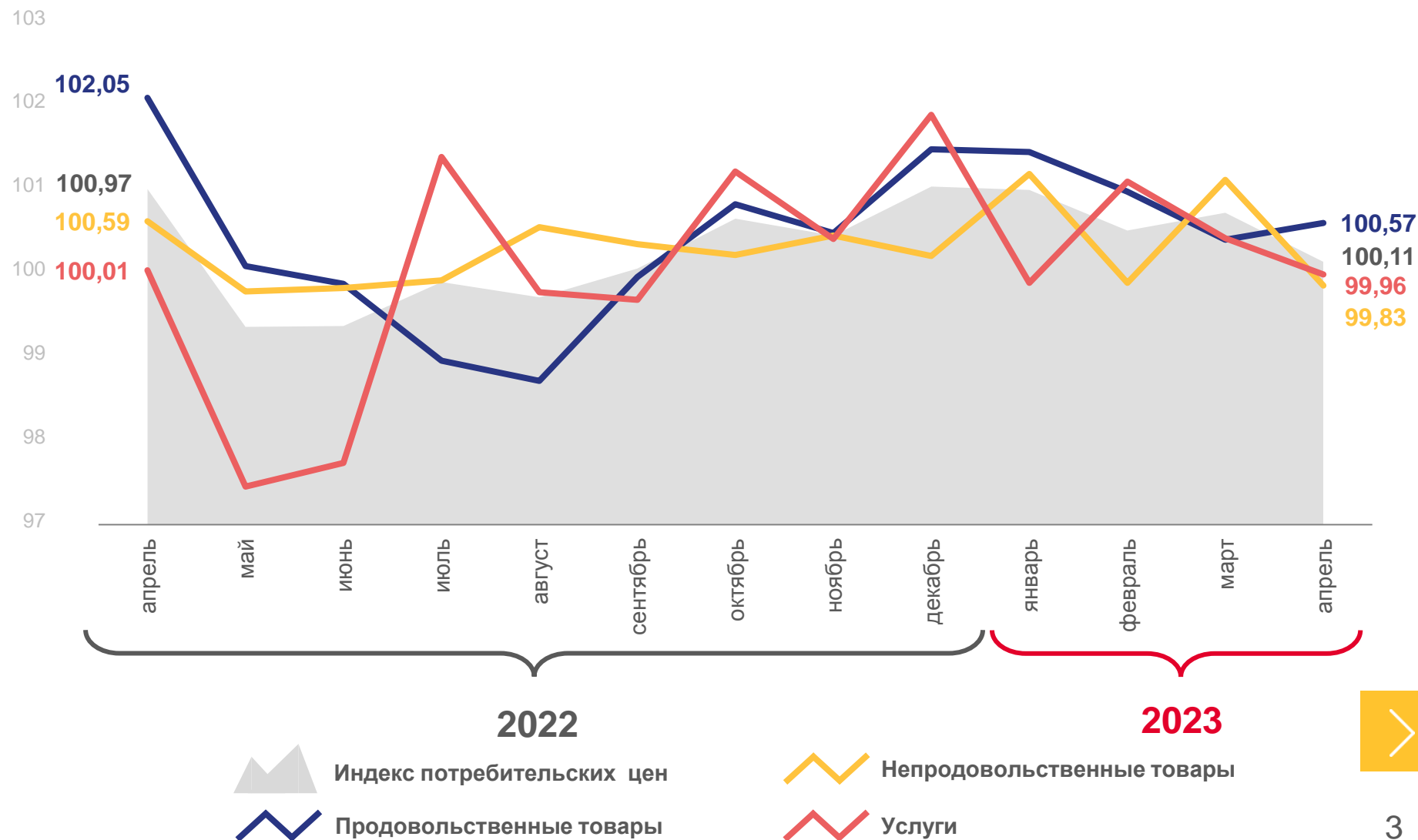
**99,83**

Непродовольственные товары



**99,96**

Услуги





# ИНДЕКСЫ ПОТРЕБИТЕЛЬСКИХ ЦЕН НА ПРОДОВОЛЬСТВЕННЫЕ ТОВАРЫ

апрель 2023 года в % к предыдущему месяцу



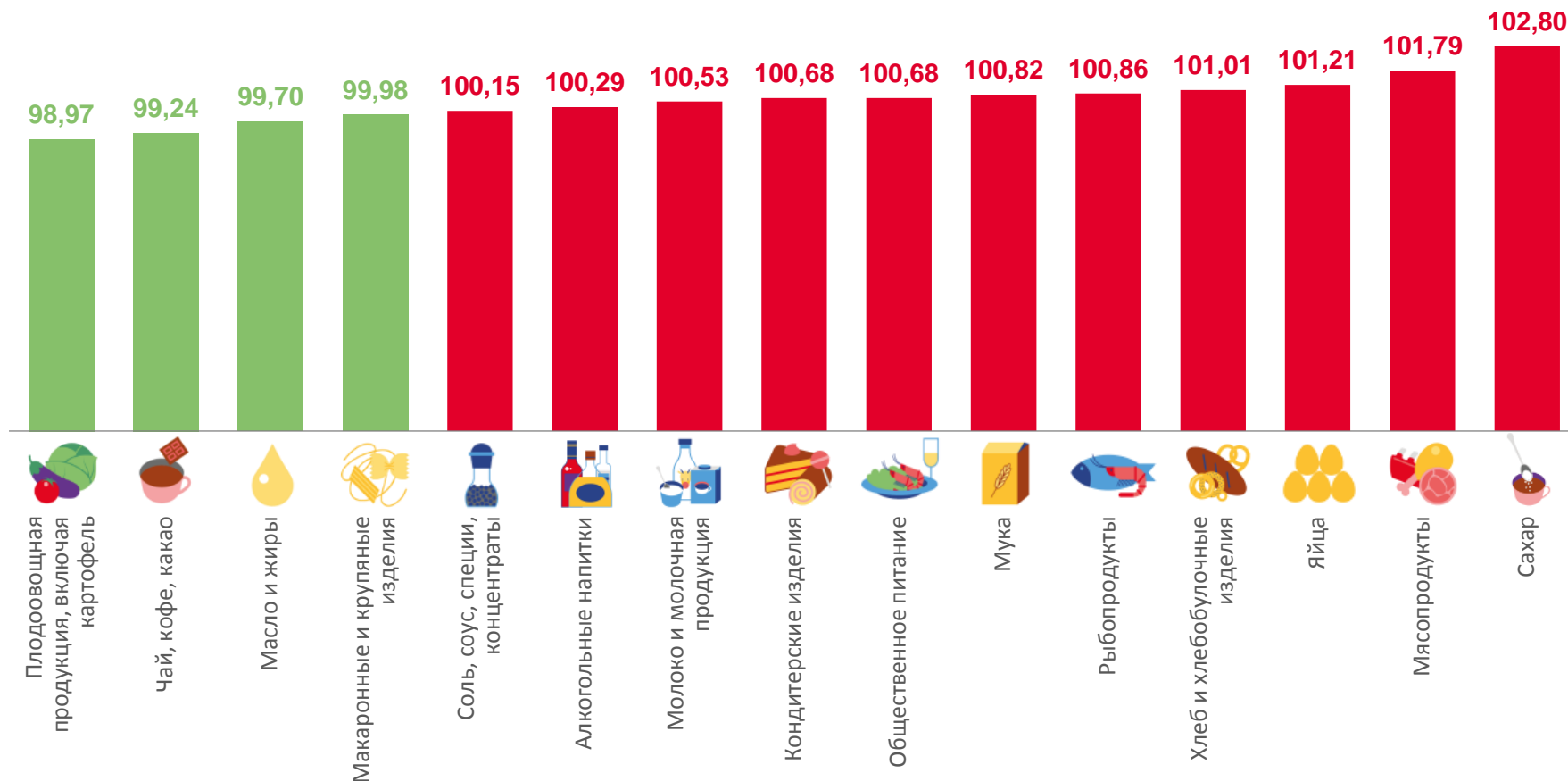
100,57

Продовольственные  
товары



100,11

Индекс  
потребительских цен





# СРЕДНИЕ ЦЕНЫ И ИНДЕКСЫ ПОТРЕБИТЕЛЬСКИХ ЦЕН НА ОТДЕЛЬНЫЕ ПРОДОВОЛЬСТВЕННЫЕ ТОВАРЫ

апрель 2023 года, индексы в % к предыдущему месяцу



**385,33 Р** ▲103,23%

Говядина (кроме бескостного мяса), кг



**832,95 Р** ▼99,38%

Масло сливочное, кг



**84,96 Р** ▲102,80%

Сахар-песок, кг



**890,20 Р** ▼98,49%

Чай черный байховый, кг



**36,04 Р** ▲100,68%

Картофель, кг



**355,69 Р** ►100,00%

Свинина (кроме бескостного мяса), кг



**150,15 Р** ▼99,77%

Масло подсолнечное, л



**17,24 Р** ►100,00%

Соль поваренная пищевая, кг



**120,28 Р** ►100,00%

Рис шлифованный, кг



**39,07 Р** ▲108,77%

Капуста белокочанная свежая, кг



**500,16 Р** ▲107,12%

Баранина (кроме бескостного мяса), кг



**94,95 Р** ▲100,53%

Молоко питьевое цельное  
пастеризованное 2,5-3,2% жирности, л



**53,84 Р** ▲100,82%

Мука пшеничная, кг



**65,31 Р** ▼97,98%

Пшено, кг



**69,89 Р** ▼98,14%

Лук репчатый, кг



**226,00 Р** ▲100,05%

Куры охлажденные и мороженые, кг



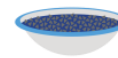
**88,78 Р** ▲100,07%

Молоко питьевое цельное  
стерилизованное 2,5-3,2% жирности, л



**71,50 Р** ▲100,27%

Хлеб из ржаной муки и из смеси муки  
ржаной и пшеничной, кг



**93,13 Р** ▼95,45%

Крупа гречневая-ядрица, кг



**65,04 Р** ▼97,36%

Морковь, кг



**280,45 Р** ▲103,59%

Рыба мороженая неразделанная, кг



**85,81 Р** ▲101,21%

Яйца куриные, 10 шт.



**70,54 Р** ▲100,96%

Хлеб и булочные изделия из пшеничной  
муки различных сортов, кг



**78,03 Р** ▲100,05%

Вермишель, кг



**165,15 Р** ▲102,61%

Яблоки, кг





# ИНДЕКСЫ ПОТРЕБИТЕЛЬСКИХ ЦЕН НА НЕПРОДОВОЛЬСТВЕННЫЕ ТОВАРЫ

апрель 2023 года в % к предыдущему месяцу



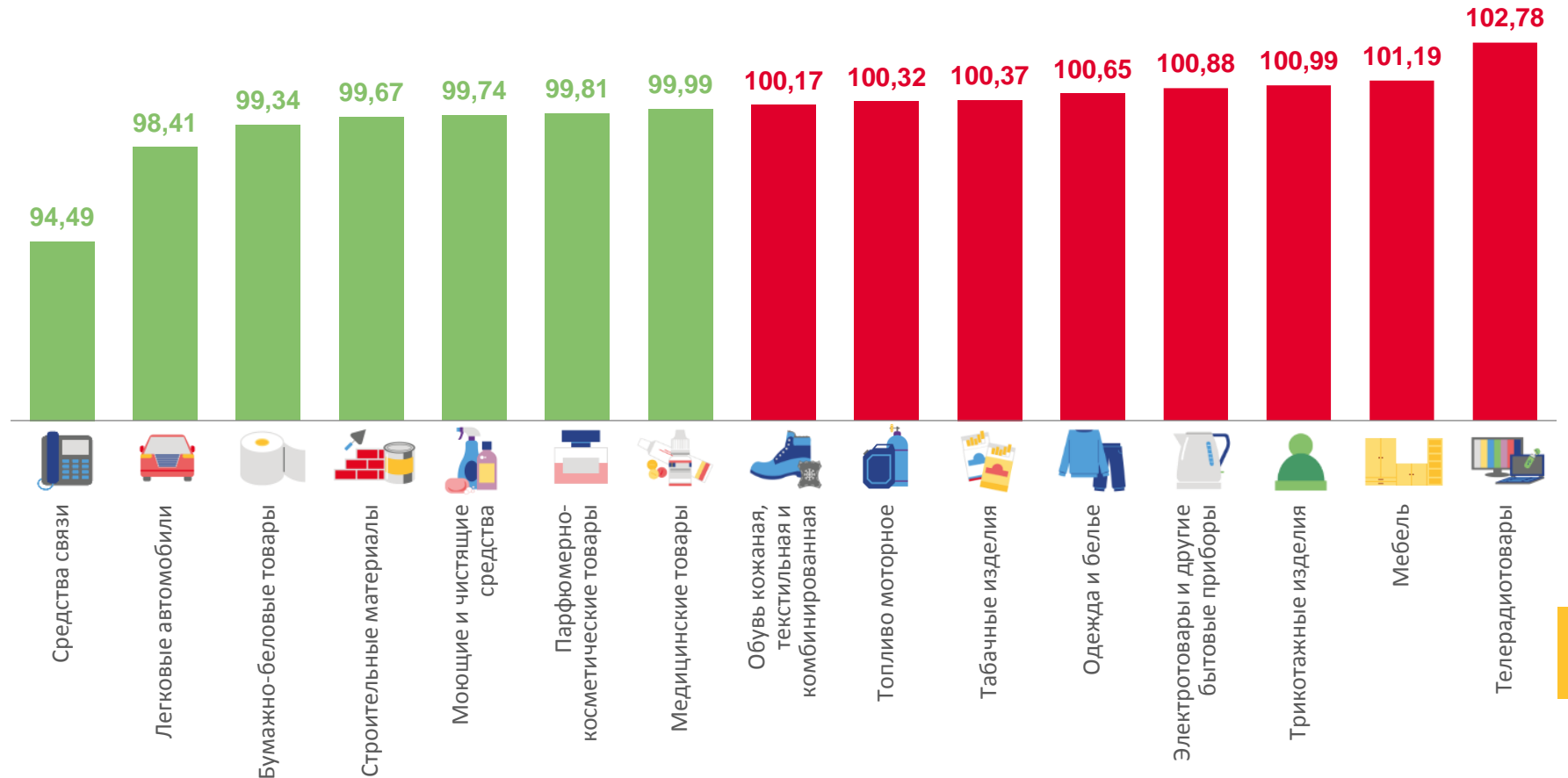
99,83

Непродовольственные  
товары



100,11

Индекс  
потребительских цен







# ИНДЕКСЫ ПОТРЕБИТЕЛЬСКИХ ЦЕН НА МЕДИКАМЕНТЫ

апрель 2023 года в % к предыдущему месяцу



99,74

Медикаменты ЖНВЛП



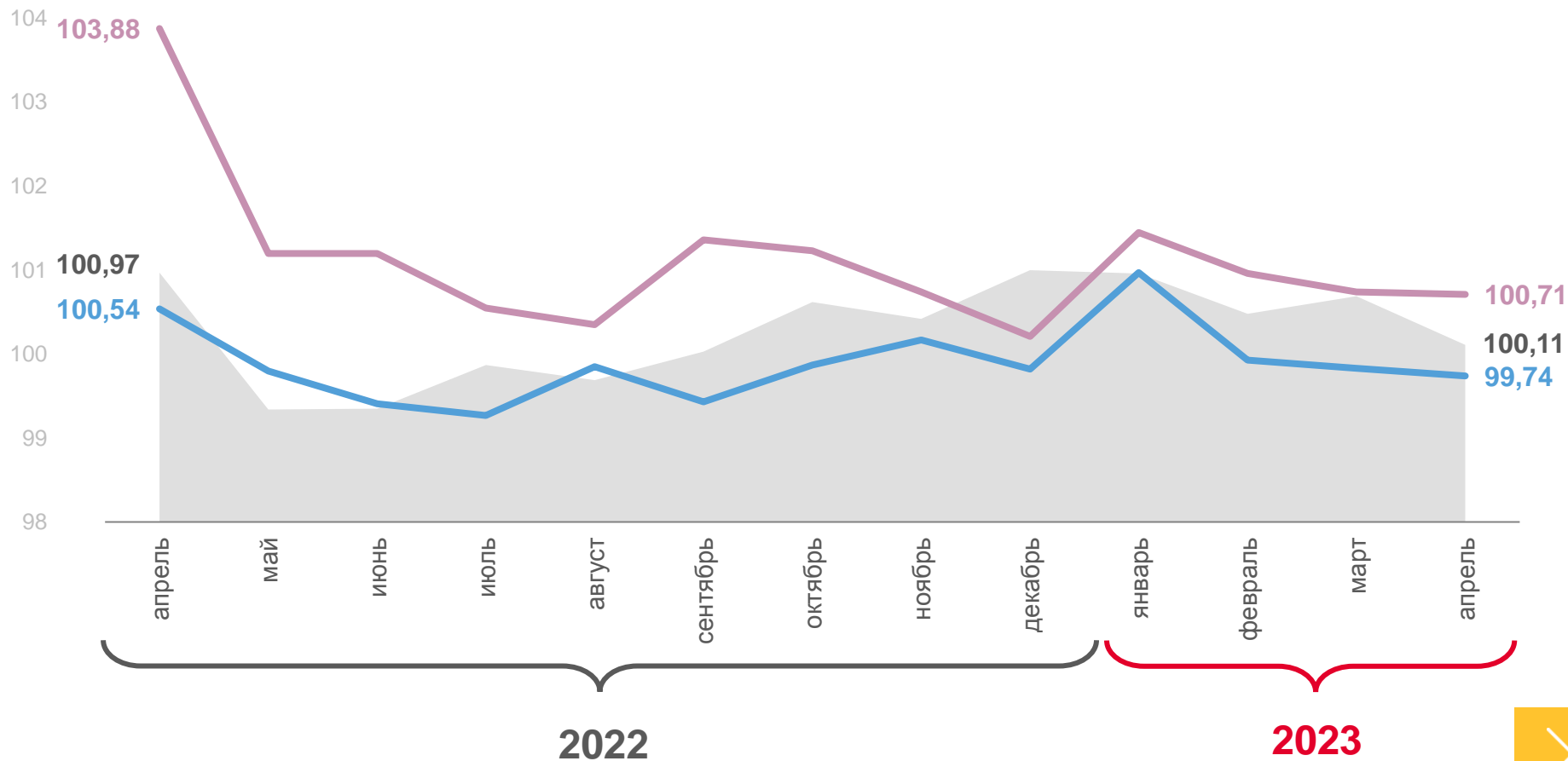
100,71

Медикаменты,  
кроме ЖНВЛП



100,11

Индекс  
потребительских цен



Индекс потребительских цен



Медикаменты ЖНВЛП



Медикаменты, кроме ЖНВЛП



# СРЕДНИЕ ЦЕНЫ И ИНДЕКСЫ ПОТРЕБИТЕЛЬСКИХ ЦЕН НА МЕДИКАМЕНТЫ ЖНВЛП

апрель 2023 года, индексы в % к предыдущему месяцу



Ацетилсалициловая  
кислота (Аспирин  
отечественный),  
500 мг, 10 таблеток

**12,77 ₽** ▲101,16%



Парацетамол,  
500 мг, 10 таблеток

**14,48 ₽** ▼98,34%



Супрастин,  
25 мг, 10 таблеток

**66,06 ₽** ▼97,45%



Глицин,  
100 мг, 50 таблеток

**42,17 ₽** ▼99,41%



Эналаприл,  
5 мг, 10 таблеток

**23,74 ₽** ▲101,41%



Панкреатин,  
10 таблеток

**25,41 ₽** ▼97,85%



Смекта, порошок  
3 г, 10 пакетов

**116,74 ₽** ▼99,44%



Перекись  
водорода, 3%,  
100 мл

**16,76 ₽** ▲100,11%



Ацетилцистеин  
(АЦЦ), 600 мг,  
10 таблеток

**213,37 ₽** ▼98,39%



Ксилометазолин  
(Галазолин)  
0,1%, 10 мл

**38,69 ₽** ▲100,98%



Цефтриаксон,  
1 г

**32,69 ₽** ▲102,37%



Ингавирин,  
90 мг, 10 капсул

**874,26 ₽** ▼99,44%



Омепразол,  
20 мг, 10 капсул

**23,23 ₽** ▲102,35%



Фосфоглив,  
10 капсул

**147,58 ₽** ▼97,05%



Ибупрофен,  
200 мг,  
10 таблеток

**17,32 ₽** ▼98,42%





# СРЕДНИЕ ЦЕНЫ И ИНДЕКСЫ ПОТРЕБИТЕЛЬСКИХ ЦЕН НА МЕДИКАМЕНТЫ, КРОМЕ ЖНВЛП


апрель 2023 года, индексы в % к предыдущему месяцу



Цитрамон,  
10 таблеток

19,85 ₽

▼99,52%



Метамизол натрия  
(Анальгин  
отечественный),  
500 мг, 10 таблеток

19,02 ₽

▲107,04%



Энтеросгель,  
225 г

552,17 ₽

▲100,15%



Афобазол,  
10 мг, 30 таблеток

266,32 ₽

▲100,69%



Корвалол,  
25 мл

29,61 ₽

▼98,54%



Аципол,  
30 капсул

525,33 ₽

▲100,76%



Активированный  
уголь, 250 мг,  
10 таблеток

11,58 ₽

▲100,90%



Йод,  
10 мл

37,97 ₽

▲104,44%



Ренгалин,  
20 таблеток

308,02 ₽

▲100,42%



Синупрет,  
50 таблеток

689,42 ₽


▲106,71%



Сульфациламид,  
20%, 5 мл

37,93 ₽

▲103,29%



Эргоферон,  
20 таблеток

575,66 ₽

▼99,42%



Алмагель,  
суспензия,  
200 мл

456,19 ₽

▲101,78%



Эссенциале  
форте Н,  
300 мг, 10 капсул

244,90 ₽

▼98,57%



Кеторол Экспресс,  
10 мг,  
10 таблеток

30,30 ₽

▲101,62%



# СРЕДНИЕ ЦЕНЫ И ИНДЕКСЫ ПОТРЕБИТЕЛЬСКИХ ЦЕН НА БЕНЗИН АВТОМОБИЛЬНЫЙ И ДИЗЕЛЬНОЕ ТОПЛИВО

в апреле 2023 года

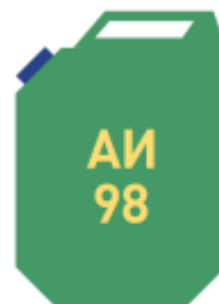


**46,61** руб. за литр

▲ **100,51%** к предыдущему месяцу

▲ **100,69%** к декабрю 2022 года

Бензин автомобильный марки АИ-92



**59,90** руб. за литр

► **100,00%** к предыдущему месяцу

▼ **98,61%** к декабрю 2022 года

Бензин автомобильный марки АИ-98 и выше



**48,92** руб. за литр

▲ **100,34%** к предыдущему месяцу

▲ **100,21%** к декабрю 2022 года

Бензин автомобильный марки АИ-95



**66,38** руб. за литр

▼ **97,79%** к предыдущему месяцу

▼ **91,67%** к декабрю 2022 года

Дизельное топливо





# ИНДЕКСЫ ПОТРЕБИТЕЛЬСКИХ ЦЕН НА УСЛУГИ

апрель 2023 года в % к предыдущему месяцу



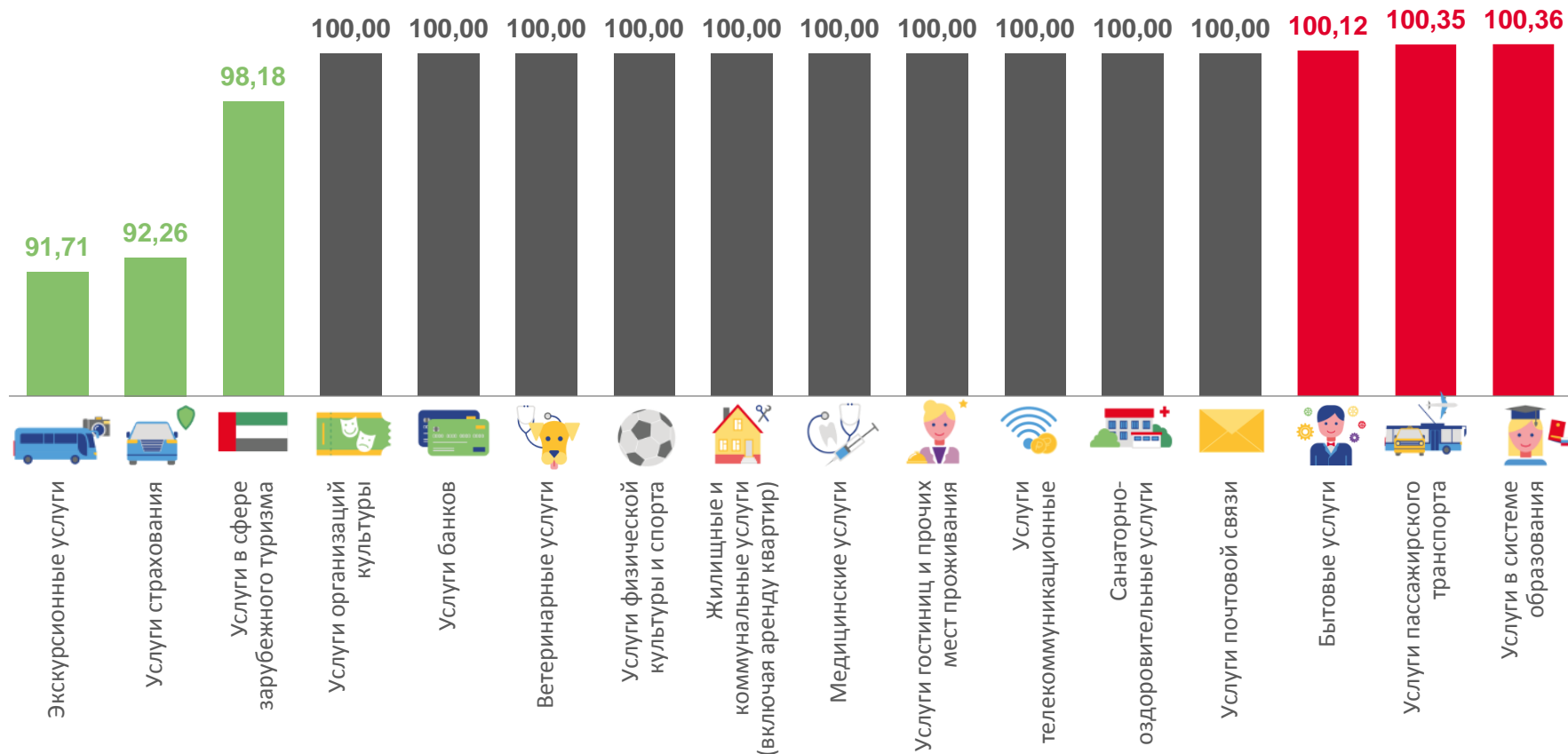
99,96

Услуги



100,11

Индекс  
потребительских цен



# СРЕДНИЕ ЦЕНЫ И ИНДЕКСЫ ПОТРЕБИТЕЛЬСКИХ ЦЕН НА БЫТОВЫЕ УСЛУГИ

апрель 2023 года, индексы в % к предыдущему месяцу



Постановка набоек,  
пара

**297,78 ₽**


▶100,00%



Шиномонтаж  
колес легкового  
автомобиля,  
услуга

**293,44 ₽**

▶100,00%



Изготовление  
фотографий для  
документов, 4 шт.

**142,65 ₽**

▲104,78%



Ремонт  
телевизоров,  
один вид работы

**2238,85 ₽**

▶100,00%



Мойка легкового  
автомобиля,  
услуга

**395,85 ₽**

▶100,00%



Помывка в бане  
в общем отделении,  
билет

**270,48 ₽**

▶100,00%



Ремонт  
холодильников  
всех марок,  
один вид работы

**2137,45 ₽**

▶100,00%



Химчистка  
мужского  
костюма, шт.

**1304,99 ₽**

▶100,00%



Стрижка модельная  
в женском зале,  
стрижка

**524,51 ₽**

▶100,00%



Замена элементов  
питания в наручных  
часах, услуга

**161,30 ₽**

▶100,00%



Установка  
пластиковых  
окон, м<sup>2</sup>

**16627,93 ₽**

▲101,46%



Стрижка модельная  
в мужском зале,  
стрижка

**353,98 ₽**

▶100,00%



Регулировка  
развала-схождения  
колес легкового  
автомобиля,  
один вид работы

**1387,41 ₽**

▶100,00%



Установка  
натяжного  
потолка, м<sup>2</sup>

**791,88 ₽**

▶100,00%



Маникюр,  
услуга

**669,99 ₽**

▶100,00%

